

CADERNO DE COBERTURAS DE PESSOAS:

PLANOS DE RISCO

Dados até Mai/2019

RESULTADO DO MÊS E ACUMULADO POR RAMO

COMPETÊNCIA: **MAIO**

COBERTURAS	PRÊMIO DIRETO (EM R\$ MILHÕES)		
	mai/18	mai/19	Δ
VIDA INDIVIDUAL	286,09	554,65	93,88%
VIDA EM GRUPO	951,63	1.021,32	7,32%
PRESTAMISTA	1.038,07	1.217,33	17,27%
ACIDENTES PESSOAIS	459,98	534,23	16,14%
DOTAIS	197,37	134,91	-31,64%
DOENÇAS GRAVES / TERMINAIS	75,42	86,24	14,35%
AUXÍLIO FUNERAL	52,41	57,17	9,08%
VIAGEM	38,57	45,69	18,46%
EDUCACIONAL	3,17	2,98	-6,07%
OUTROS	116,01	122,76	5,82%
PREV. COMPL. ABERTA: COBERTURA DE RISCO	259,09	204,76	-20,97%
TOTAL	3.477,81	3.982,04	14,50%

ACUMULADO NO ANO: **JAN / MAI**

COBERTURAS	PRÊMIO DIRETO (EM R\$ MILHÕES)		
	Jan - Mai/18	Jan - Mai/19	Δ
VIDA INDIVIDUAL	1.333,04	1.996,53	49,77%
VIDA EM GRUPO	4.594,87	4.890,85	6,44%
PRESTAMISTA	4.521,20	5.631,15	24,55%
ACIDENTES PESSOAIS	2.292,34	2.499,70	9,05%
DOTAIS	1.000,68	912,13	-8,85%
DOENÇAS GRAVES / TERMINAIS	343,77	394,88	14,87%
AUXÍLIO FUNERAL	253,94	281,24	10,75%
VIAGEM	195,89	233,28	19,09%
EDUCACIONAL	16,91	14,52	-14,16%
OUTROS	595,33	619,77	4,11%
PREV. COMPL. ABERTA: COBERTURA DE RISCO	1.307,71	1.249,87	-4,42%
TOTAL	16.455,67	18.723,92	13,78%

Fonte: SES (SUSEP) - Extraído em 01/07/2019

I. SEG. DE PESSOAS: PLANOS DE RISCO

RESULTADOS MENSAIS

Maio

DESTAQUES DO MÊS

Maio



R\$ 3,78 Bi

DE PRÊMIO DIRETO



R\$ 0,93 Bi

DE SINISTRO OCORRIDO



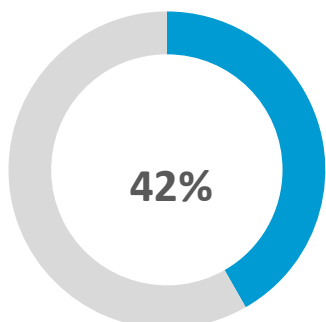
R\$ 1,04 Bi

DE DESPESAS DE
COMERCIALIZAÇÃO

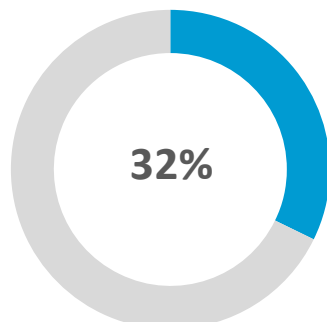
Maio

DISTRIBUIÇÃO DO PRÊMIO DIRETO MENSAL POR RAMO

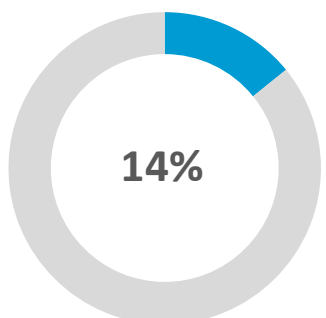
VIDA



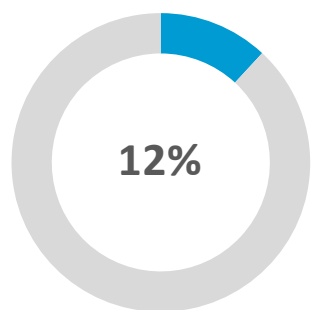
PRESTAMISTA



ACIDENTES PESSOAIS



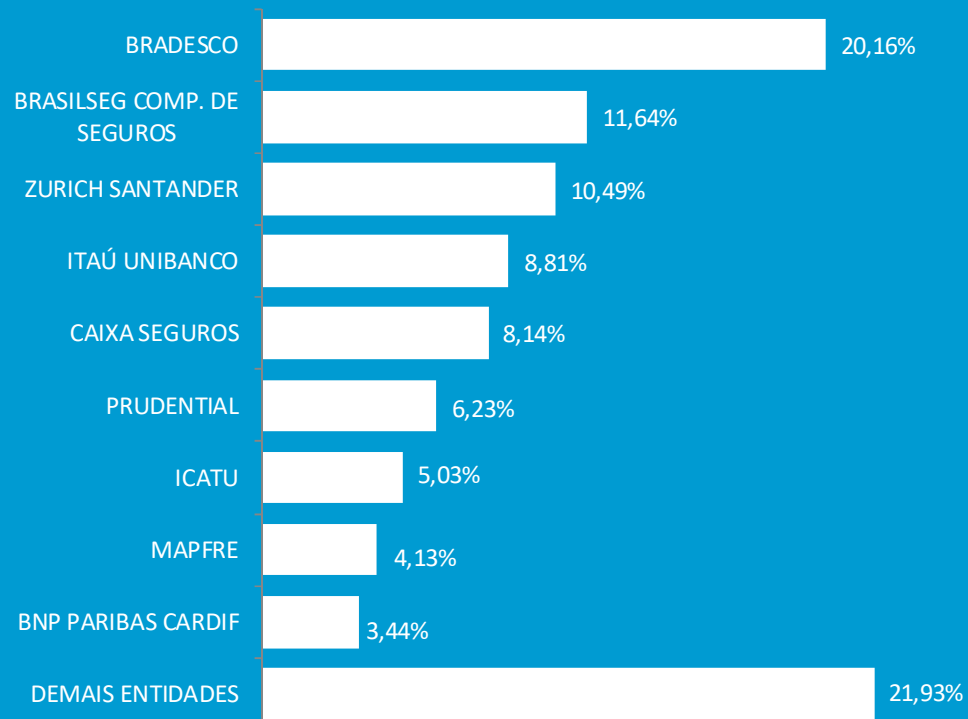
OUTROS



Maio

05

RANKING POR PRÊMIO DIRETO MENSAL

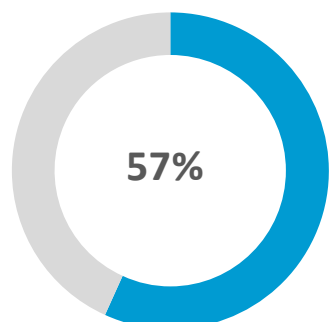


R\$ 3,78 Bi

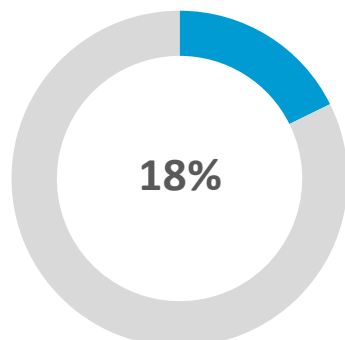
Maio

DISTRIBUIÇÃO DO SINISTRO OCORRIDO MENSAL POR RAMO

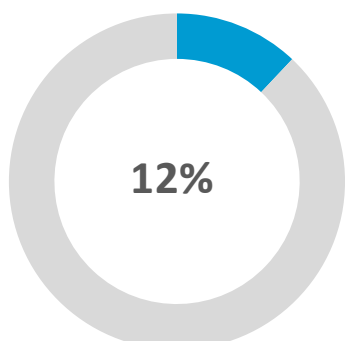
VIDA



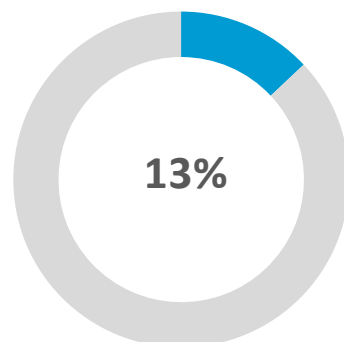
PRESTAMISTA



ACIDENTES PESSOAIS



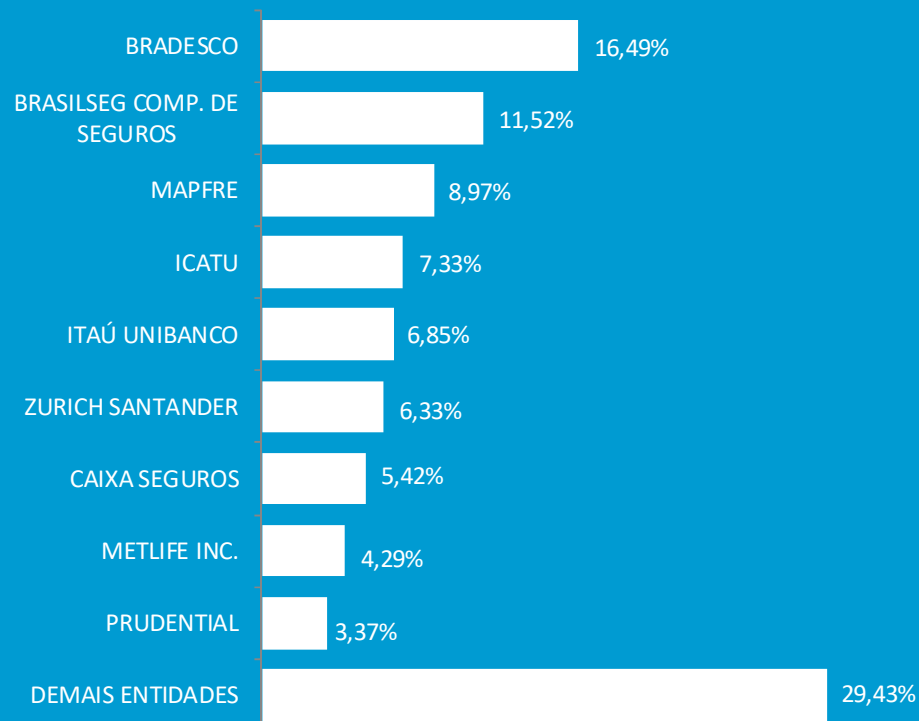
OUTROS



Maio

06

RANKING POR SINISTRO OCORRIDO MENSAL

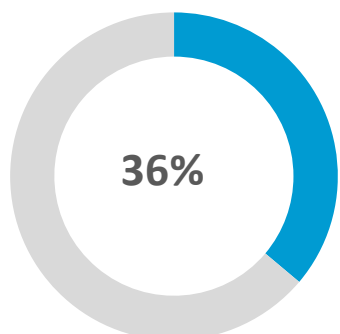


R\$ 0,93 Bi 

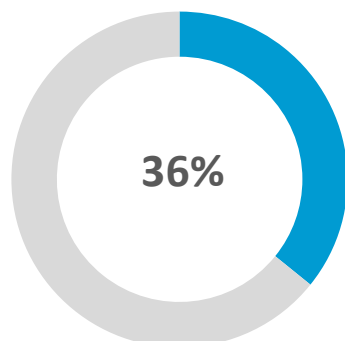
Maio

DISTRIBUIÇÃO DA DESPESA DE COMERCIALIZAÇÃO MENSAL POR RAMO

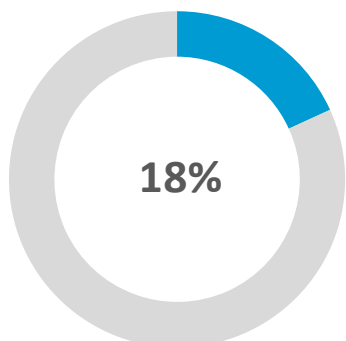
PRESTAMISTA



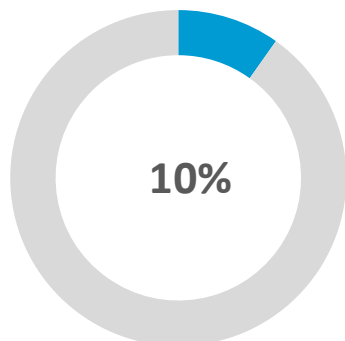
VIDA



ACIDENTES PESSOAIS



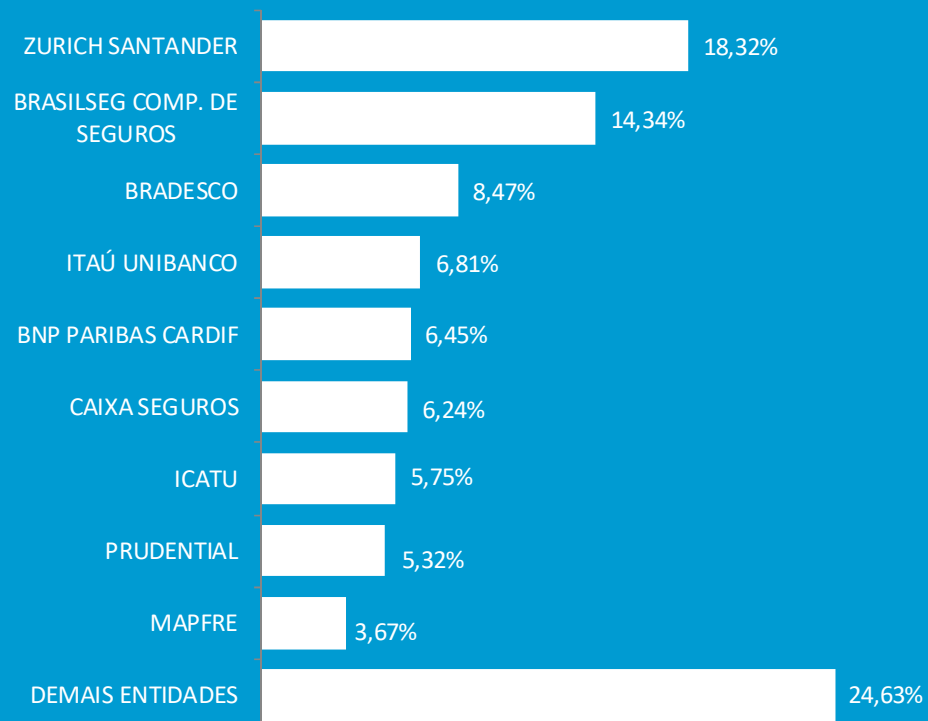
OUTROS



Maio

07

RANKING POR DESPESAS DE COMERCIALIZAÇÃO MENSAL



\$ R\$ 1,04 Bi

RANKING DO PRÊMIO DIRETO MENSAL POR RAMO

Maio



VIDA INDIVIDUAL

R\$ 555 Mi

Posição	Seguradora	%
1º	BRADESCO	42,1%
2º	PRUDENTIAL	29,6%
3º	BRASILSEG COMP. DE SE	9,0%
4º	MONGERAL AEGON	5,4%
5º	PORTO SEGURO	4,8%
A partir do 6º	DEMAIS EMPRESAS	9,1%



VIDA COLETIVO

R\$ 1021 Mi

Posição	Seguradora	%
1º	BRADESCO	13,8%
2º	CAIXA SEGUROS	11,7%
3º	BRASILSEG COMP. DE	11,3%
4º	ICATU	10,4%
5º	ITAÚ UNIBANCO	8,4%
A partir do 6º	DEMAIS EMPRESAS	44,4%



PRESTAMISTA INDIVIDUAL

R\$ 55 Mi

Posição	Seguradora	%
1º	BNP PARIBAS CARDIF	30,3%
2º	BRADESCO	16,7%
3º	AXA	8,7%
4º	ZURICH	8,1%
5º	ASSURANT	6,1%
A partir do 6º	DEMAIS EMPRESAS	30,1%



PRESTAMISTA COLETIVO

R\$ 1162 Mi

Posição	Seguradora	%
1º	ZURICH SANTANDER	17,9%
2º	BRASILSEG COMP. DE	16,9%
3º	CAIXA SEGUROS	14,1%
4º	BRADESCO	13,4%
5º	ITAÚ UNIBANCO	9,0%
A partir do 6º	DEMAIS EMPRESAS	28,7%

RANKING DO PRÊMIO DIRETO MENSAL POR RAMO

Maio



DOTAIS INDIVIDUAL

R\$ 135 Mi

Posição	Seguradora	%
1º	BRADERCO	87,02%
2º	MAPFRE	5,67%
3º	PRUDENTIAL	5,18%
4º	MONGERAL AEGON	1,78%
5º	PORTO SEGURO	0,17%
A partir do 6º	DEMAIS EMPRESAS	0,18%



AC. PESSOAIS INDIVIDUAL

R\$ 69 Mi

Posição	Seguradora	%
1º	ITAÚ UNIBANCO	35,3%
2º	BRADERCO	17,9%
3º	PRUDENTIAL	14,5%
4º	PORTO SEGURO	10,5%
5º	BRASILSEG COMP. DE SEK	7,3%
A partir do 6º	DEMAIS EMPRESAS	14,5%



AC. PESSOAIS COLETIVO

R\$ 465 Mi

Posição	Seguradora	%
1º	ZURICH SANTANDER	19,8%
2º	ITAÚ UNIBANCO	16,1%
3º	BRADERCO	16,0%
4º	BRASILSEG COMP. DE :	9,0%
5º	ICATU	4,3%
A partir do 6º	DEMAIS EMPRESAS	34,8%

RANKING DO PRÊMIO DIRETO MENSAL POR RAMO

Maio



DOENÇA GRAVE INDIVIDUAL

R\$ 29 Mi

Posição	Seguradora	%
1º	PRUDENTIAL	53,6%
2º	BRASILSEG COMP. DE SE	20,7%
3º	SICOOB SEGURADORA DI	8,0%
4º	PORTO SEGURO	6,4%
5º	METLIFE INC.	4,3%
A partir do 6º	DEMAIS EMPRESAS	7,0%



DOENÇA GRAVE COLETIVO

R\$ 57 Mi

Posição	Seguradora	%
1º	ITAÚ UNIBANCO	35,6%
2º	BRASILSEG COMP. DE :	24,7%
3º	ZURICH SANTANDER	20,5%
4º	CAIXA SEGUROS	8,2%
5º	MONGERAL AEGON	5,7%
A partir do 6º	DEMAIS EMPRESAS	5,3%



AUX. FUNERAL INDIVIDUAL

R\$ 14 Mi

Posição	Seguradora	%
1º	BNP PARIBAS CARDIF	37,5%
2º	BRASILSEG COMP. DE SE	27,0%
3º	PRUDENTIAL	11,8%
4º	PORTO SEGURO	9,0%
5º	MONGERAL AEGON	6,1%
A partir do 6º	DEMAIS EMPRESAS	8,6%



AUX. FUNERAL COLETIVO

R\$ 44 Mi

Posição	Seguradora	%
1º	ZURICH SANTANDER	27,1%
2º	SINAF PREVIDENCIAL	23,3%
3º	CAIXA SEGUROS	9,8%
4º	BRASILSEG COMP. DE :	5,4%
5º	ZURICH	4,9%
A partir do 6º	DEMAIS EMPRESAS	29,5%

RANKING DO PRÊMIO DIRETO MENSAL POR RAMO

Maio



VIAGEM INDIVIDUAL

R\$ 41 Mi

Posição	Seguradora	%
1º	ALLIANZ	13,6%
2º	STARR INTERNATIONAL I	13,2%
3º	PORTO SEGURO	12,6%
4º	SANCOR SEGUROS DO BF	12,6%
5º	AIG SEGUROS	11,1%
A partir do 6º	DEMAIS EMPRESAS	36,9%



VIAGEM COLETIVO

R\$ 5 Mi

Posição	Seguradora	%
1º	BRADESCO	24,8%
2º	AXA	19,4%
3º	CHUBB SEGUROS BRAS	17,3%
4º	OMINT SEGUROS S.A.	16,8%
5º	PRUDENTIAL	7,8%
A partir do 6º	DEMAIS EMPRESAS	13,8%



EDUCACIONAL COLETIVO

R\$ 3 Mi

Posição	Seguradora	%
1º	MAPFRE	76,3%
2º	BRADESCO	12,5%
3º	ZURICH	4,7%
4º	LIBERTY SEGUROS S.A.	2,0%
5º	TOKIO MARINE SEGUROS	2,0%
A partir do 6º	DEMAIS EMPRESAS	2,4%

RESULTADOS ACUMULADOS

Janeiro - Maio

2018

[JAN – MAI]

R\$ 15,15 Bi
PRÊMIO DIRETO

R\$ 3,56 Bi
SINISTRO OCORRIDO

R\$ 4,32 Bi
DESPESA DE
COMERCIALIZAÇÃO

Jan - Mai

2019

[JAN – MAI]

R\$ 17,47 Bi
PRÊMIO DIRETO




R\$ 4,22 Bi
SINISTRO OCORRIDO

R\$ 4,96 Bi
DESPESA DE
COMERCIALIZAÇÃO

Δ
↑ 15,4%

PRÊMIO DIRETO

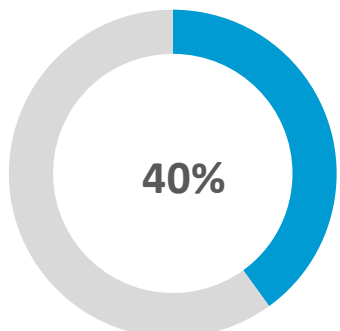
[Em R\$ Bilhões]

	 PRÊMIO DIRETO	 SINISTRO OCORRIDO	 DESPESA COMERCIALIZAÇÃO
Jan	3,25	0,84	0,97
Fev	3,46	0,79	0,94
Mar	3,26	0,77	0,99
Abr	3,73	0,90	1,01
Mai	3,78	0,93	1,04
Total	17,47	4,22	4,96
Δ Jan - Mai 2017 / Jan - Mai 2016	11,1%	2,1%	8,4%
Δ Jan - Mai 2018 / Jan - Mai 2017	10,9%	-0,9%	11,3%
Δ Jan - Mai 2019 / Jan - Mai 2018 /	15,4%	18,6%	14,8%

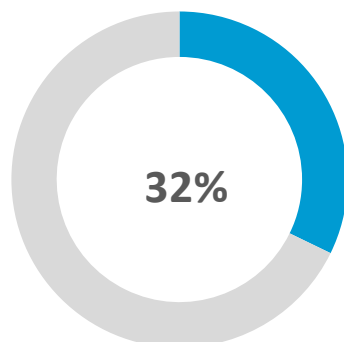
Jan - Mai

DISTRIBUIÇÃO DO PRÊMIO DIRETO ACUMULADO POR RAMO

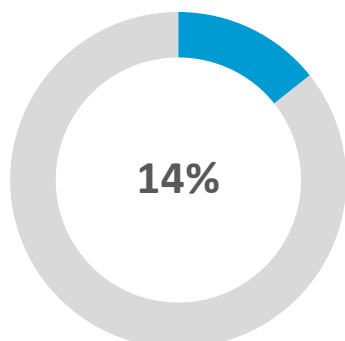
VIDA



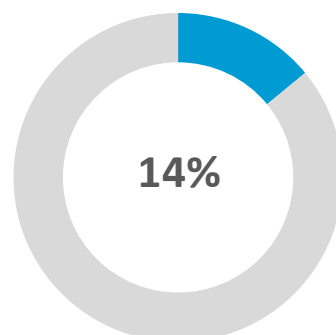
PRESTAMISTA



ACIDENTES PESSOAIS



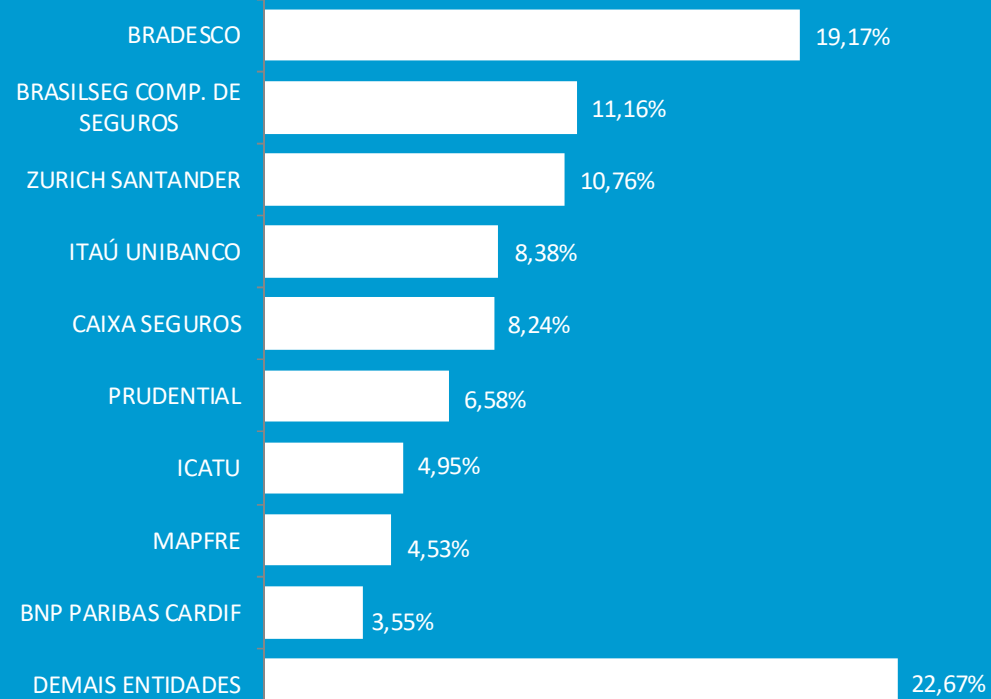
OUTROS



Jan - Mai

15

RANKING POR PRÊMIO DIRETO ACUMULADO

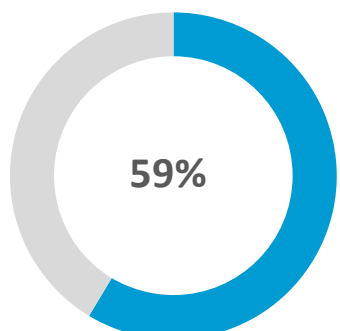


 R\$ 17,47 Bi

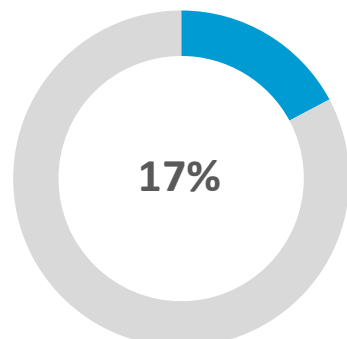
Jan - Mai

DISTRIBUIÇÃO DO SINISTRO OCORRIDO ACUMULADO POR RAMO

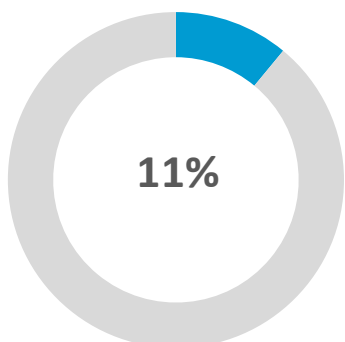
VIDA



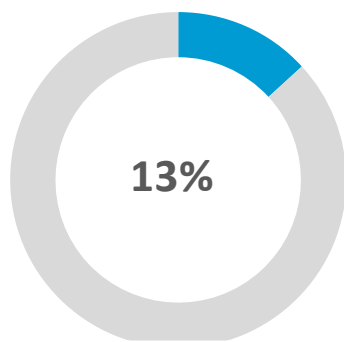
PRESTAMISTA



ACIDENTES PESSOAIS



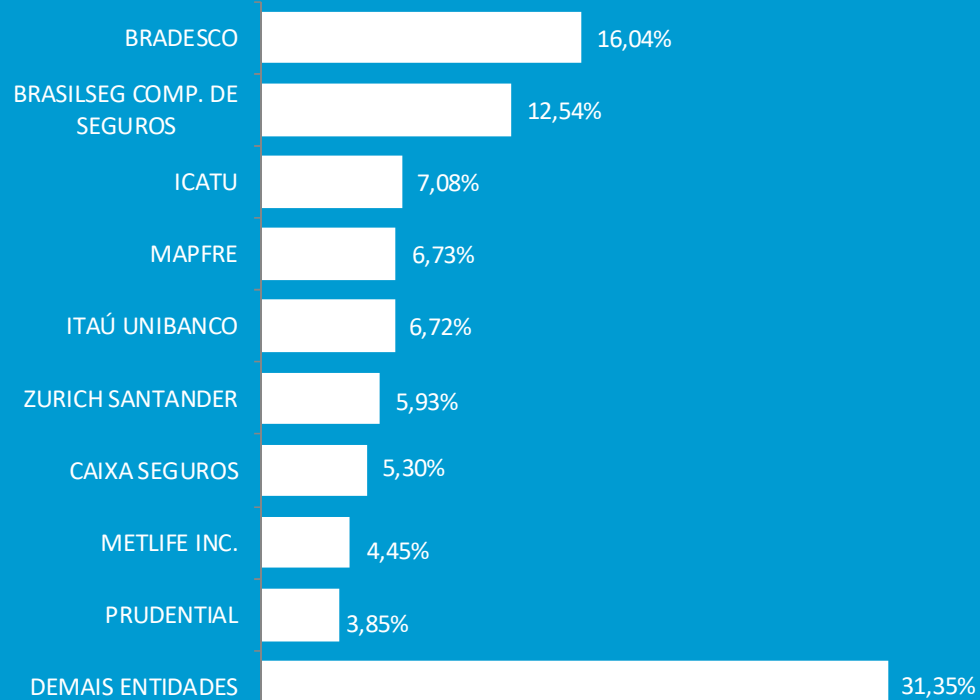
OUTROS



Jan - Mai

16

RANKING POR SINISTRO OCORRIDO ACUMULADO

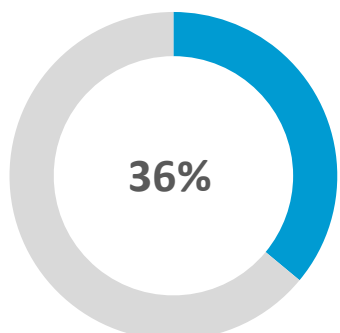


R\$ 4,22 Bi 

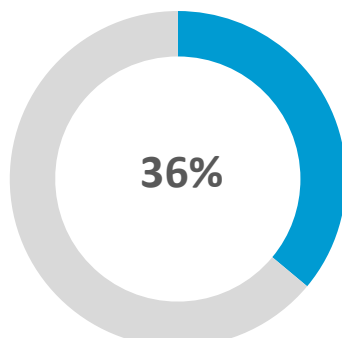
Jan - Mai

DISTRIBUIÇÃO DA DESPESA DE COMERCIALIZAÇÃO ACUMULADA POR RAMO

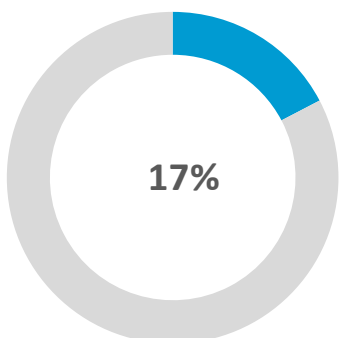
VIDA



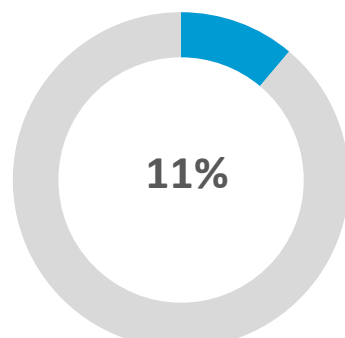
PRESTAMISTA



ACIDENTES PESSOAIS



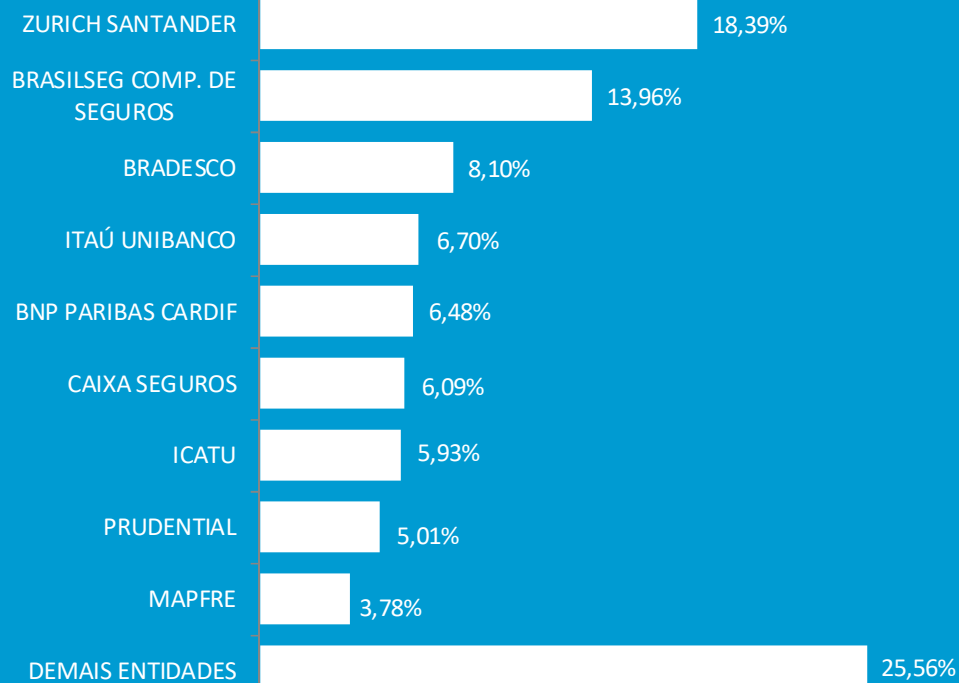
OUTROS



Jan - Mai

17

RANKING POR DESPESAS DE COMERCIALIZAÇÃO ACUMULADA



\$ R\$ 4,96 Bi

RANKING ACUMULADO POR RAMO

Jan - Mai

18



VIDA INDIVIDUAL

R\$ 1.997 Mi

Posição	Seguradora	%
1º	PRUDENTIAL	39,9%
2º	BRADESCO	26,3%
3º	BRASILSEG COMP. DE SE	9,0%
4º	MONGERAL AEGON	6,6%
5º	PORTO SEGURO	5,4%
A partir do 6º	DEMAIS EMPRESAS	12,7%



VIDA COLETIVO

R\$ 4.891 Mi

Posição	Seguradora	%
1º	BRADESCO	14,1%
2º	BRASILSEG COMP. DE :	11,5%
3º	CAIXA SEGUROS	11,0%
4º	ICATU	9,8%
5º	MAPFRE	8,4%
A partir do 6º	DEMAIS EMPRESAS	45,1%



PRESTAMISTA INDIVIDUAL

R\$ 260 Mi

Posição	Seguradora	%
1º	BNP PARIBAS CARDIF	30,5%
2º	BRADESCO	13,9%
3º	AXA	10,9%
4º	ZURICH	7,9%
5º	ASSURANT	6,6%
A partir do 6º	DEMAIS EMPRESAS	30,2%



PRESTAMISTA COLETIVO

R\$ 5.371 Mi

Posição	Seguradora	%
1º	ZURICH SANTANDER	17,6%
2º	BRASILSEG COMP. DE :	15,9%
3º	BRADESCO	14,6%
4º	CAIXA SEGUROS	14,3%
5º	BNP PARIBAS CARDIF	8,2%
A partir do 6º	DEMAIS EMPRESAS	29,4%



DOTAIS INDIVIDUAL

R\$ 912 Mi

Posição	Seguradora	%
1º	BRADESCO	90,6%
2º	MAPFRE	4,1%
3º	PRUDENTIAL	3,8%
4º	MONGERAL AEGON	1,3%
5º	PORTO SEGURO	0,1%
A partir do 6º	DEMAIS EMPRESAS	0,1%



AC. PESSOAIS INDIVIDUAL

R\$ 328 Mi

Posição	Seguradora	%
1º	ITAÚ UNIBANCO	32,6%
2º	BRADESCO	18,9%
3º	PRUDENTIAL	14,8%
4º	PORTO SEGURO	10,1%
5º	BRASILSEG COMP. DE SE	5,9%
A partir do 6º	DEMAIS EMPRESAS	17,7%



AC. PESSOAIS COLETIVO

R\$ 2.172 Mi

Posição	Seguradora	%
1º	ZURICH SANTANDER	20,6%
2º	ITAÚ UNIBANCO	14,6%
3º	BRADESCO	14,6%
4º	BRASILSEG COMP. DE	9,2%
5º	SABEMI SEGURADORA	4,7%
A partir do 6º	DEMAIS EMPRESAS	36,3%

**DOENÇA GRAVE INDIVIDUAL****R\$ 127 Mi**

Posição	Seguradora	%
1º	PRUDENTIAL	59,9%
2º	BRASILSEG COMP. DE SE	16,9%
3º	SICOOB SEGURADORA DI	7,5%
4º	PORTO SEGURO	4,5%
5º	METLIFE INC.	4,0%
A partir do 6º	DEMAIS EMPRESAS	7,1%

**DOENÇA GRAVE COLETIVO****R\$ 268 Mi**

Posição	Seguradora	%
1º	ITAÚ UNIBANCO	32,5%
2º	BRASILSEG COMP. DE	25,9%
3º	ZURICH SANTANDER	22,1%
4º	CAIXA SEGUROS	8,2%
5º	MONGERAL AEGON	5,8%
A partir do 6º	DEMAIS EMPRESAS	5,5%

**AUX. FUNERAL INDIVIDUAL****R\$ 62 Mi**

Posição	Seguradora	%
1º	BNP PARIBAS CARDIF	41,3%
2º	BRASILSEG COMP. DE SE	20,9%
3º	PRUDENTIAL	12,5%
4º	PORTO SEGURO	11,7%
5º	MONGERAL AEGON	6,2%
A partir do 6º	DEMAIS EMPRESAS	7,4%

**AUX. FUNERAL COLETIVO****R\$ 220 Mi**

Posição	Seguradora	%
1º	ZURICH SANTANDER	27,9%
2º	SINAF PREVIDENCIAL	22,2%
3º	CAIXA SEGUROS	9,4%
4º	BRASILSEG COMP. DE	5,1%
5º	ZURICH	4,4%
A partir do 6º	DEMAIS EMPRESAS	31,0%



VIAGEM INDIVIDUAL

R\$ 209 Mi

Posição	Seguradora	%
1º	ALLIANZ	13,6%
2º	STARR INTERNATIONAL I	11,7%
3º	AIG SEGUROS	11,2%
4º	PORTO SEGURO	9,5%
5º	SANCOR SEGUROS DO BF	9,1%
A partir do 6º	DEMAIS EMPRESAS	44,9%



VIAGEM COLETIVO

R\$ 25 Mi

Posição	Seguradora	%
1º	BRADESCO	26,8%
2º	CHUBB SEGUROS BRAÇ	21,3%
3º	AXA	17,5%
4º	OMINT SEGUROS S.A.	16,0%
5º	AIG SEGUROS	7,5%
A partir do 6º	DEMAIS EMPRESAS	10,9%



EDUCACIONAL COLETIVO

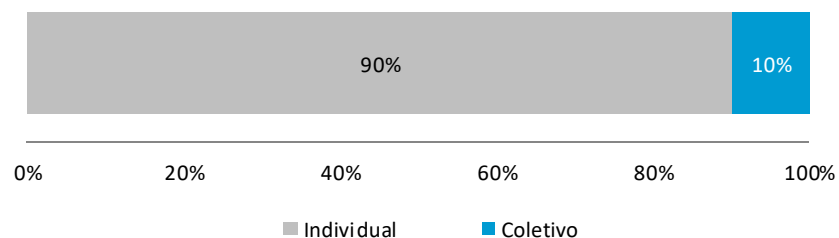
R\$ 15 Mi

Posição	Seguradora	%
1º	MAPFRE	76,2%
2º	BRADESCO	10,8%
3º	ZURICH	4,8%
4º	LIBERTY SEGUROS S.A.	2,8%
5º	CHUBB SEGUROS BRAÇ	2,0%
A partir do 6º	DEMAIS EMPRESAS	3,4%

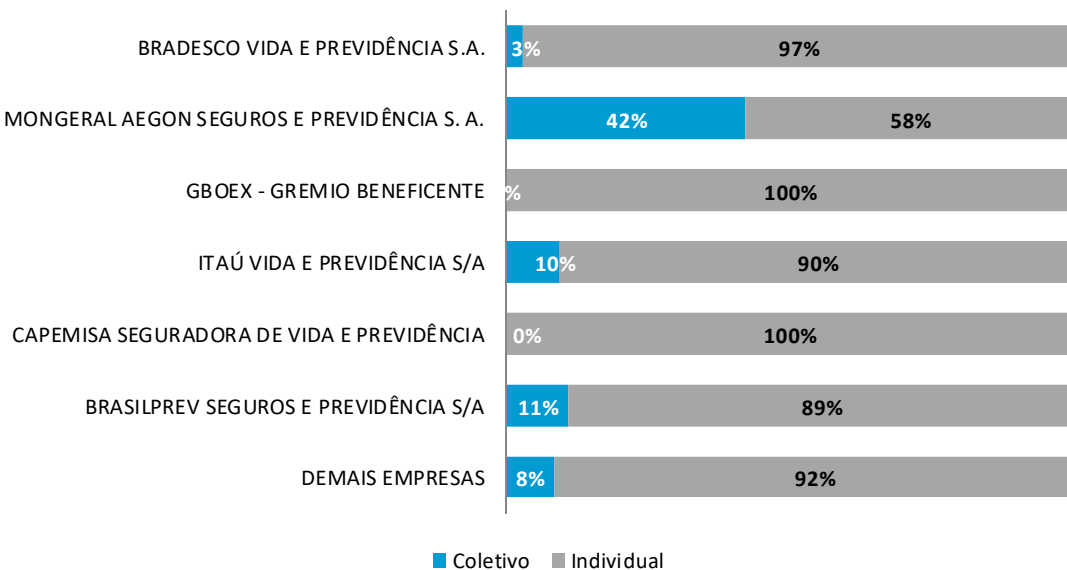
II. COBERTURAS DE RISCO: EM PLANOS DE PREVIDÊNCIA TRADICIONAL

Maio

CONTRIBUIÇÃO POR FORMA DE CONTRATAÇÃO



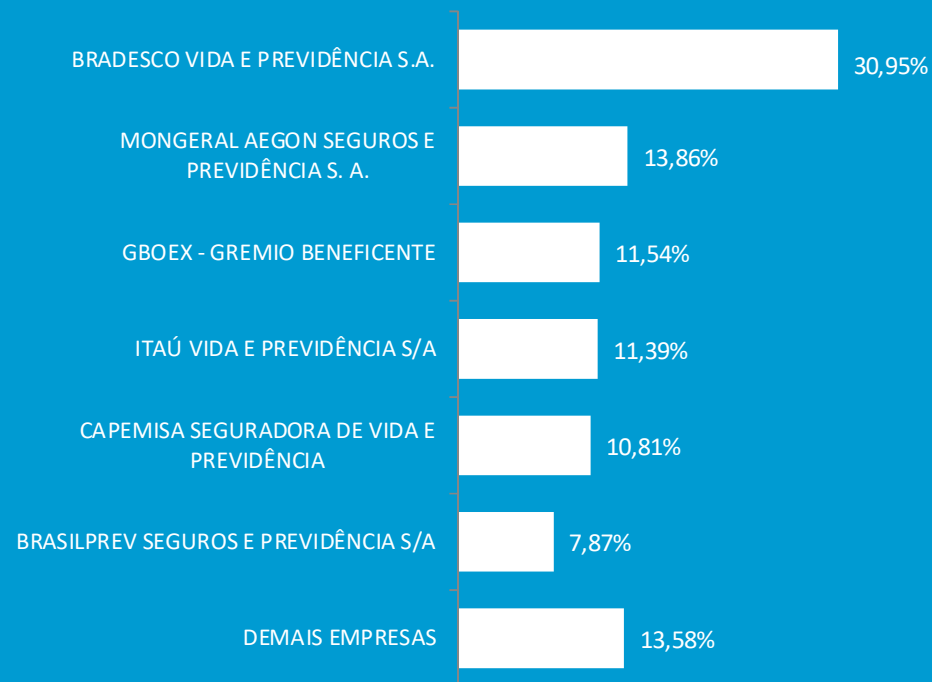
RANKING DE CONTRIBUIÇÃO POR FORMA DE CONTRATAÇÃO



Maio

23

RANKING POR CONTRIBUIÇÃO MENSAL

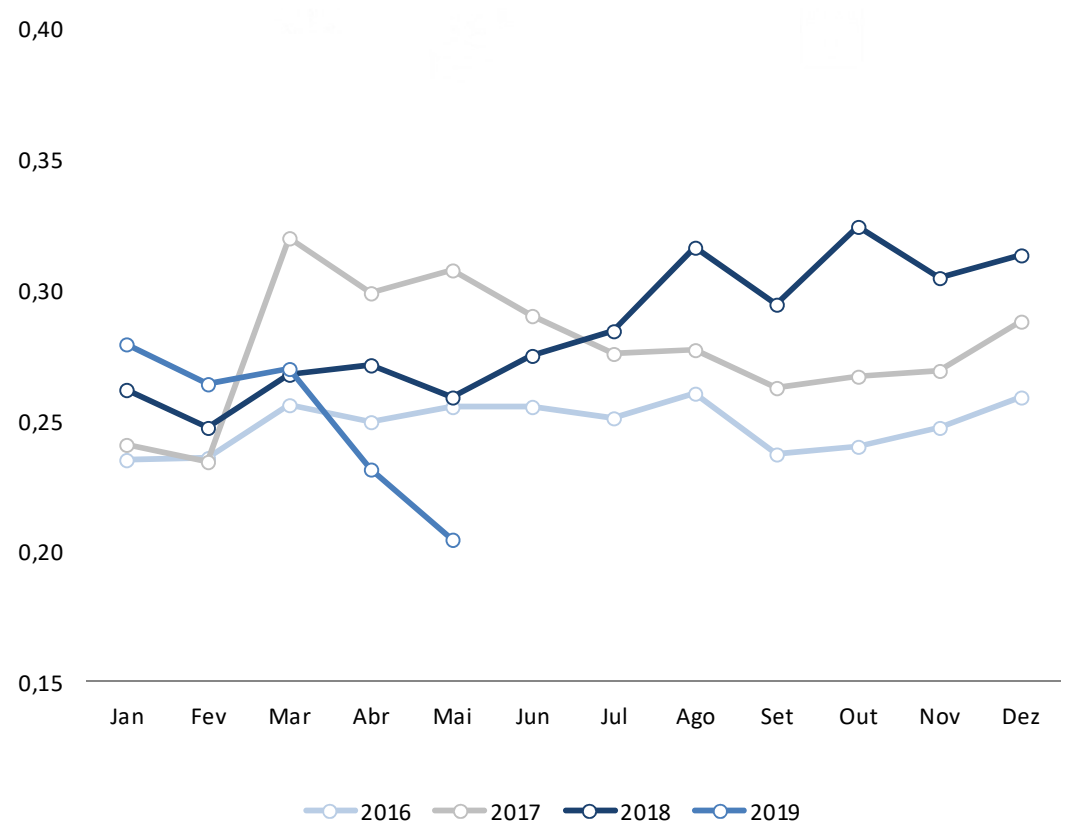


R\$ 205 Mi

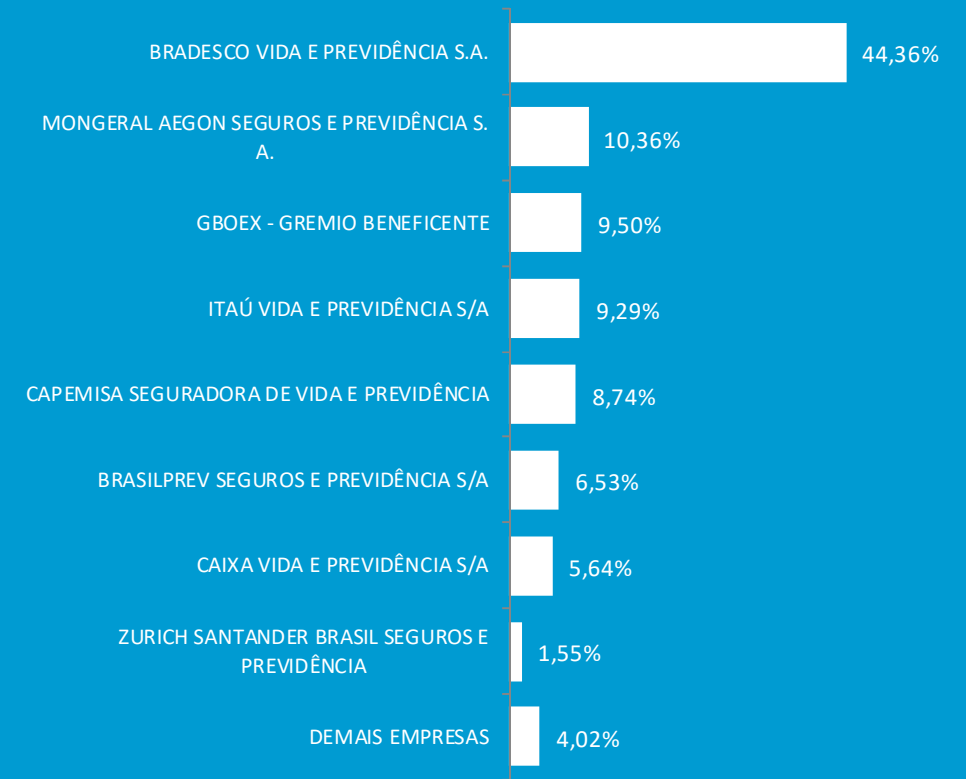
Jan - Mai

EVOLUÇÃO DAS CONTRIBUIÇÕES

[Em R\$ Bilhões]



RANKING POR CONTRIBUIÇÃO ACUMULADA



ARRECAÇÃO ACUMULADA: R\$ 1,2 Bi

Jan - Mai

RANKING DA ARRECAÇÃO ACUMULADA POR FORMA DE CONTRATAÇÃO



COLETIVO

R\$ 104 Mi



INDIVIDUAL

R\$ 1.146 Mi

Posição	Seguradora	%
1°	MONGERAL AEGON SEGUROS E PREVIDÊNCIA S. A.	49,45%
2°	BRDESCO VIDA E PREVIDÊNCIA S.A.	21,83%
3°	ITAÚ VIDA E PREVIDÊNCIA S/A	9,88%
4°	CAIXA VIDA E PREVIDÊNCIA S/A	7,56%
5°	BRASILPREV SEGUROS E PREVIDÊNCIA S/A	7,43%
6°	SUL AMÉRICA SEGUROS DE PESSOAS E PREVIDÊNCIA S.A.	2,42%
7°	ZURICH SANTANDER BRASIL SEGUROS E PREVIDÊNCIA	0,90%
8°	ICATU SEGUROS S.A	0,30%
9°	GBOEX - GREMIO BENEFICENTE	0,14%
10°	DEMAIS EMPRESAS	0,08%

Posição	Seguradora	%
1°	BRDESCO VIDA E PREVIDÊNCIA S.A.	46,40%
2°	GBOEX - GREMIO BENEFICENTE	10,35%
3°	CAPEMISA SEGURADORA DE VIDA E PREVIDÊNC	9,53%
4°	ITAÚ VIDA E PREVIDÊNCIA S/A	9,24%
5°	MONGERAL AEGON SEGUROS E PREVIDÊNCIA S.	6,81%
6°	BRASILPREV SEGUROS E PREVIDÊNCIA S/A	6,45%
7°	CAIXA VIDA E PREVIDÊNCIA S/A	5,46%
8°	ZURICH SANTANDER BRASIL SEGUROS E PREVIE	1,61%
9°	APLUB-ASSOC.PROF.LIB.UNIV.BRASIL	1,54%
10°	DEMAIS EMPRESAS	2,60%

GLOSSÁRIOS

GLOSSÁRIO TÉCNICO

Comparações com as tabelas do SES - Susep

1. Prêmio direto :

Tabela: Ses_Seguros

Colunas: premio_direto + premio_emitido_cap

Código dos Ramos: 929 + 936 + 969 + 977 + 980 + 981 + 982 + 983 + 984 + 986 + 987 + 990 + 991 + 993 + 1329 + 1336 + 1369 + 1377 + 1380 + 1381 + 1383 + 1384 + 1386 + 1387 + 1390 + 1391 + 1601 + 1603 + 2201 + 2202 + 2203 + 2293

2. Sinistro ocorrido :

Tabela: Ses_Seguros

Colunas: sinistro_ocorrido + sinistros_ocorridos_cap

Código dos Ramos: 929 + 936 + 969 + 977 + 980 + 981 + 982 + 983 + 984 + 986 + 987 + 990 + 991 + 993 + 1329 + 1336 + 1369 + 1377 + 1380 + 1381 + 1383 + 1384 + 1386 + 1387 + 1390 + 1391 + 1601 + 1603 + 2201 + 2202 + 2203 + 2293

3. Despesas de comercialização :

Tabela: Ses_Seguros

Colunas: desp_com

Código dos Ramos: 929 + 936 + 969 + 977 + 980 + 981 + 982 + 983 + 984 + 986 + 987 + 990 + 991 + 993 + 1329 + 1336 + 1369 + 1377 + 1380 + 1381 + 1383 + 1384 + 1386 + 1387 + 1390 + 1391 + 1601 + 1603 + 2201 + 2202 + 2203 + 2293

4. Parte II

As informações constantes na segunda parte deste caderno, são enviadas diretamente à FenaPrevi, através do formulário mensal.



GLOSSÁRIO EXECUTIVO

1. Prêmio Direto:

Emissão de prêmio líquida de cancelamento e restituição.

2. Sinistro ocorrido:

Despesas relacionadas a seguros, variação das provisões de sinistro, e serviços de assistência, líquido de sua variação do ajuste da PSL. Considera as parcelas administrativas e judiciais, consórcios e fundos e despesas com benefícios em regime de repartição de capitais de cobertura.

3. Despesas de comercialização:

Despesas de comercialização e custos de aquisição agregados em seguros.

4. Planos tradicionais de risco:

Planos de benefícios de previdência complementar aberta contratados para garantia de benefício, em forma de renda ou pagamento único, aos beneficiários indicados ou ao próprio participante, conforme o caso, na hipótese de ocorrência da sua morte ou invalidez total e permanente, durante o período de cobertura contratado. Podem oferecer os seguintes tipos de benefícios: pecúlio por morte, pecúlio por invalidez, pensão por morte e renda por invalidez.

5. Captação:

Valor total de prêmios e contribuições pago para custeio dos planos.

6. Provisões técnicas

Valor, registrado contabilmente pelas sociedades seguradoras e entidades abertas de previdência complementar, que reflete o total de suas obrigações com os titulares dos planos contratados.