

CADERNO DE COBERTURAS DE PESSOAS: **PLANOS DE RISCO**

Dados até Mar/2019

RESULTADO DO MÊS E ACUMULADO POR RAMO

COMPETÊNCIA: **MARÇO**

COBERTURAS	PRÊMIO DIRETO (EM R\$ MILHÕES)		
	mar/18	mar/19	Δ
VIDA INDIVIDUAL	246,54	263,76	6,98%
VIDA EM GRUPO	952,40	970,35	1,88%
PRESTAMISTA	927,31	1.099,58	18,58%
ACIDENTES PESSOAIS	463,61	471,76	1,76%
DOTAIS	218,23	163,37	-25,14%
DOENÇAS GRAVES / TERMINAIS	70,08	72,74	3,80%
AUXÍLIO FUNERAL	50,37	53,41	6,05%
VIAGEM	42,04	41,53	-1,21%
EDUCACIONAL	2,97	3,66	23,23%
OUTROS	126,30	121,85	-3,52%
PREV. COMPL. ABERTA: COBERTURA DE RISCO	267,92	268,84	0,34%
TOTAL	3.367,77	3.530,86	4,84%

ACUMULADO NO ANO: **JAN / MAR**

COBERTURAS	PRÊMIO DIRETO (EM R\$ MILHÕES)		
	Jan - Mar/18	Jan - Mar/19	Δ
VIDA INDIVIDUAL	762,83	893,93	17,19%
VIDA EM GRUPO	2.696,70	2.869,99	6,43%
PRESTAMISTA	2.588,83	3.248,55	25,48%
ACIDENTES PESSOAIS	1.360,44	1.458,67	7,22%
DOTAIS	590,29	587,86	-0,41%
DOENÇAS GRAVES / TERMINAIS	195,41	221,17	13,18%
AUXÍLIO FUNERAL	148,02	165,47	11,79%
VIAGEM	128,47	143,48	11,68%
EDUCACIONAL	11,00	8,34	-24,20%
OUTROS	354,05	369,93	4,49%
PREV. COMPL. ABERTA: COBERTURA DE RISCO	777,19	812,55	4,55%
TOTAL	9.613,22	10.779,94	12,14%

Fonte: SES (SUSEP) - Extraído em 06/05/2019

I. SEG. DE PESSOAS: PLANOS DE RISCO

RESULTADOS MENSAIS
MARÇO

DESTAQUES DO MÊS

Março



R\$ 3,26 Bi

DE PRÊMIO DIRETO



R\$ 0,77 Bi

DE SINISTRO OCORRIDO



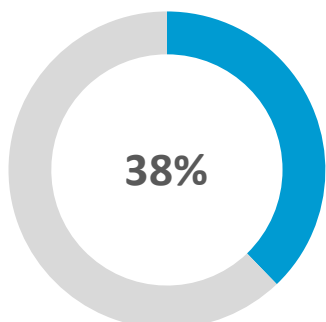
R\$ 0,99 Bi

DE DESPESAS DE
COMERCIALIZAÇÃO

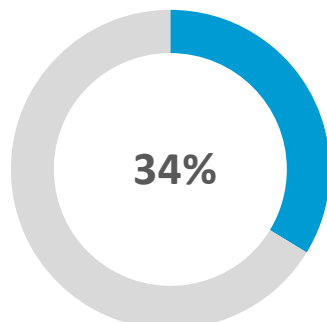
Março

DISTRIBUIÇÃO DO PRÊMIO DIRETO MENSAL POR RAMO

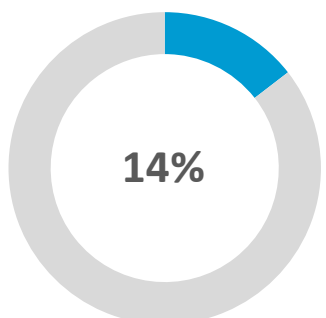
VIDA



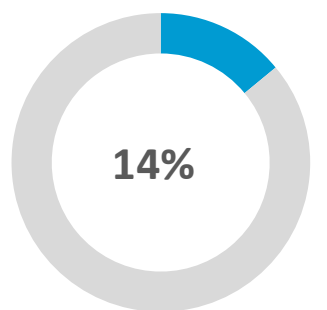
PRESTAMISTA



ACIDENTES PESSOAIS



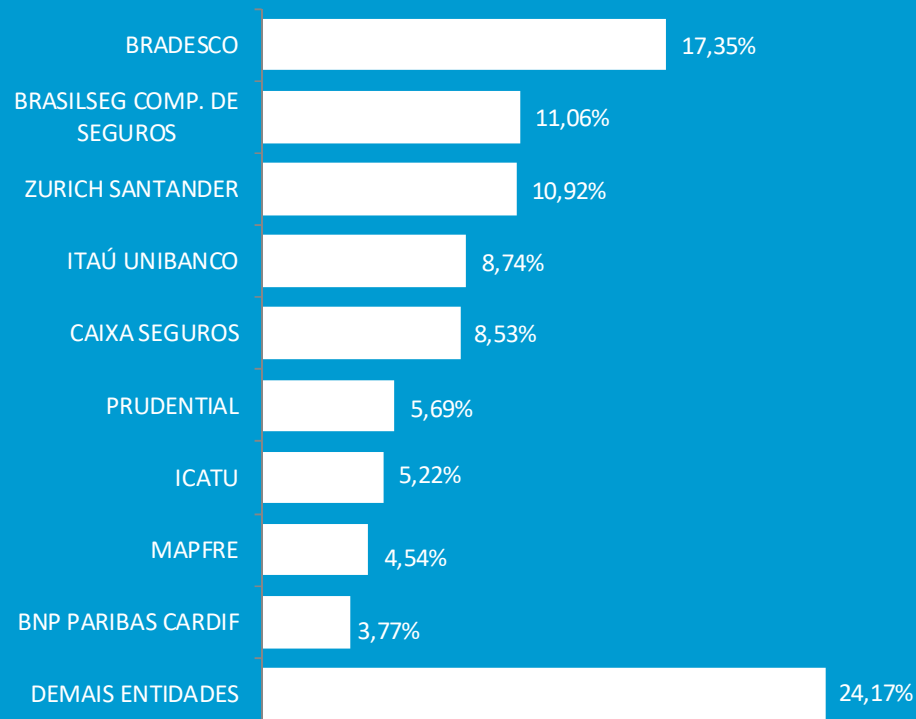
OUTROS



Março

05

RANKING POR PRÊMIO DIRETO MENSAL

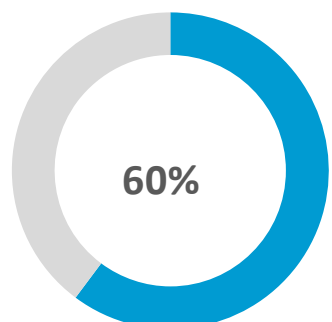


R\$ 3,26 Bi

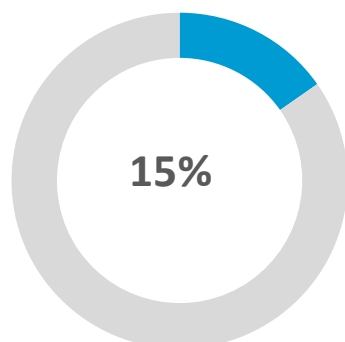
Março

DISTRIBUIÇÃO DO SINISTRO OCORRIDO MENSAL POR RAMO

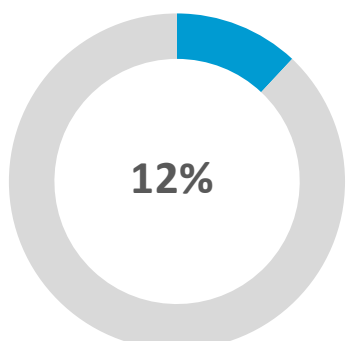
VIDA



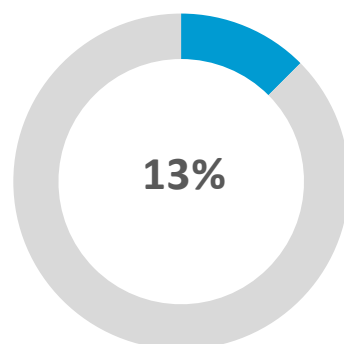
PRESTAMISTA



ACIDENTES PESSOAIS



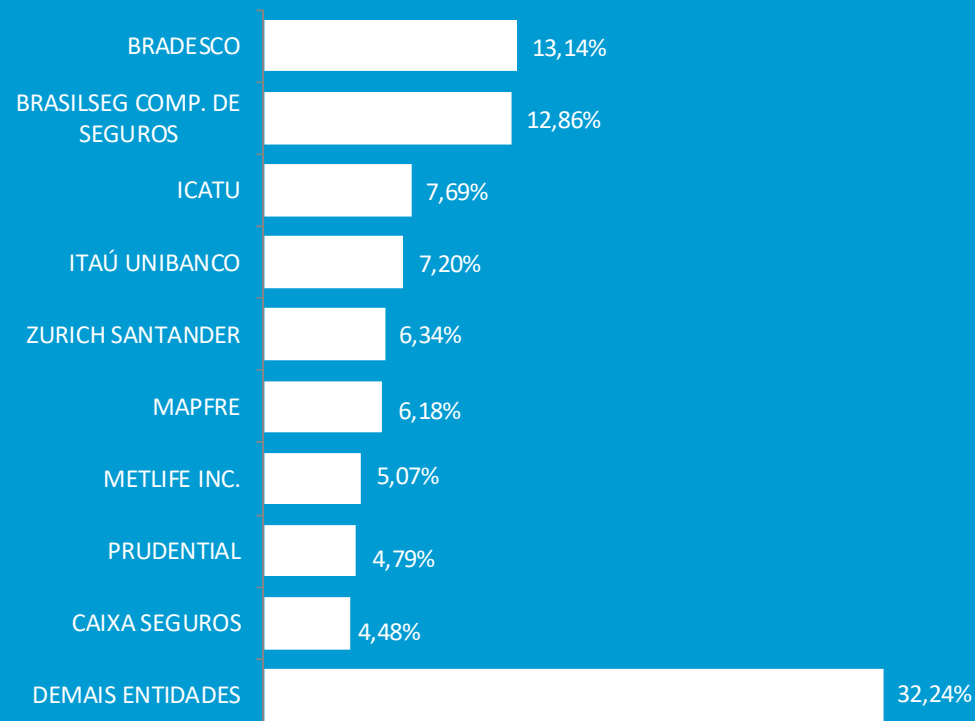
OUTROS



Março

06

RANKING POR SINISTRO OCORRIDO MENSAL

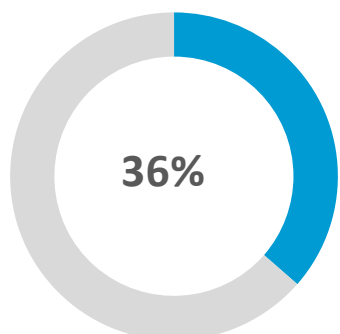


R\$ 0,77 Bi 

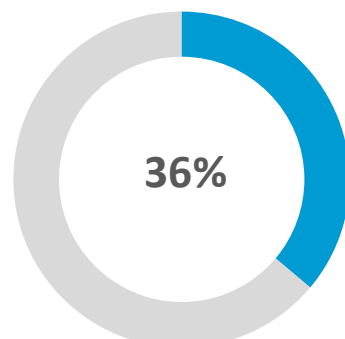
Março

DISTRIBUIÇÃO DA DESPESA DE COMERCIALIZAÇÃO MENSAL POR RAMO

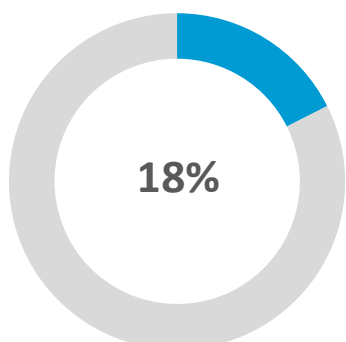
PRESTAMISTA



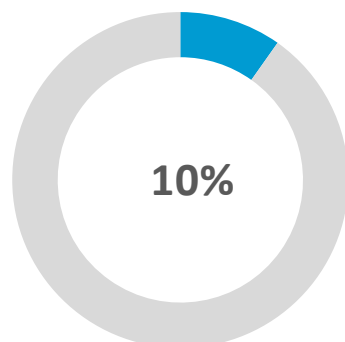
VIDA



ACIDENTES PESSOAIS



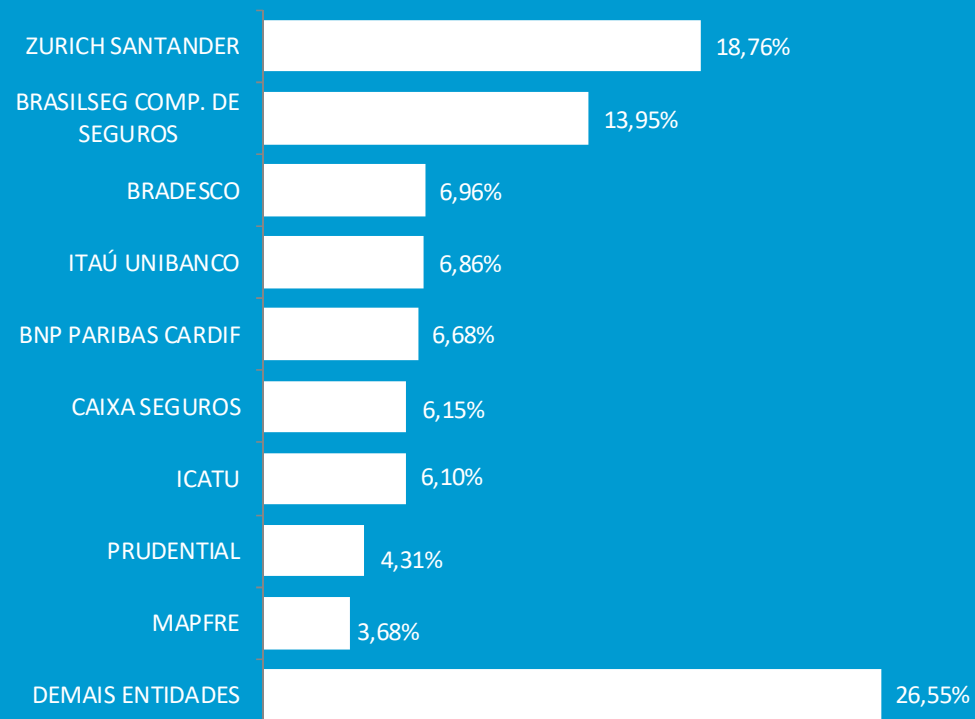
OUTROS



Março

07

RANKING POR DESPESAS DE COMERCIALIZAÇÃO MENSAL



\$ R\$ 0,99 Bi

RANKING DO PRÊMIO DIRETO MENSAL POR RAMO

Março



VIDA INDIVIDUAL

R\$ 264 Mi

Posição	Seguradora	%
1º	PRUDENTIAL	46,4%
2º	BRASILSEG COMP. DE SE	12,7%
3º	BRADESCO	8,4%
4º	MONGERAL AEGON	8,2%
5º	PORTO SEGURO	7,6%
A partir do 6º	DEMAIS EMPRESAS	16,7%



VIDA COLETIVO

R\$ 970 Mi

Posição	Seguradora	%
1º	BRADESCO	14,7%
2º	CAIXA SEGUROS	10,9%
3º	BRASILSEG COMP. DE	9,9%
4º	ICATU	9,7%
5º	ITAÚ UNIBANCO	8,7%
A partir do 6º	DEMAIS EMPRESAS	46,0%



PRESTAMISTA INDIVIDUAL

R\$ 51 Mi

Posição	Seguradora	%
1º	BNP PARIBAS CARDIF	31,7%
2º	AXA	12,0%
3º	BRADESCO	10,0%
4º	ASSURANT	8,3%
5º	ZURICH	7,6%
A partir do 6º	DEMAIS EMPRESAS	30,3%



PRESTAMISTA COLETIVO

R\$ 1049 Mi

Posição	Seguradora	%
1º	ZURICH SANTANDER	17,4%
2º	BRASILSEG COMP. DE	16,2%
3º	BRADESCO	15,0%
4º	CAIXA SEGUROS	13,9%
5º	BNP PARIBAS CARDIF	8,4%
A partir do 6º	DEMAIS EMPRESAS	29,1%

RANKING DO PRÊMIO DIRETO MENSAL POR RAMO

Março



DOTAIS INDIVIDUAL

R\$ 163 Mi

Posição	Seguradora	%
1º	BRADESCO	90,31%
2º	MAPFRE	4,42%
3º	PRUDENTIAL	3,27%
4º	MONGERAL AEGON	1,47%
5º	PORTO SEGURO	0,40%
A partir do 6º	DEMAIS EMPRESAS	0,12%



AC. PESSOAIS INDIVIDUAL

R\$ 59 Mi

Posição	Seguradora	%
1º	ITAÚ UNIBANCO	36,1%
2º	BRADESCO	17,7%
3º	PRUDENTIAL	12,9%
4º	PORTO SEGURO	10,7%
5º	BRASILSEG COMP. DE SE	6,1%
A partir do 6º	DEMAIS EMPRESAS	16,5%



AC. PESSOAIS COLETIVO

R\$ 413 Mi

Posição	Seguradora	%
1º	ZURICH SANTANDER	19,3%
2º	BRADESCO	14,9%
3º	ITAÚ UNIBANCO	14,1%
4º	BRASILSEG COMP. DE	8,3%
5º	METLIFE INC.	5,0%
A partir do 6º	DEMAIS EMPRESAS	38,4%

RANKING DO PRÊMIO DIRETO MENSAL POR RAMO

Março



DOENÇA GRAVE INDIVIDUAL

R\$ 22 Mi

Posição	Seguradora	%
1º	PRUDENTIAL	55,4%
2º	BRASILSEG COMP. DE SE	18,8%
3º	SICOOB SEGURADORA DI	9,0%
4º	PORTO SEGURO	5,1%
5º	METLIFE INC.	4,2%
A partir do 6º	DEMAIS EMPRESAS	7,5%



DOENÇA GRAVE COLETIVO

R\$ 51 Mi

Posição	Seguradora	%
1º	ITAÚ UNIBANCO	34,5%
2º	BRASILSEG COMP. DE	22,3%
3º	ZURICH SANTANDER	21,5%
4º	CAIXA SEGUROS	8,4%
5º	MONGERAL AEGON	6,0%
A partir do 6º	DEMAIS EMPRESAS	7,3%



AUX. FUNERAL INDIVIDUAL

R\$ 12 Mi

Posição	Seguradora	%
1º	BNP PARIBAS CARDIF	43,9%
2º	BRASILSEG COMP. DE SE	20,3%
3º	PORTO SEGURO	12,6%
4º	PRUDENTIAL	10,3%
5º	MONGERAL AEGON	6,2%
A partir do 6º	DEMAIS EMPRESAS	6,7%



AUX. FUNERAL COLETIVO

R\$ 42 Mi

Posição	Seguradora	%
1º	ZURICH SANTANDER	26,2%
2º	SINAF PREVIDENCIAL	23,4%
3º	CAIXA SEGUROS	9,8%
4º	ZURICH	4,6%
5º	BRADESCO	4,5%
A partir do 6º	DEMAIS EMPRESAS	31,5%

RANKING DO PRÊMIO DIRETO MENSAL POR RAMO

Março



VIAGEM INDIVIDUAL

R\$ 37 Mi

Posição	Seguradora	%
1º	ALLIANZ	16,4%
2º	AIG SEGUROS	12,2%
3º	STARR INTERNATIONAL I	11,3%
4º	SANCOR SEGUROS DO BF	10,1%
5º	PORTO SEGURO	9,6%
A partir do 6º	DEMAIS EMPRESAS	40,4%



VIAGEM COLETIVO

R\$ 5 Mi

Posição	Seguradora	%
1º	BRADESCO	27,0%
2º	CHUBB SEGUROS BRAÇ	25,1%
3º	AXA	17,8%
4º	OMINT SEGUROS S.A.	16,1%
5º	STARR INTERNATIONA	4,6%
A partir do 6º	DEMAIS EMPRESAS	9,4%



EDUCACIONAL COLETIVO

R\$ 4 Mi

Posição	Seguradora	%
1º	MAPFRE	71,4%
2º	BRADESCO	11,3%
3º	ZURICH	7,7%
4º	CENTAURO	3,7%
5º	LIBERTY SEGUROS S.A.	2,6%
A partir do 6º	DEMAIS EMPRESAS	3,3%

RESULTADOS ACUMULADOS

Janeiro - Março

2018

[JAN – MAR]

R\$ 8,84 Bi
PRÊMIO DIRETO

R\$ 2,19 Bi
SINISTRO OCORRIDO

R\$ 2,60 Bi
DESPEZA DE
COMERCIALIZAÇÃO

Jan - Mar

2019

[JAN – MAR]

R\$ 9,97 Bi
PRÊMIO DIRETO




R\$ 2,40 Bi
SINISTRO OCORRIDO

R\$ 2,90 Bi
DESPEZA DE
COMERCIALIZAÇÃO

Δ
↑ 12,8%

PRÊMIO DIRETO

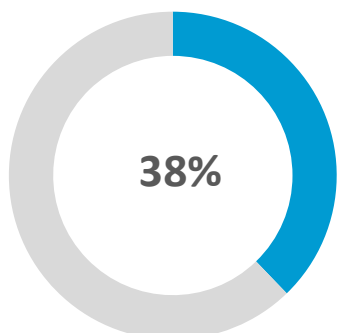
[Em R\$ Bilhões]

	 PRÊMIO DIRETO	 SINISTRO OCORRIDO	 DESPESA COMERCIALIZAÇÃO
Jan	3,25	0,84	0,97
Fev	3,46	0,79	0,94
Mar	3,26	0,77	0,99
Total	9,97	2,40	2,90
Δ Jan - Mar 2017 / Jan - Mar 2016	11,6%	4,6%	8,1%
Δ Jan - Mar 2018 / Jan - Mar 2017	10,5%	4,0%	13,0%
Δ Jan - Mar 2019 / Jan - Mar 2018 /	12,8%	9,4%	11,7%

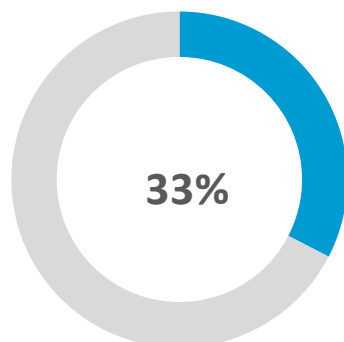
Jan - Mar

DISTRIBUIÇÃO DO PRÊMIO DIRETO ACUMULADO POR RAMO

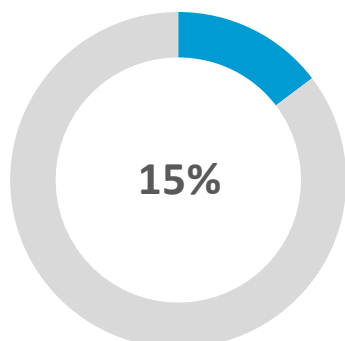
VIDA



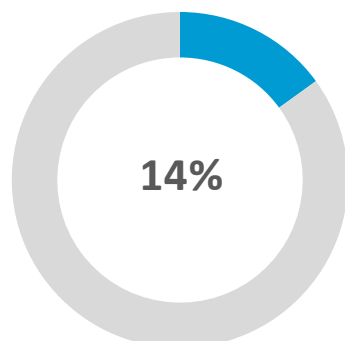
PRESTAMISTA



ACIDENTES PESSOAIS



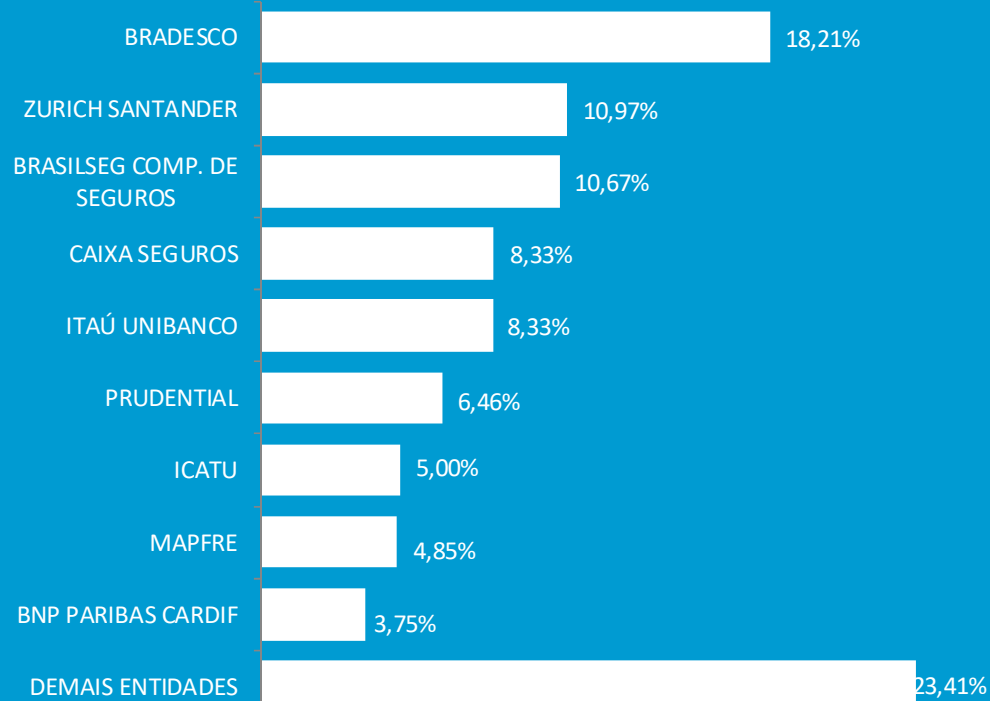
OUTROS



Jan - Mar

15

RANKING POR PRÊMIO DIRETO ACUMULADO

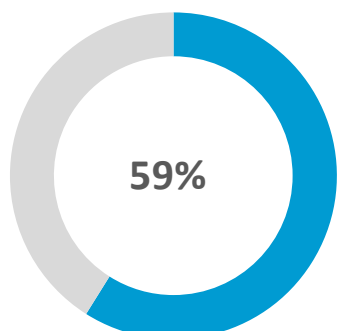


R\$ 9,97 Bi

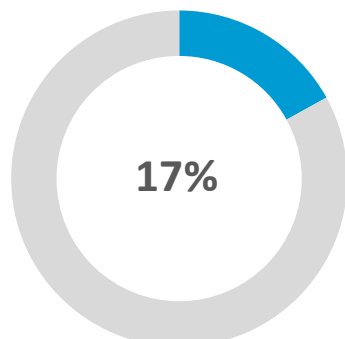
Jan - Mar

DISTRIBUIÇÃO DO SINISTRO OCORRIDO ACUMULADO POR RAMO

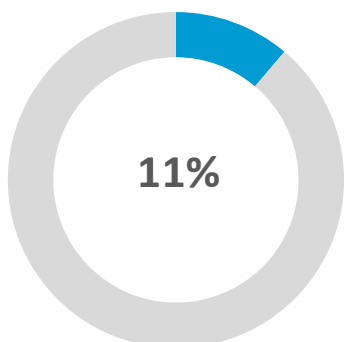
VIDA



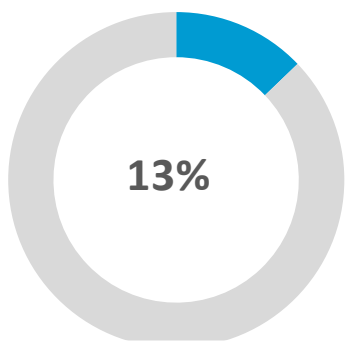
PRESTAMISTA



ACIDENTES PESSOAIS



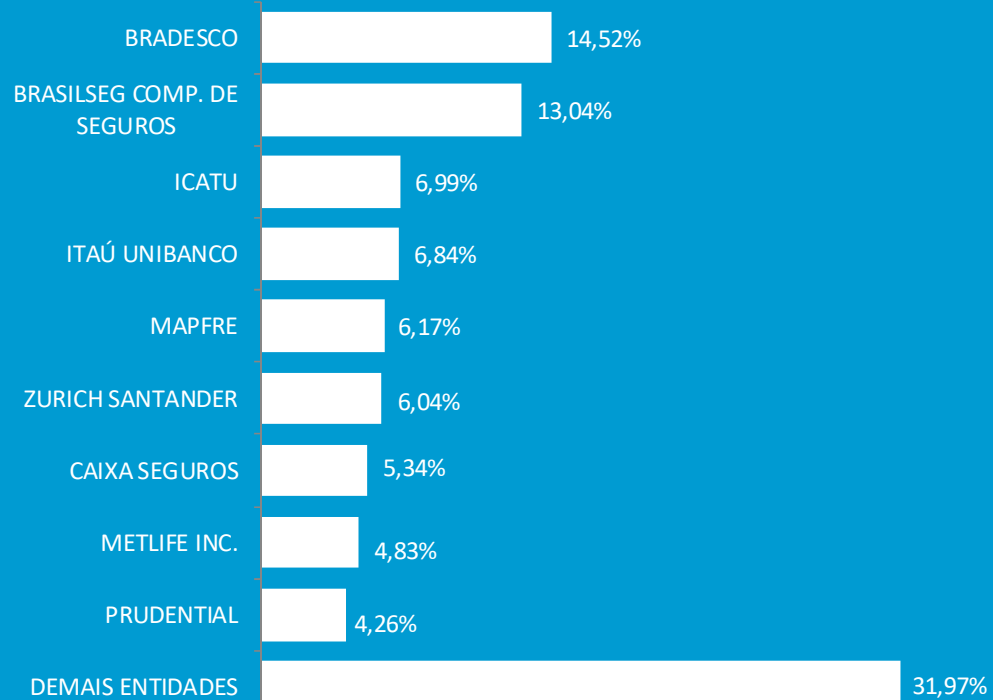
OUTROS



Jan - Mar

16

RANKING POR SINISTRO OCORRIDO ACUMULADO

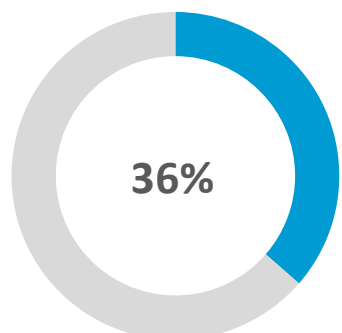


R\$ 2,40 Bi 

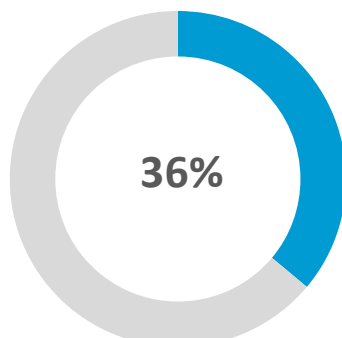
Jan - Mar

DISTRIBUIÇÃO DA DESPESA DE COMERCIALIZAÇÃO ACUMULADA POR RAMO

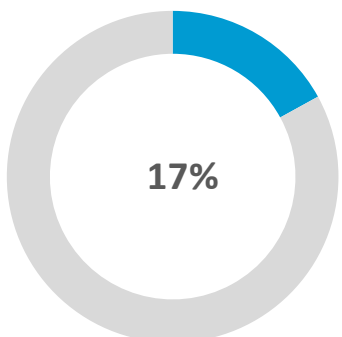
VIDA



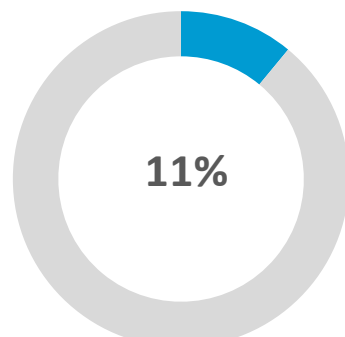
PRESTAMISTA



ACIDENTES PESSOAIS



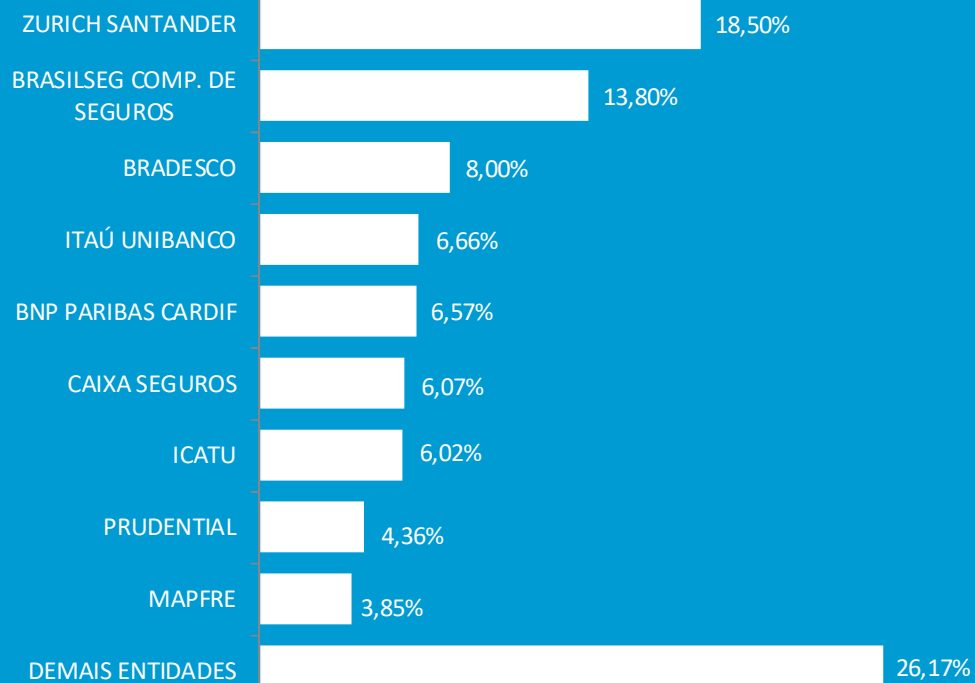
OUTROS



Jan - Mar

17

RANKING POR DESPESAS DE COMERCIALIZAÇÃO ACUMULADA



\$ R\$ 2,90 Bi

RANKING ACUMULADO POR RAMO

Jan - Mar

18



VIDA INDIVIDUAL

R\$ 894 Mi

Posição	Seguradora	%
1º	PRUDENTIAL	49,5%
2º	BRASILSEG COMP. DE SE	9,6%
3º	BRADESCO	9,0%
4º	MONGERAL AEGON	8,1%
5º	PORTO SEGURO	6,6%
A partir do 6º	DEMAIS EMPRESAS	17,2%



VIDA COLETIVO

R\$ 2.870 Mi

Posição	Seguradora	%
1º	BRADESCO	14,3%
2º	BRASILSEG COMP. DE	11,2%
3º	CAIXA SEGUROS	10,7%
4º	ICATU	9,6%
5º	MAPFRE	8,5%
A partir do 6º	DEMAIS EMPRESAS	45,7%



PRESTAMISTA INDIVIDUAL

R\$ 155 Mi

Posição	Seguradora	%
1º	BNP PARIBAS CARDIF	30,3%
2º	BRADESCO	12,7%
3º	AXA	11,1%
4º	ZURICH	8,0%
5º	ASSURANT	6,8%
A partir do 6º	DEMAIS EMPRESAS	31,1%



PRESTAMISTA COLETIVO

R\$ 3.094 Mi

Posição	Seguradora	%
1º	ZURICH SANTANDER	17,3%
2º	BRADESCO	15,2%
3º	BRASILSEG COMP. DE	14,9%
4º	CAIXA SEGUROS	14,3%
5º	BNP PARIBAS CARDIF	8,7%
A partir do 6º	DEMAIS EMPRESAS	29,6%



DOTAIS INDIVIDUAL

R\$ 588 Mi

Posição	Seguradora	%
1º	BRADESCO	91,4%
2º	MAPFRE	3,8%
3º	PRUDENTIAL	3,3%
4º	MONGERAL AEGON	1,2%
5º	PORTO SEGURO	0,2%
A partir do 6º	DEMAIS EMPRESAS	0,1%



AC. PESSOAIS INDIVIDUAL

R\$ 186 Mi

Posição	Seguradora	%
1º	ITAÚ UNIBANCO	30,9%
2º	BRADESCO	19,7%
3º	PRUDENTIAL	14,4%
4º	PORTO SEGURO	10,4%
5º	BRASILSEG COMP. DE SE	5,2%
A partir do 6º	DEMAIS EMPRESAS	19,3%



AC. PESSOAIS COLETIVO

R\$ 1.272 Mi

Posição	Seguradora	%
1º	ZURICH SANTANDER	20,6%
2º	BRADESCO	14,6%
3º	ITAÚ UNIBANCO	14,1%
4º	BRASILSEG COMP. DE	9,0%
5º	SABEMI SEGURADORA	4,9%
A partir do 6º	DEMAIS EMPRESAS	36,8%



DOENÇA GRAVE INDIVIDUAL

R\$ 67 Mi

Posição	Seguradora	%
1º	PRUDENTIAL	62,3%
2º	BRASILSEG COMP. DE SEC	15,0%
3º	SICOOB SEGURADORA DI	7,5%
4º	METLIFE INC.	4,0%
5º	BRADESCO	4,0%
A partir do 6º	DEMAIS EMPRESAS	7,2%



DOENÇA GRAVE COLETIVO

R\$ 154 Mi

Posição	Seguradora	%
1º	ITAÚ UNIBANCO	30,8%
2º	BRASILSEG COMP. DE :	26,0%
3º	ZURICH SANTANDER	23,2%
4º	CAIXA SEGUROS	8,2%
5º	MONGERAL AEGON	5,9%
A partir do 6º	DEMAIS EMPRESAS	5,8%



AUX. FUNERAL INDIVIDUAL

R\$ 35 Mi

Posição	Seguradora	%
1º	BNP PARIBAS CARDIF	43,9%
2º	BRASILSEG COMP. DE SEC	17,4%
3º	PORTO SEGURO	13,3%
4º	PRUDENTIAL	12,2%
5º	MONGERAL AEGON	6,5%
A partir do 6º	DEMAIS EMPRESAS	6,6%



AUX. FUNERAL COLETIVO

R\$ 131 Mi

Posição	Seguradora	%
1º	ZURICH SANTANDER	27,4%
2º	SINAF PREVIDENCIAL I	22,1%
3º	CAIXA SEGUROS	9,3%
4º	BRASILSEG COMP. DE :	4,6%
5º	ZURICH	4,3%
A partir do 6º	DEMAIS EMPRESAS	32,3%



VIAGEM INDIVIDUAL

R\$ 129 Mi

Posição	Seguradora	%
1º	ALLIANZ	12,9%
2º	BRADESCO	12,4%
3º	STARR INTERNATIONAL I	11,4%
4º	AIG SEGUROS	11,3%
5º	SOMPO SEGUROS S.A.	9,0%
A partir do 6º	DEMAIS EMPRESAS	43,0%



VIAGEM COLETIVO

R\$ 15 Mi

Posição	Seguradora	%
1º	BRADESCO	26,9%
2º	CHUBB SEGUROS BRAÇ	23,0%
3º	AXA	17,1%
4º	OMINT SEGUROS S.A.	15,7%
5º	AIG SEGUROS	6,6%
A partir do 6º	DEMAIS EMPRESAS	10,7%



EDUCACIONAL COLETIVO

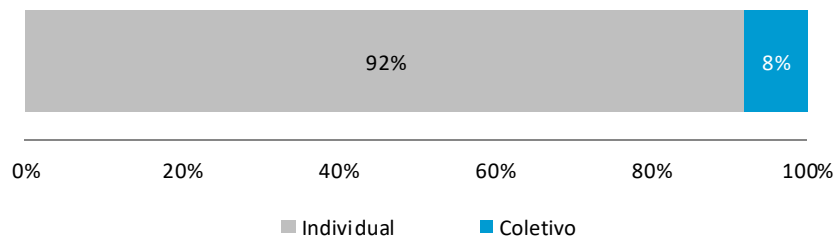
R\$ 8 Mi

Posição	Seguradora	%
1º	MAPFRE	74,4%
2º	BRADESCO	11,2%
3º	ZURICH	5,0%
4º	LIBERTY SEGUROS S.A.	3,0%
5º	CHUBB SEGUROS BRAÇ	2,3%
A partir do 6º	DEMAIS EMPRESAS	4,1%

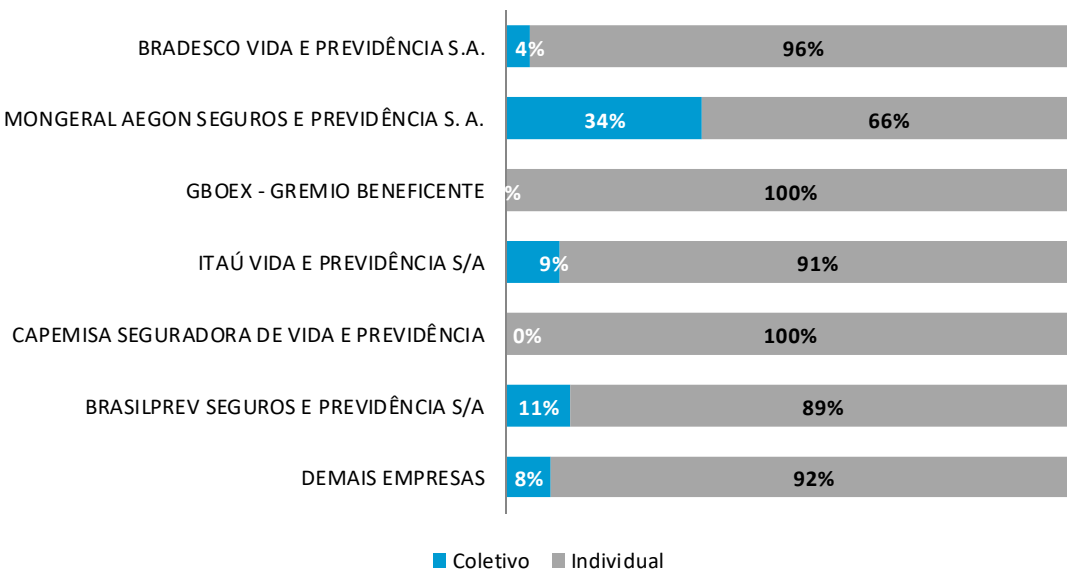
II. COBERTURAS DE RISCO: EM PLANOS DE PREVIDÊNCIA TRADICIONAL

Março

CONTRIBUIÇÃO POR FORMA DE CONTRATAÇÃO



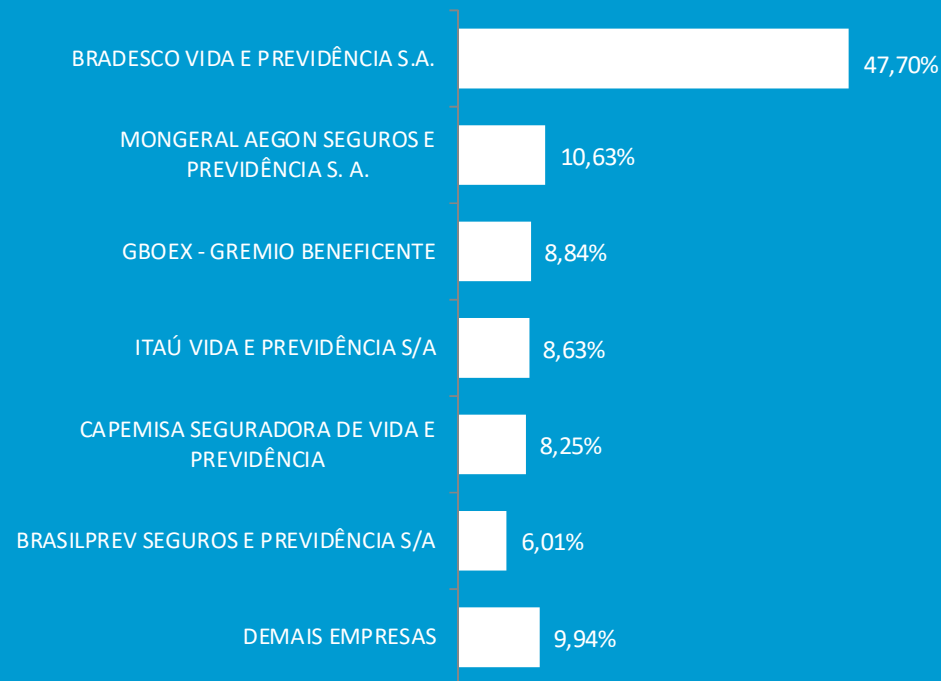
RANKING DE CONTRIBUIÇÃO POR FORMA DE CONTRATAÇÃO



Março

23

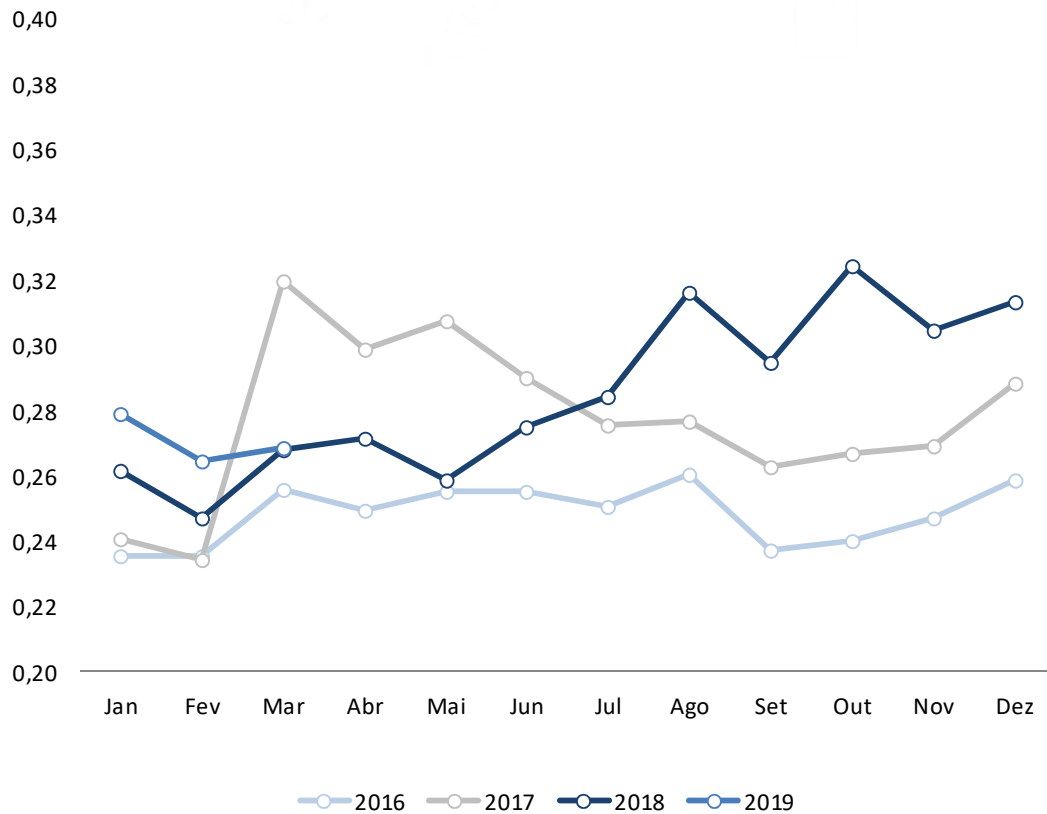
RANKING POR CONTRIBUIÇÃO MENSAL



R\$ 269 Mi

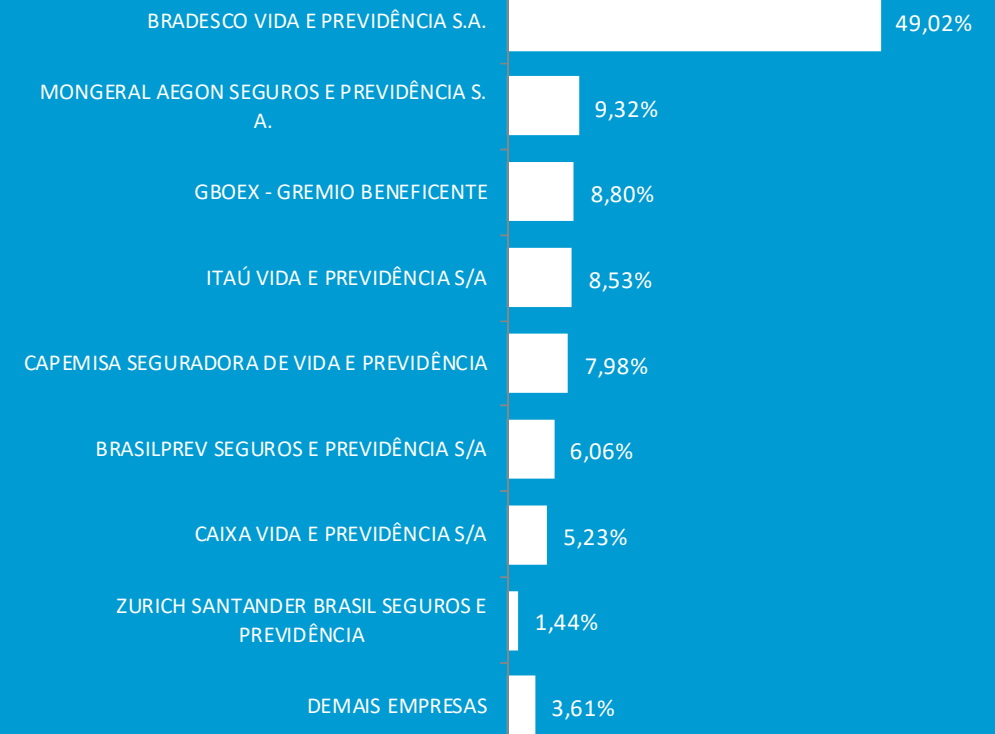
EVOLUÇÃO DAS CONTRIBUIÇÕES

[Em R\$ Bilhões]



Jan - Mar

RANKING POR CONTRIBUIÇÃO ACUMULADA



ARRECAÇÃO ACUMULADA: R\$ 0,8 Bi

Jan - Mar

RANKING DA ARRECAÇÃO ACUMULADA POR FORMA DE CONTRATAÇÃO



COLETIVO

R\$ 63 Mi



INDIVIDUAL

R\$ 750 Mi

Posição	Seguradora	%
1°	MONGERAL AEGON SEGUROS E PREVIDÊNCIA S. A.	46,97%
2°	BRDESCO VIDA E PREVIDÊNCIA S.A.	25,56%
3°	ITAÚ VIDA E PREVIDÊNCIA S/A	9,23%
4°	CAIXA VIDA E PREVIDÊNCIA S/A	7,62%
5°	BRASILPREV SEGUROS E PREVIDÊNCIA S/A	7,01%
6°	SUL AMÉRICA SEGUROS DE PESSOAS E PREVIDÊNCIA S.A.	2,17%
7°	ZURICH SANTANDER BRASIL SEGUROS E PREVIDÊNCIA	0,92%
8°	ICATU SEGUROS S.A	0,30%
9°	GBOEX - GREMIO BENEFICENTE	0,14%
10°	DEMAIS EMPRESAS	0,08%

Posição	Seguradora	%
1°	BRDESCO VIDA E PREVIDÊNCIA S.A.	50,98%
2°	GBOEX - GREMIO BENEFICENTE	9,52%
3°	CAPEMISA SEGURADORA DE VIDA E PREVIDÊNC	8,65%
4°	ITAÚ VIDA E PREVIDÊNCIA S/A	8,47%
5°	MONGERAL AEGON SEGUROS E PREVIDÊNCIA S.	6,18%
6°	BRASILPREV SEGUROS E PREVIDÊNCIA S/A	5,98%
7°	CAIXA VIDA E PREVIDÊNCIA S/A	5,03%
8°	ZURICH SANTANDER BRASIL SEGUROS E PREVIE	1,48%
9°	APLUB-ASSOC.PROF.LIB.UNIV.BRASIL	1,42%
10°	DEMAIS EMPRESAS	2,28%

GLOSSÁRIOS



GLOSSÁRIO TÉCNICO

Comparações com as tabelas do SES - Susep

1. Prêmio direto :

Tabela: Ses_Seguros

Colunas: premio_direto + premio_emitido_cap

Código dos Ramos: 929 + 936 + 969 + 977 + 980 + 981 + 982 + 983 + 984 + 986 + 987 + 990 + 991 + 993 + 1329 + 1336 + 1369 + 1377 + 1380 + 1381 + 1383 + 1384 + 1386 + 1387 + 1390 + 1391 + 1601 + 1603 + 2201 + 2202 + 2203 + 2293

2. Sinistro ocorrido :

Tabela: Ses_Seguros

Colunas: sinistro_ocorrido + sinistros_ocorridos_cap

Código dos Ramos: 929 + 936 + 969 + 977 + 980 + 981 + 982 + 983 + 984 + 986 + 987 + 990 + 991 + 993 + 1329 + 1336 + 1369 + 1377 + 1380 + 1381 + 1383 + 1384 + 1386 + 1387 + 1390 + 1391 + 1601 + 1603 + 2201 + 2202 + 2203 + 2293

3. Despesas de comercialização :

Tabela: Ses_Seguros

Colunas: desp_com

Código dos Ramos: 929 + 936 + 969 + 977 + 980 + 981 + 982 + 983 + 984 + 986 + 987 + 990 + 991 + 993 + 1329 + 1336 + 1369 + 1377 + 1380 + 1381 + 1383 + 1384 + 1386 + 1387 + 1390 + 1391 + 1601 + 1603 + 2201 + 2202 + 2203 + 2293

4. Parte II

As informações constantes na segunda parte deste caderno, são enviadas diretamente à FenaPrevi, através do formulário mensal.

GLOSSÁRIO EXECUTIVO

1. Prêmio Direto:

Emissão de prêmio líquida de cancelamento e restituição.

2. Sinistro ocorrido:

Despesas relacionadas a seguros, variação das provisões de sinistro, e serviços de assistência, líquido de sua variação do ajuste da PSL. Considera as parcelas administrativas e judiciais, consórcios e fundos e despesas com benefícios em regime de repartição de capitais de cobertura.

3. Despesas de comercialização:

Despesas de comercialização e custos de aquisição agregados em seguros.

4. Planos tradicionais de risco:

Planos de benefícios de previdência complementar aberta contratados para garantia de benefício, em forma de renda ou pagamento único, aos beneficiários indicados ou ao próprio participante, conforme o caso, na hipótese de ocorrência da sua morte ou invalidez total e permanente, durante o período de cobertura contratado. Podem oferecer os seguintes tipos de benefícios: pecúlio por morte, pecúlio por invalidez, pensão por morte e renda por invalidez.

5. Captação:

Valor total de prêmios e contribuições pago para custeio dos planos.

6. Provisões técnicas

Valor, registrado contabilmente pelas sociedades seguradoras e entidades abertas de previdência complementar, que reflete o total de suas obrigações com os titulares dos planos contratados.