

# CADERNO DE COBERTURAS DE PESSOAS: **PLANOS DE RISCO**

Dados até Jun/2019

## RESULTADO DO MÊS E ACUMULADO POR RAMO

COMPETÊNCIA: JUNHO

COBERTURAS	PRÊMIO DIRETO (EM R\$ MILHÕES)		
	jun/18	jun/19	Δ
VIDA INDIVIDUAL	292,59	516,99	76,69%
VIDA EM GRUPO	986,45	940,83	-4,63%
PRESTAMISTA	978,40	1.176,80	20,28%
ACIDENTES PESSOAIS	471,70	488,89	3,65%
DOTAIS	208,82	176,70	-15,38%
DOENÇAS GRAVES / TERMINAIS	74,01	80,43	8,68%
AUXÍLIO FUNERAL	50,67	50,79	0,24%
VIAGEM	44,58	62,19	39,51%
EDUCACIONAL	3,21	2,27	-29,39%
OUTROS	114,27	111,80	-2,17%
PREV. COMPL. ABERTA: COBERTURA DE RISCO	274,90	216,75	-21,15%
<b>TOTAL</b>	<b>3.499,60</b>	<b>3.824,44</b>	<b>9,28%</b>

ACUMULADO NO ANO: JAN / JUN

COBERTURAS	PRÊMIO DIRETO (EM R\$ MILHÕES)		
	Jan - Jun/18	Jan - Jun/19	Δ
VIDA INDIVIDUAL	1.625,63	2.513,51	54,62%
VIDA EM GRUPO	5.581,32	5.826,72	4,40%
PRESTAMISTA	5.499,60	6.807,95	23,79%
ACIDENTES PESSOAIS	2.764,04	2.987,31	8,08%
DOTAIS	1.209,50	1.088,83	-9,98%
DOENÇAS GRAVES / TERMINAIS	417,77	475,29	13,77%
AUXÍLIO FUNERAL	304,61	331,75	8,91%
VIAGEM	240,47	295,47	22,87%
EDUCACIONAL	20,13	16,79	-16,59%
OUTROS	709,60	731,52	3,09%
PREV. COMPL. ABERTA: COBERTURA DE RISCO	1.582,60	1.466,62	-7,33%
<b>TOTAL</b>	<b>19.955,27</b>	<b>22.541,76</b>	<b>12,96%</b>

I. SEG. DE PESSOAS: PLANOS DE RISCO

---

**RESULTADOS MENSAIS**

Junho

---

# DESTAQUES DO MÊS

## *Junho*



**R\$ 3,61 Bi**

DE PRÊMIO DIRETO



**R\$ 0,70 Bi**

DE SINISTRO OCORRIDO



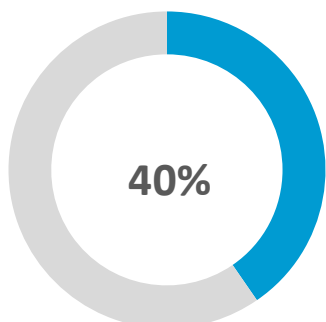
**R\$ 0,99 Bi**

DE DESPESAS DE  
COMERCIALIZAÇÃO

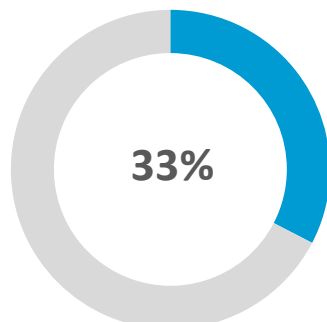
Junho

## DISTRIBUIÇÃO DO PRÊMIO DIRETO MENSAL POR RAMO

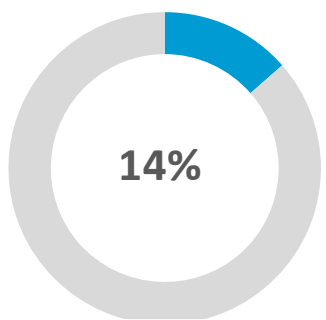
VIDA



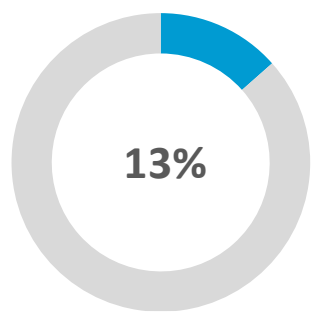
PRESTAMISTA



ACIDENTES PESSOAIS



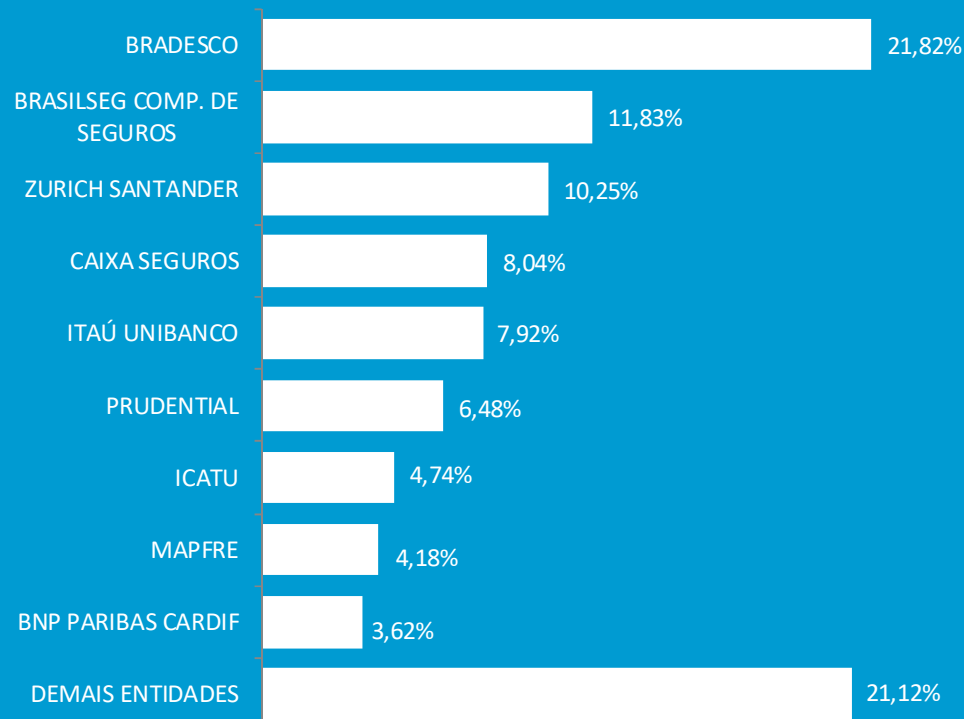
OUTROS



Junho

05

## RANKING POR PRÊMIO DIRETO MENSAL

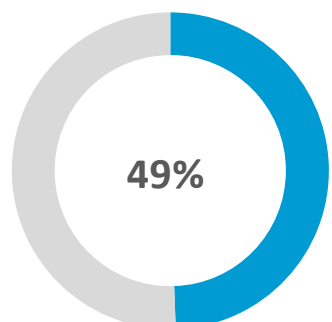


R\$ 3,61 Bi

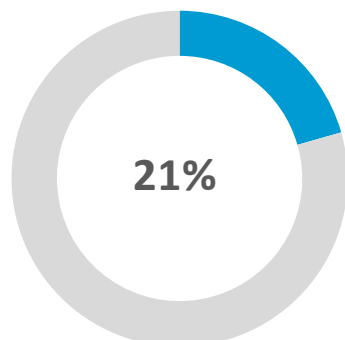
Junho

DISTRIBUIÇÃO DO SINISTRO OCORRIDO MENSAL POR RAMO

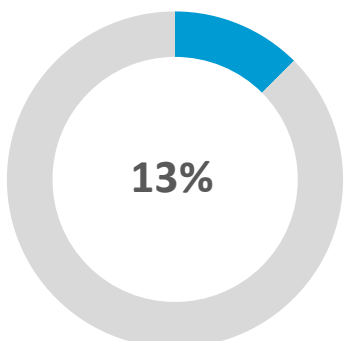
VIDA



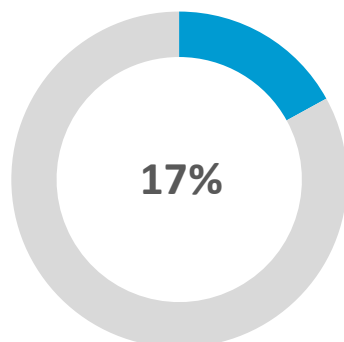
PRESTAMISTA



ACIDENTES PESSOAIS



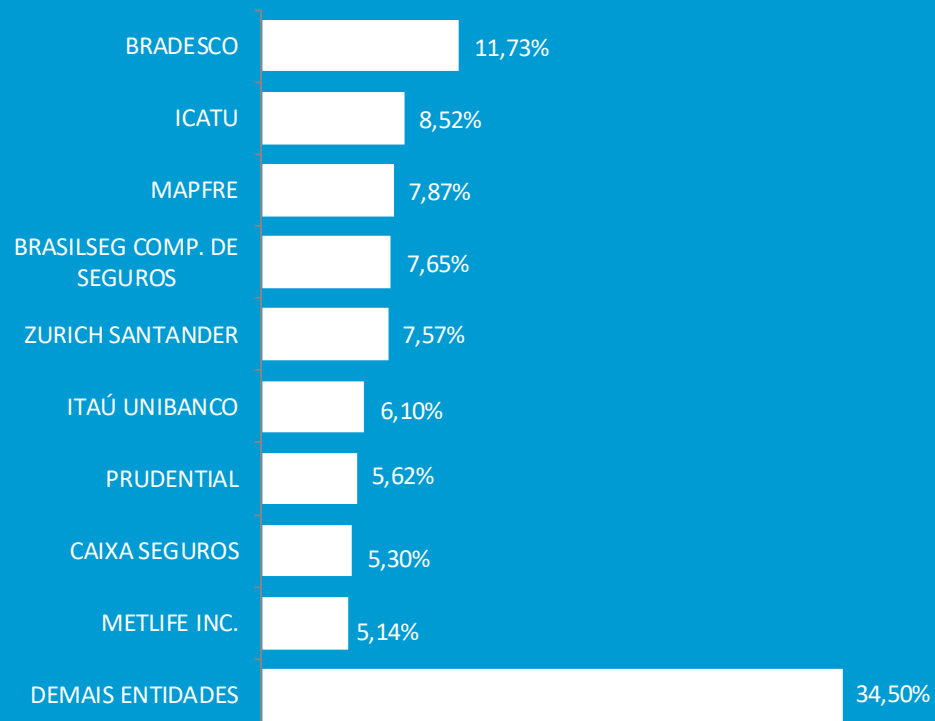
OUTROS



Junho

06

RANKING POR SINISTRO OCORRIDO MENSAL

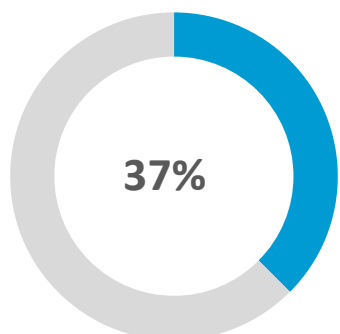


R\$ 0,70 Bi 

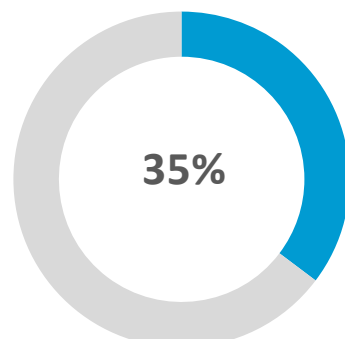
Junho

## DISTRIBUIÇÃO DA DESPESA DE COMERCIALIZAÇÃO MENSAL POR RAMO

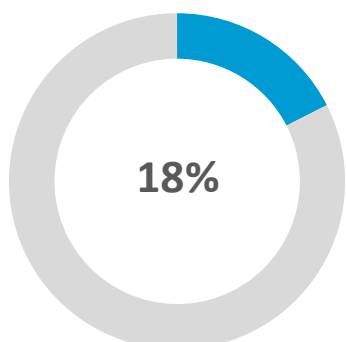
PRESTAMISTA



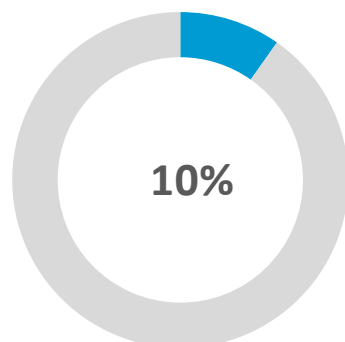
VIDA



ACIDENTES PESSOAIS



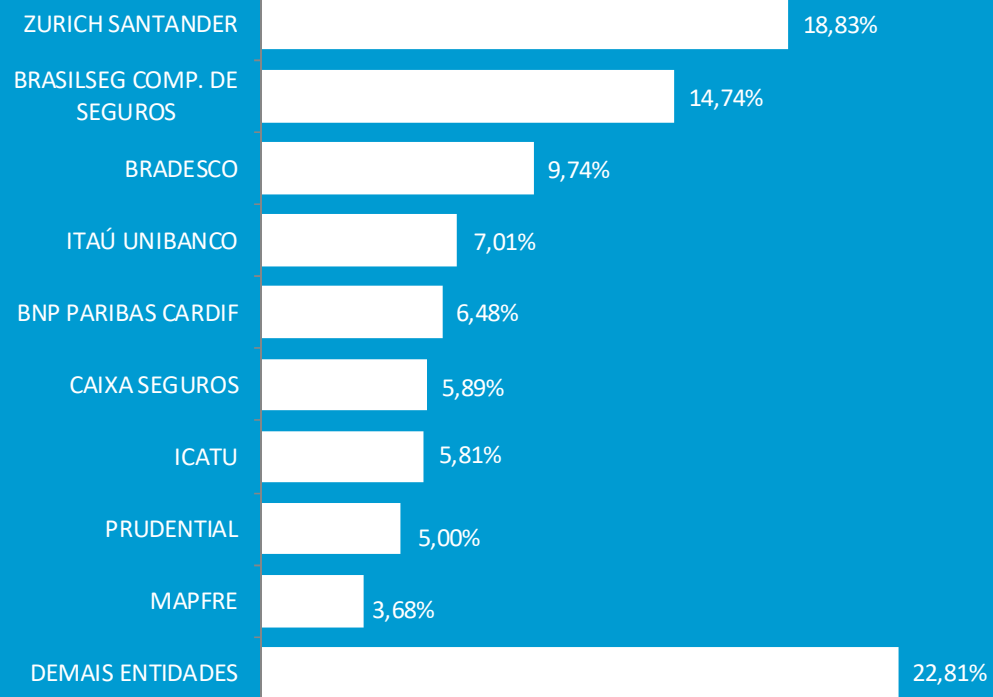
OUTROS



Junho

07

## RANKING POR DESPESAS DE COMERCIALIZAÇÃO MENSAL



\$ R\$ 0,99 Bi

## RANKING DO PRÊMIO DIRETO MENSAL POR RAMO

# Junho



### VIDA INDIVIDUAL

R\$ 517 Mi

Posição	Seguradora	%
1º	BRADESCO	42,2%
2º	PRUDENTIAL	31,6%
3º	BRASILSEG COMP. DE SE	6,2%
4º	MONGERAL AEGON	5,7%
5º	PORTO SEGURO	4,8%
A partir do 6º	DEMAIS EMPRESAS	9,5%



### VIDA COLETIVO

R\$ 941 Mi

Posição	Seguradora	%
1º	BRADESCO	15,1%
2º	CAIXA SEGUROS	12,0%
3º	BRASILSEG COMP. DE	11,1%
4º	ICATU	9,7%
5º	MAPFRE	8,8%
A partir do 6º	DEMAIS EMPRESAS	43,3%



### PRESTAMISTA INDIVIDUAL

R\$ 55 Mi

Posição	Seguradora	%
1º	BNP PARIBAS CARDIF	30,9%
2º	AXA	15,2%
3º	BRADESCO	13,4%
4º	ASSURANT	8,0%
5º	PORTO SEGURO	5,1%
A partir do 6º	DEMAIS EMPRESAS	27,3%



### PRESTAMISTA COLETIVO

R\$ 1122 Mi

Posição	Seguradora	%
1º	BRASILSEG COMP. DE	19,8%
2º	ZURICH SANTANDER	16,6%
3º	BRADESCO	14,4%
4º	CAIXA SEGUROS	13,3%
5º	BNP PARIBAS CARDIF	8,7%
A partir do 6º	DEMAIS EMPRESAS	27,2%



## RANKING DO PRÊMIO DIRETO MENSAL POR RAMO

# Junho



### DOTAIS INDIVIDUAL

R\$ 177 Mi

Posição	Seguradora	%
1º	BRADERCO	90,45%
2º	MAPFRE	4,18%
3º	PRUDENTIAL	3,87%
4º	MONGERAL AEGON	1,30%
5º	PORTO SEGURO	0,10%
A partir do 6º	DEMAIS EMPRESAS	0,10%



### AC. PESSOAIS INDIVIDUAL

R\$ 64 Mi

Posição	Seguradora	%
1º	ITAÚ UNIBANCO	30,9%
2º	BRADERCO	17,6%
3º	PRUDENTIAL	15,5%
4º	PORTO SEGURO	10,3%
5º	BRASILSEG COMP. DE SEK	5,3%
A partir do 6º	DEMAIS EMPRESAS	20,4%



### AC. PESSOAIS COLETIVO

R\$ 425 Mi

Posição	Seguradora	%
1º	ZURICH SANTANDER	20,2%
2º	ITAÚ UNIBANCO	16,5%
3º	BRADERCO	14,7%
4º	BRASILSEG COMP. DE :	9,3%
5º	METLIFE INC.	5,1%
A partir do 6º	DEMAIS EMPRESAS	34,2%

## RANKING DO PRÊMIO DIRETO MENSAL POR RAMO

# Junho



### DOENÇA GRAVE INDIVIDUAL

R\$ 26 Mi

Posição	Seguradora	%
1º	PRUDENTIAL	60,5%
2º	BRASILSEG COMP. DE SE	14,6%
3º	PORTO SEGURO	6,0%
4º	SICOOB SEGURADORA DI	5,8%
5º	METLIFE INC.	5,1%
A partir do 6º	DEMAIS EMPRESAS	8,0%



### DOENÇA GRAVE COLETIVO

R\$ 55 Mi

Posição	Seguradora	%
1º	ITAÚ UNIBANCO	32,4%
2º	BRASILSEG COMP. DE	25,4%
3º	ZURICH SANTANDER	21,9%
4º	CAIXA SEGUROS	9,2%
5º	MONGERAL AEGON	6,2%
A partir do 6º	DEMAIS EMPRESAS	4,9%



### AUX. FUNERAL INDIVIDUAL

R\$ 12 Mi

Posição	Seguradora	%
1º	BNP PARIBAS CARDIF	43,4%
2º	BRASILSEG COMP. DE SE	20,1%
3º	PRUDENTIAL	12,9%
4º	PORTO SEGURO	9,0%
5º	MONGERAL AEGON	6,6%
A partir do 6º	DEMAIS EMPRESAS	7,9%



### AUX. FUNERAL COLETIVO

R\$ 38 Mi

Posição	Seguradora	%
1º	SINAF PREVIDENCIAL	27,1%
2º	ZURICH SANTANDER	26,9%
3º	CAIXA SEGUROS	10,8%
4º	BRASILSEG COMP. DE	5,0%
5º	BRADESCO	4,7%
A partir do 6º	DEMAIS EMPRESAS	25,5%

## RANKING DO PRÊMIO DIRETO MENSAL POR RAMO

# Junho



### VIAGEM INDIVIDUAL

R\$ 58 Mi

Posição	Seguradora	%
1º	AIG SEGUROS	23,3%
2º	BRADESCO	12,4%
3º	ALLIANZ	10,0%
4º	PORTO SEGURO	9,7%
5º	STARR INTERNATIONAL I	9,1%
A partir do 6º	DEMAIS EMPRESAS	35,5%



### VIAGEM COLETIVO

R\$ 4 Mi

Posição	Seguradora	%
1º	BRADESCO	31,2%
2º	AXA	21,2%
3º	OMINT SEGUROS S.A.	18,3%
4º	CHUBB SEGUROS BRAÇ	17,2%
5º	AIG SEGUROS	4,3%
A partir do 6º	DEMAIS EMPRESAS	7,8%



### EDUCACIONAL COLETIVO

R\$ 2 Mi

Posição	Seguradora	%
1º	MAPFRE	88,1%
2º	BRADESCO	6,4%
3º	TOKIO MARINE SEGURADORA S.A.	2,9%
A partir do 4º	DEMAIS EMPRESAS	2,6%

---

# RESULTADOS ACUMULADOS

Janeiro - Junho

---

# 2018

[ JAN – JUN ]

R\$ 18,37 Bi  
PRÊMIO DIRETO

R\$ 4,36 Bi  
SINISTRO OCORRIDO

R\$ 5,19 Bi  
DESPEZA DE  
COMERCIALIZAÇÃO

*Jan - Jun*

# 2019

[ JAN – JUN ]

R\$ 21,08 Bi  
PRÊMIO DIRETO




R\$ 4,92 Bi  
SINISTRO OCORRIDO

R\$ 5,95 Bi  
DESPEZA DE  
COMERCIALIZAÇÃO

Δ  
↑ 14,7%

PRÊMIO DIRETO

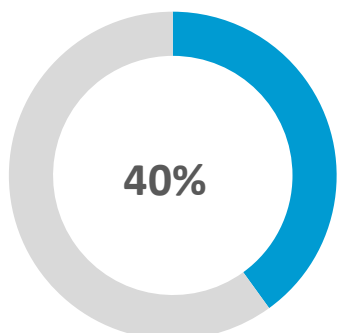
[ Em R\$ Bilhões]

	 PRÊMIO DIRETO	 SINISTRO OCORRIDO	 DESPESA COMERCIALIZAÇÃO
Jan	3,25	0,84	0,97
Fev	3,45	0,79	0,94
Mar	3,26	0,77	0,99
Abr	3,73	0,90	1,01
Mai	3,78	0,93	1,04
Jun	3,61	0,70	0,99
<b>Total</b>	<b>21,08</b>	<b>4,92</b>	<b>5,95</b>
Δ Jan - Jun 2017 / Jan - Jun 2016	<b>11,0%</b>	<b>1,5%</b>	<b>7,6%</b>
Δ Jan - Jun 2018 / Jan - Jun 2017	<b>10,1%</b>	<b>2,2%</b>	<b>11,3%</b>
Δ Jan - Jun 2019 / Jan - Jun 2018 /	<b>14,7%</b>	<b>12,9%</b>	<b>14,5%</b>

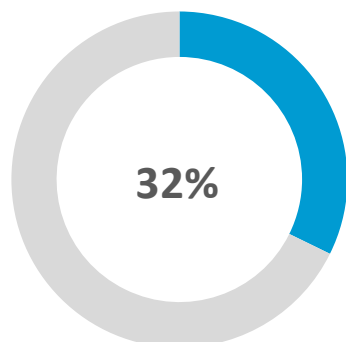
Jan - Jun

## DISTRIBUIÇÃO DO PRÊMIO DIRETO ACUMULADO POR RAMO

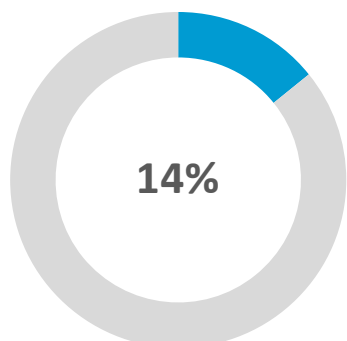
VIDA



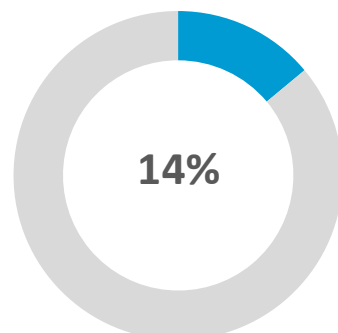
PRESTAMISTA



ACIDENTES PESSOAIS



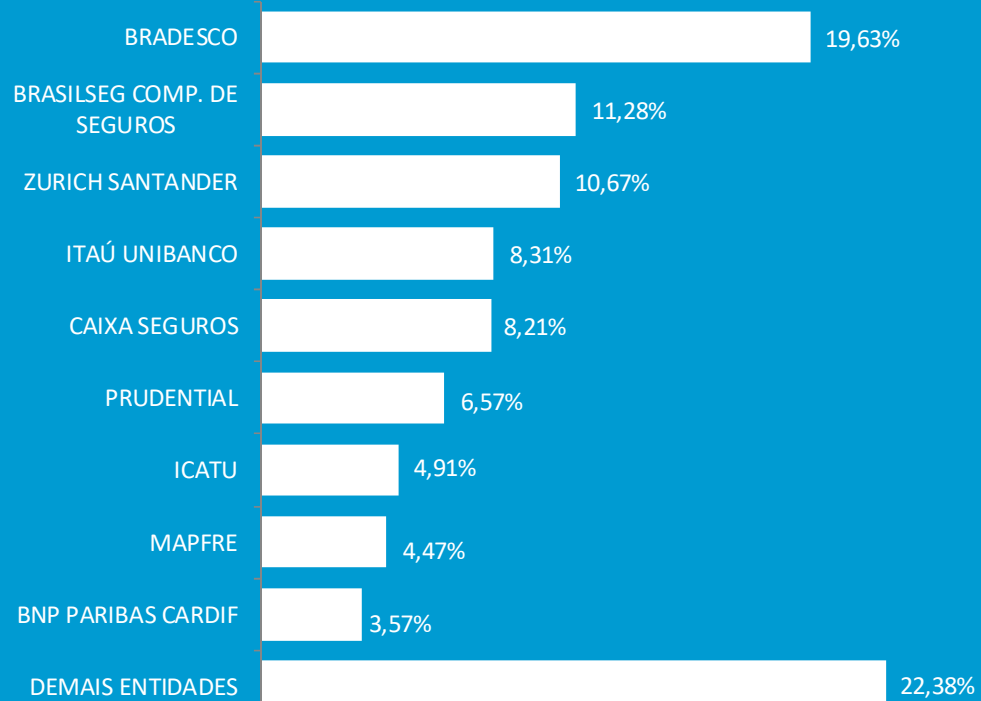
OUTROS



Jan - Jun

15

## RANKING POR PRÊMIO DIRETO ACUMULADO

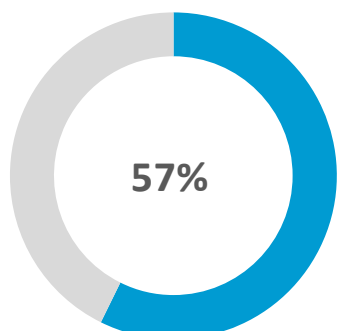


 R\$ 21,08 Bi

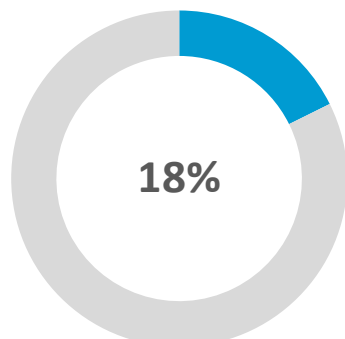
Jan - Jun

## DISTRIBUIÇÃO DO SINISTRO OCORRIDO ACUMULADO POR RAMO

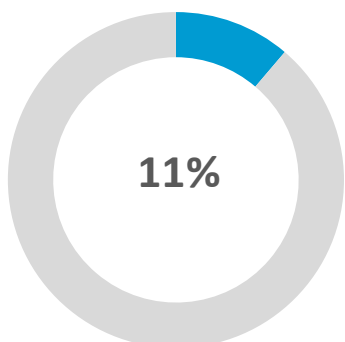
VIDA



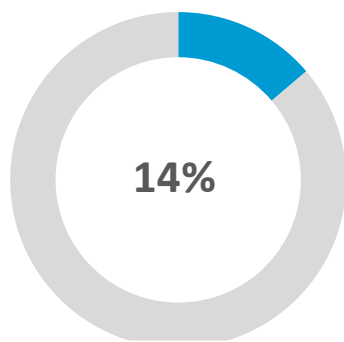
PRESTAMISTA



ACIDENTES PESSOAIS



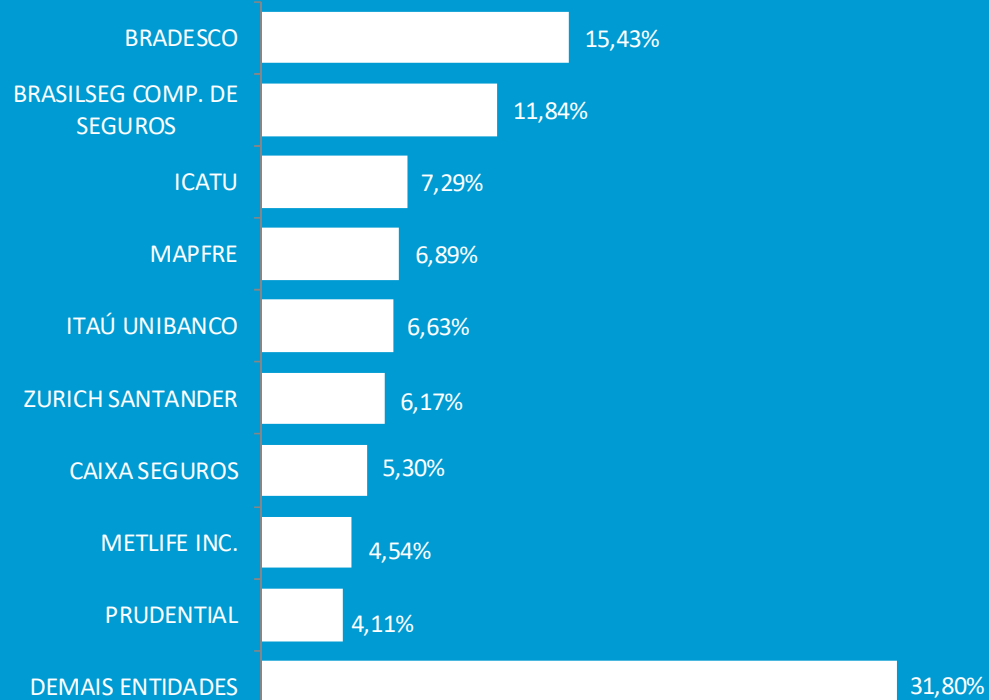
OUTROS



Jan - Jun

16

## RANKING POR SINISTRO OCORRIDO ACUMULADO



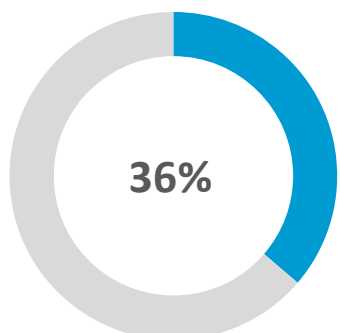
R\$ 4,92 Bi 



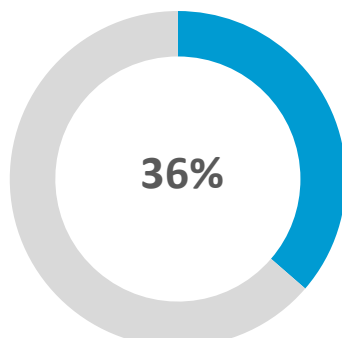
Jan - Jun

## DISTRIBUIÇÃO DA DESPESA DE COMERCIALIZAÇÃO ACUMULADA POR RAMO

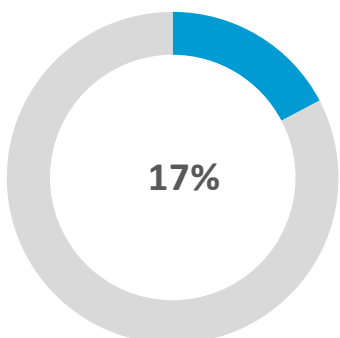
VIDA



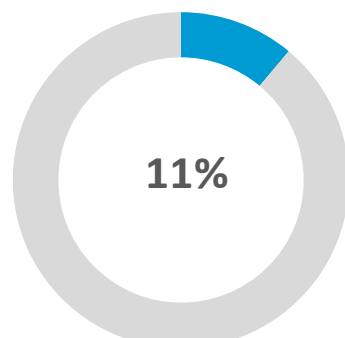
PRESTAMISTA



ACIDENTES PESSOAIS



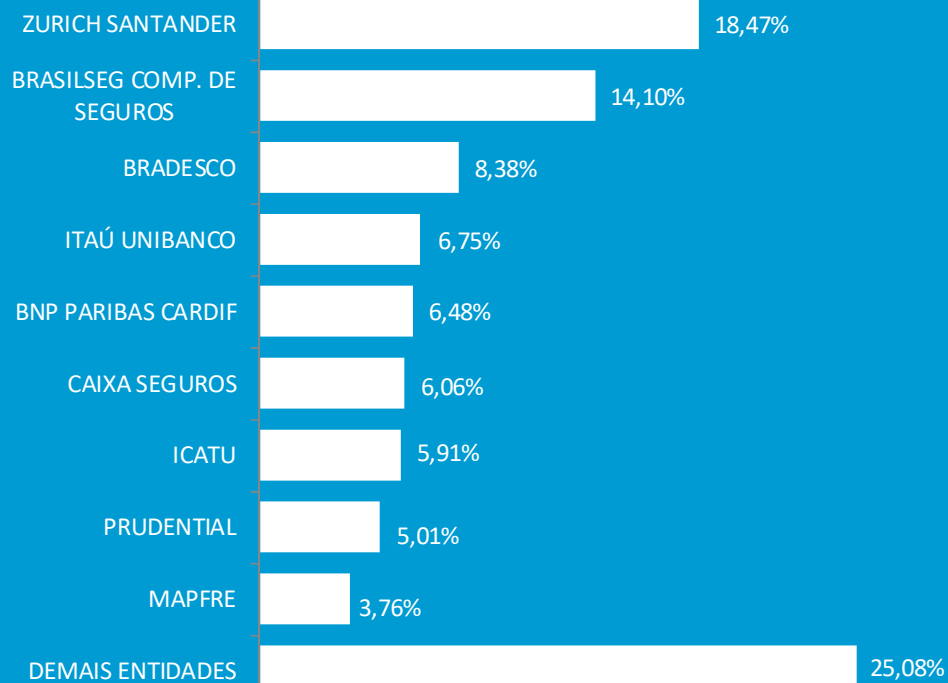
OUTROS



Jan - Jun

17

## RANKING POR DESPESAS DE COMERCIALIZAÇÃO ACUMULADA



\$ R\$ 5,95 Bi

## RANKING ACUMULADO POR RAMO

Jan - Jun

18



### VIDA INDIVIDUAL

R\$ 2.514 Mi

Posição	Seguradora	%
1º	PRUDENTIAL	38,2%
2º	BRADESCO	29,6%
3º	BRASILSEG COMP. DE SE	8,5%
4º	MONGERAL AEGON	6,4%
5º	PORTO SEGURO	5,3%
A partir do 6º	DEMAIS EMPRESAS	12,0%



### VIDA COLETIVO

R\$ 5.827 Mi

Posição	Seguradora	%
1º	BRADESCO	14,3%
2º	BRASILSEG COMP. DE :	11,5%
3º	CAIXA SEGUROS	11,2%
4º	ICATU	9,8%
5º	MAPFRE	8,5%
A partir do 6º	DEMAIS EMPRESAS	44,7%



### PRESTAMISTA INDIVIDUAL

R\$ 315 Mi

Posição	Seguradora	%
1º	BNP PARIBAS CARDIF	30,6%
2º	BRADESCO	13,8%
3º	AXA	11,6%
4º	ZURICH	7,2%
5º	ASSURANT	6,9%
A partir do 6º	DEMAIS EMPRESAS	29,9%



### PRESTAMISTA COLETIVO

R\$ 6.493 Mi

Posição	Seguradora	%
1º	ZURICH SANTANDER	17,4%
2º	BRASILSEG COMP. DE :	16,6%
3º	BRADESCO	14,5%
4º	CAIXA SEGUROS	14,1%
5º	BNP PARIBAS CARDIF	8,3%
A partir do 6º	DEMAIS EMPRESAS	29,0%



## DOTAIS INDIVIDUAL

R\$ 1.089 Mi

Posição	Seguradora	%
1º	BRADESCO	90,5%
2º	MAPFRE	4,1%
3º	PRUDENTIAL	3,8%
4º	MONGERAL AEGON	1,3%
5º	PORTO SEGURO	0,1%
A partir do 6º	DEMAIS EMPRESAS	0,1%



## AC. PESSOAIS INDIVIDUAL

R\$ 392 Mi

Posição	Seguradora	%
1º	ITAÚ UNIBANCO	32,3%
2º	BRADESCO	18,7%
3º	PRUDENTIAL	14,9%
4º	PORTO SEGURO	10,2%
5º	BRASILSEG COMP. DE SE	5,8%
A partir do 6º	DEMAIS EMPRESAS	18,1%



## AC. PESSOAIS COLETIVO

R\$ 2.596 Mi

Posição	Seguradora	%
1º	ZURICH SANTANDER	20,5%
2º	ITAÚ UNIBANCO	15,0%
3º	BRADESCO	14,6%
4º	BRASILSEG COMP. DE	9,2%
5º	SABEMI SEGURADORA	4,7%
A partir do 6º	DEMAIS EMPRESAS	36,0%



## DOENÇA GRAVE INDIVIDUAL

R\$ 152 Mi

Posição	Seguradora	%
1º	PRUDENTIAL	60,0%
2º	BRASILSEG COMP. DE SEC	16,5%
3º	SICOOB SEGURADORA DI	7,2%
4º	PORTO SEGURO	4,8%
5º	METLIFE INC.	4,2%
A partir do 6º	DEMAIS EMPRESAS	7,3%



## DOENÇA GRAVE COLETIVO

R\$ 323 Mi

Posição	Seguradora	%
1º	ITAÚ UNIBANCO	32,5%
2º	BRASILSEG COMP. DE :	25,8%
3º	ZURICH SANTANDER	22,1%
4º	CAIXA SEGUROS	8,3%
5º	MONGERAL AEGON	5,8%
A partir do 6º	DEMAIS EMPRESAS	5,4%



## AUX. FUNERAL INDIVIDUAL

R\$ 74 Mi

Posição	Seguradora	%
1º	BNP PARIBAS CARDIF	41,6%
2º	BRASILSEG COMP. DE SEC	20,8%
3º	PRUDENTIAL	12,6%
4º	PORTO SEGURO	11,3%
5º	MONGERAL AEGON	6,3%
A partir do 6º	DEMAIS EMPRESAS	7,4%



## AUX. FUNERAL COLETIVO

R\$ 258 Mi

Posição	Seguradora	%
1º	ZURICH SANTANDER	27,8%
2º	SINAF PREVIDENCIAL I	23,0%
3º	CAIXA SEGUROS	9,6%
4º	BRASILSEG COMP. DE :	5,0%
5º	BRADESCO	4,2%
A partir do 6º	DEMAIS EMPRESAS	30,4%



## VIAGEM INDIVIDUAL

R\$ 267 Mi

Posição	Seguradora	%
1º	AIG SEGUROS	13,8%
2º	ALLIANZ	12,8%
3º	STARR INTERNATIONAL I	11,1%
4º	PORTO SEGURO	9,6%
5º	SANCOR SEGUROS DO BF	8,9%
A partir do 6º	DEMAIS EMPRESAS	43,7%



## VIAGEM COLETIVO

R\$ 29 Mi

Posição	Seguradora	%
1º	BRADESCO	27,46%
2º	CHUBB SEGUROS BRAÇ	20,69%
3º	AXA	18,07%
4º	OMINT SEGUROS S.A.	16,30%
5º	AIG SEGUROS	6,99%
A partir do 6º	DEMAIS EMPRESAS	10,49%



## EDUCACIONAL COLETIVO

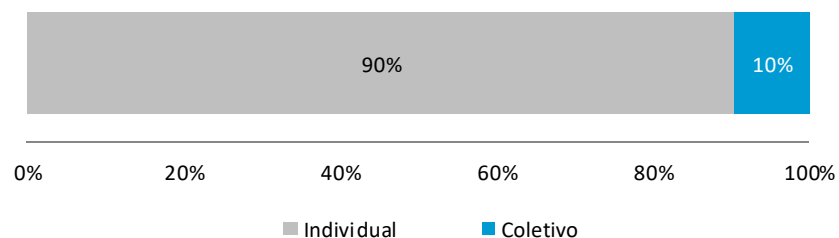
R\$ 17 Mi

Posição	Seguradora	%
1º	MAPFRE	77,78%
2º	BRADESCO	10,17%
3º	ZURICH	4,17%
4º	LIBERTY SEGUROS S.A.	2,77%
5º	TOKIO MARINE SEGUR	2,12%
A partir do 6º	DEMAIS EMPRESAS	2,99%

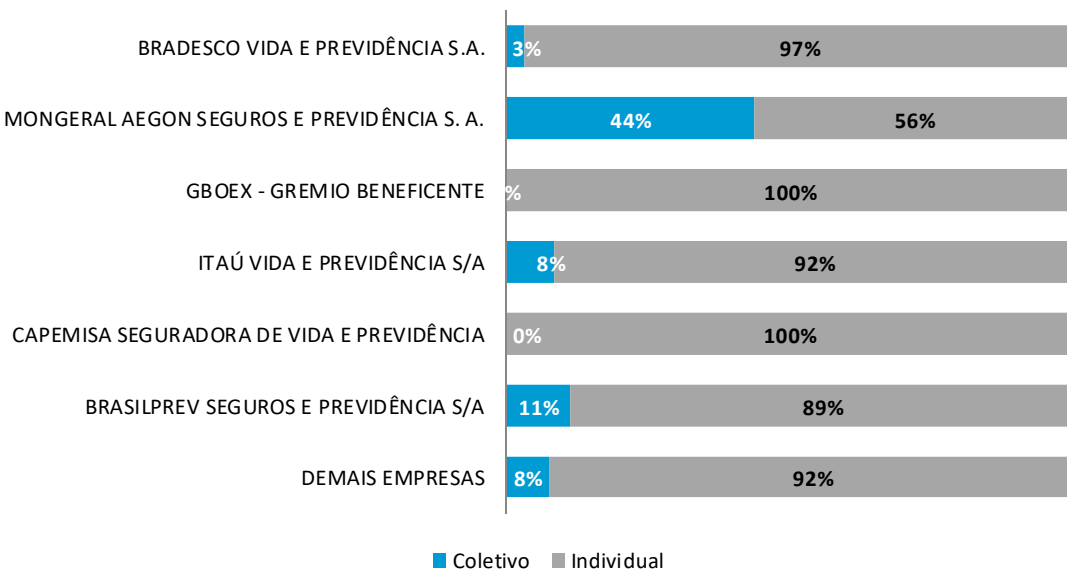
## **II. COBERTURAS DE RISCO: EM PLANOS DE PREVIDÊNCIA TRADICIONAL**

Junho

## CONTRIBUIÇÃO POR FORMA DE CONTRATAÇÃO



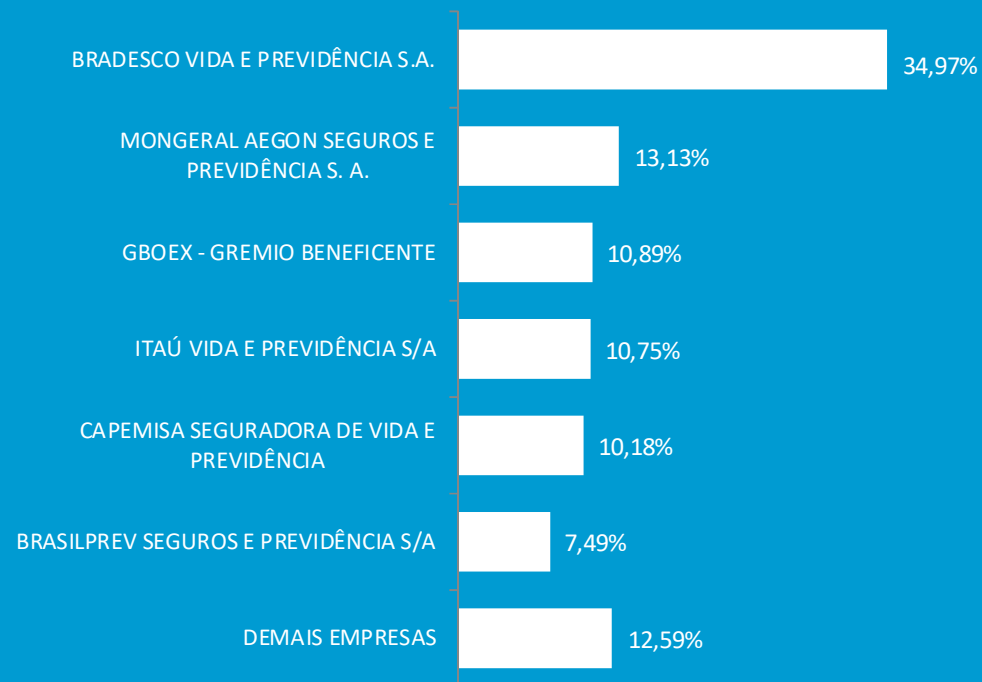
## RANKING DE CONTRIBUIÇÃO POR FORMA DE CONTRATAÇÃO



Junho

23

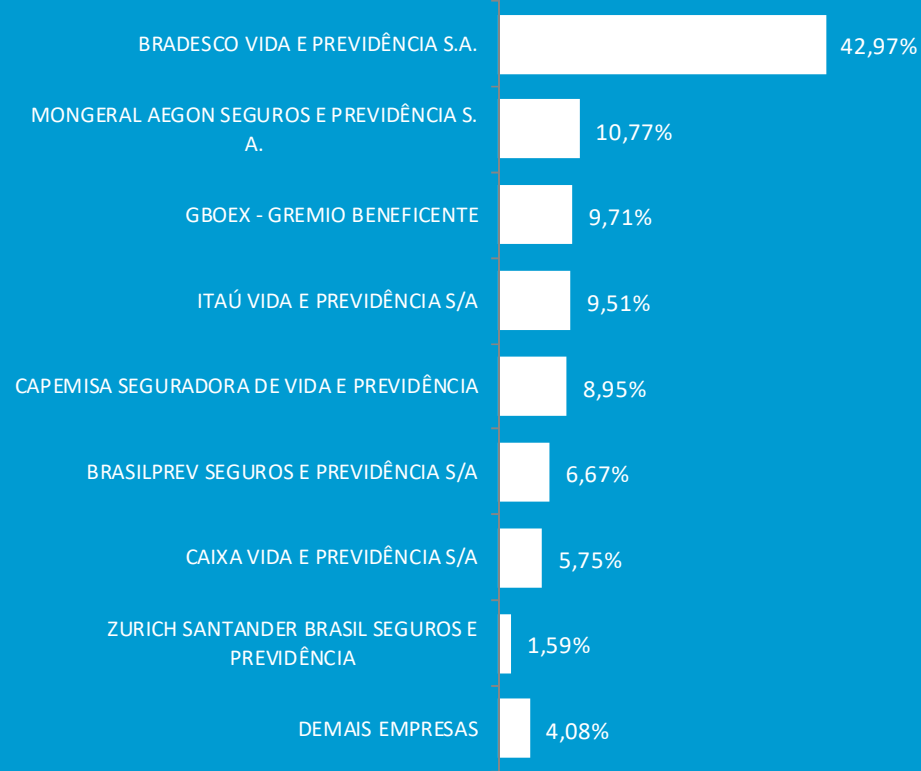
## RANKING POR CONTRIBUIÇÃO MENSAL



R\$ 217 Mi

Jan - Jun

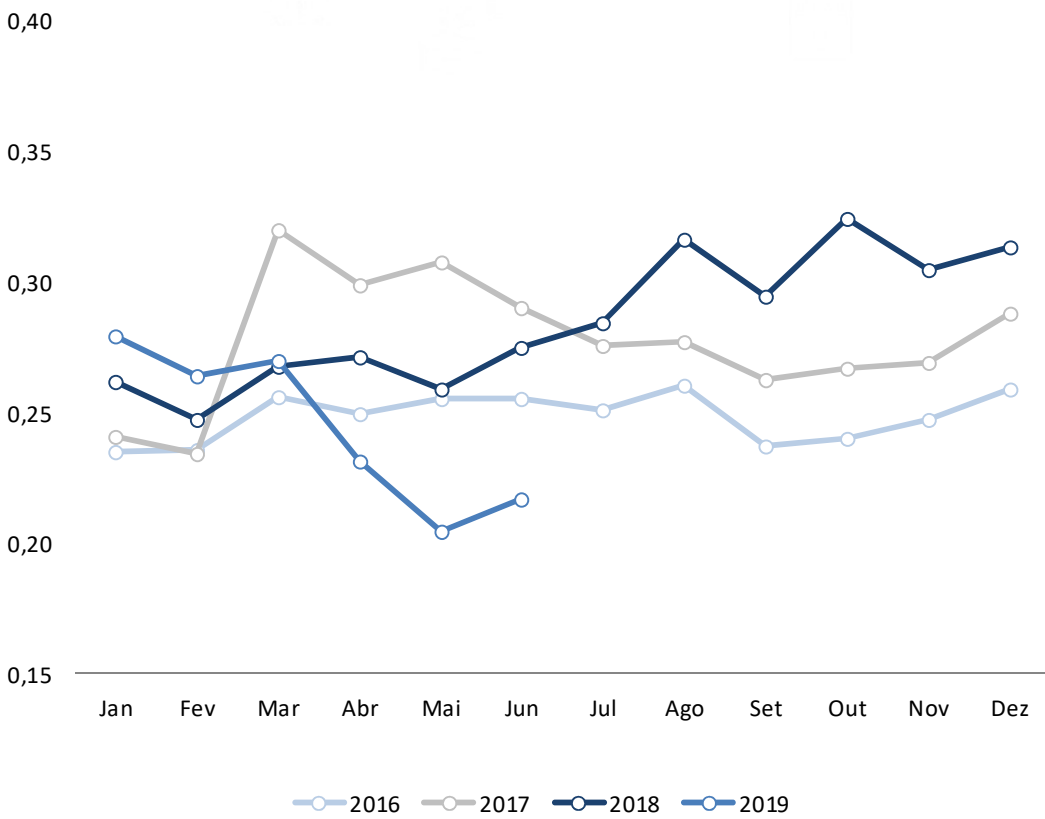
### RANKING POR CONTRIBUIÇÃO ACUMULADA



**ARRECADACÃO ACUMULADA: R\$ 1,5 Bi**

### EVOLUÇÃO DAS CONTRIBUIÇÕES

[ Em R\$ Bilhões ]





Jan - Jun

## RANKING DA ARRECAÇÃO ACUMULADA POR FORMA DE CONTRATAÇÃO



**COLETIVO**

**R\$ 125 Mi**



**INDIVIDUAL**

**R\$ 1.342 Mi**

Posição	Seguradora	%
1°	MONGERAL AEGON SEGUROS E PREVIDÊNCIA S. A.	51,18%
2°	BRDESCO VIDA E PREVIDÊNCIA S.A.	20,13%
3°	ITAÚ VIDA E PREVIDÊNCIA S/A	9,81%
4°	BRASILPREV SEGUROS E PREVIDÊNCIA S/A	7,65%
5°	CAIXA VIDA E PREVIDÊNCIA S/A	7,61%
6°	SUL AMÉRICA SEGUROS DE PESSOAS E PREVIDÊNCIA S.A.	2,21%
7°	ZURICH SANTANDER BRASIL SEGUROS E PREVIDÊNCIA	0,88%
8°	ICATU SEGUROS S.A	0,30%
9°	GBOEX - GREMIO BENEFICENTE	0,14%
10°	DEMAIS EMPRESAS	0,09%

Posição	Seguradora	%
1°	BRDESCO VIDA E PREVIDÊNCIA S.A.	45,10%
2°	GBOEX - GREMIO BENEFICENTE	10,60%
3°	CAPEMISA SEGURADORA DE VIDA E PREVIDÊNC	9,78%
4°	ITAÚ VIDA E PREVIDÊNCIA S/A	9,48%
5°	MONGERAL AEGON SEGUROS E PREVIDÊNCIA S.	7,01%
6°	BRASILPREV SEGUROS E PREVIDÊNCIA S/A	6,58%
7°	CAIXA VIDA E PREVIDÊNCIA S/A	5,58%
8°	ZURICH SANTANDER BRASIL SEGUROS E PREVIE	1,66%
9°	APLUB-ASSOC.PROF.LIB.UNIV.BRASIL	1,56%
10°	DEMAIS EMPRESAS	2,65%

---

# GLOSSÁRIOS

---

## GLOSSÁRIO TÉCNICO

### Comparações com as tabelas do SES - Susep

#### 1. Prêmio direto :

**Tabela:** Ses\_Seguros

**Colunas:** premio\_direto + premio\_emitido\_cap

**Código dos Ramos:** 929 + 936 + 969 + 977 + 980 + 981 + 982 + 983 + 984 + 986 + 987 + 990 + 991 + 993 + 1329 + 1336 + 1369 + 1377 + 1380 + 1381 + 1383 + 1384 + 1386 + 1387 + 1390 + 1391 + 1601 + 1603 + 2201 + 2202 + 2203 + 2293

#### 2. Sinistro ocorrido :

**Tabela:** Ses\_Seguros

**Colunas:** sinistro\_ocorrido + sinistros\_ocorridos\_cap

**Código dos Ramos:** 929 + 936 + 969 + 977 + 980 + 981 + 982 + 983 + 984 + 986 + 987 + 990 + 991 + 993 + 1329 + 1336 + 1369 + 1377 + 1380 + 1381 + 1383 + 1384 + 1386 + 1387 + 1390 + 1391 + 1601 + 1603 + 2201 + 2202 + 2203 + 2293

#### 3. Despesas de comercialização :

**Tabela:** Ses\_Seguros

**Colunas:** desp\_com

**Código dos Ramos:** 929 + 936 + 969 + 977 + 980 + 981 + 982 + 983 + 984 + 986 + 987 + 990 + 991 + 993 + 1329 + 1336 + 1369 + 1377 + 1380 + 1381 + 1383 + 1384 + 1386 + 1387 + 1390 + 1391 + 1601 + 1603 + 2201 + 2202 + 2203 + 2293

#### 4. Parte II

As informações constantes na segunda parte deste caderno, são enviadas diretamente à FenaPrevi, através do formulário mensal.



# GLOSSÁRIO EXECUTIVO

## **1. Prêmio Direto:**

Emissão de prêmio líquida de cancelamento e restituição.

## **2. Sinistro ocorrido:**

Despesas relacionadas a seguros, variação das provisões de sinistro, e serviços de assistência, líquido de sua variação do ajuste da PSL. Considera as parcelas administrativas e judiciais, consórcios e fundos e despesas com benefícios em regime de repartição de capitais de cobertura.

## **3. Despesas de comercialização:**

Despesas de comercialização e custos de aquisição agregados em seguros.

## **4. Planos tradicionais de risco:**

Planos de benefícios de previdência complementar aberta contratados para garantia de benefício, em forma de renda ou pagamento único, aos beneficiários indicados ou ao próprio participante, conforme o caso, na hipótese de ocorrência da sua morte ou invalidez total e permanente, durante o período de cobertura contratado. Podem oferecer os seguintes tipos de benefícios: pecúlio por morte, pecúlio por invalidez, pensão por morte e renda por invalidez.

## **5. Captação:**

Valor total de prêmios e contribuições pago para custeio dos planos.

## **6. Provisões técnicas**

Valor, registrado contabilmente pelas sociedades seguradoras e entidades abertas de previdência complementar, que reflete o total de suas obrigações com os titulares dos planos contratados.