

# CADERNO DE COBERTURAS DE PESSOAS: **PLANOS DE RISCOS**

Dados até Fev/2019

## RESULTADO DO MÊS E ACUMULADO POR RAMO

COMPETÊNCIA: **FEVEREIRO**

COBERTURAS	PRÊMIO DIRETO (EM R\$ MILHÕES)		
	fev/18	fev/19	Δ
VIDA INDIVIDUAL	269,70	337,09	24,99%
VIDA EM GRUPO	907,65	981,86	8,18%
PRESTAMISTA	831,51	1.105,65	32,97%
ACIDENTES PESSOAIS	457,40	494,10	8,03%
DOTAIS	197,72	220,70	11,62%
DOENÇAS GRAVES / TERMINAIS	66,16	77,59	17,29%
AUXÍLIO FUNERAL	53,55	58,32	8,92%
VIAGEM	40,88	54,08	32,27%
EDUCACIONAL	3,73	2,25	-39,64%
OUTROS	109,87	123,51	12,41%
PREV. COMPL. ABERTA: COBERTURA DE RISCO	247,46	264,48	6,88%
<b>TOTAL</b>	<b>3.185,63</b>	<b>3.719,63</b>	<b>16,76%</b>

ACUMULADO NO ANO: **JAN / FEV**

COBERTURAS	PRÊMIO DIRETO (EM R\$ MILHÕES)		
	Jan - Fev/18	Jan - Fev/19	Δ
VIDA INDIVIDUAL	516,29	630,18	22,06%
VIDA EM GRUPO	1.744,30	1.899,64	8,91%
PRESTAMISTA	1.661,52	2.148,98	29,34%
ACIDENTES PESSOAIS	896,83	986,91	10,04%
DOTAIS	372,06	424,48	14,09%
DOENÇAS GRAVES / TERMINAIS	125,33	148,43	18,44%
AUXÍLIO FUNERAL	97,65	112,06	14,75%
VIAGEM	86,42	101,94	17,96%
EDUCACIONAL	8,03	4,68	-41,72%
OUTROS	227,75	248,08	8,92%
PREV. COMPL. ABERTA: COBERTURA DE RISCO	509,26	543,71	6,76%
<b>TOTAL</b>	<b>6.245,45</b>	<b>7.249,09</b>	<b>16,07%</b>

Fonte: SES (SUSEP) - Extraído em 01/04/2019

I. SEG. DE PESSOAS: PLANOS DE RISCO

---

**RESULTADOS MENSAIS**  
FEVEREIRO

---

# DESTAQUES DO MÊS

## *Fevereiro*



**R\$ 3,46 Bi**

DE PRÊMIO DIRETO



**R\$ 0,79 Bi**

DE SINISTRO OCORRIDO



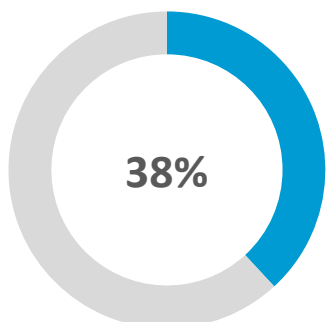
**R\$ 0,95 Bi**

DE DESPESAS DE  
COMERCIALIZAÇÃO

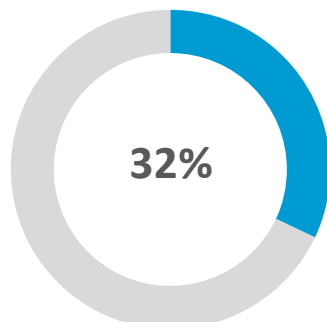
# Fevereiro

## DISTRIBUIÇÃO DO PRÊMIO DIRETO MENSAL POR RAMO

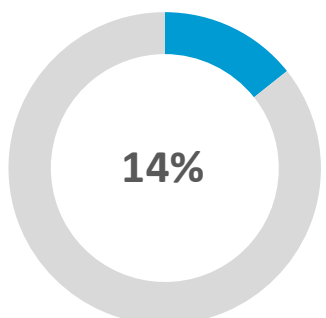
VIDA



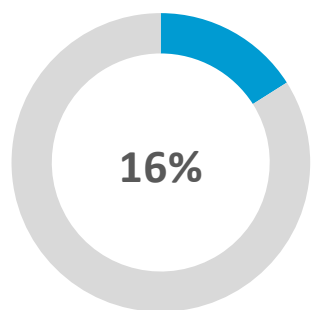
PRESTAMISTA



ACIDENTES PESSOAIS



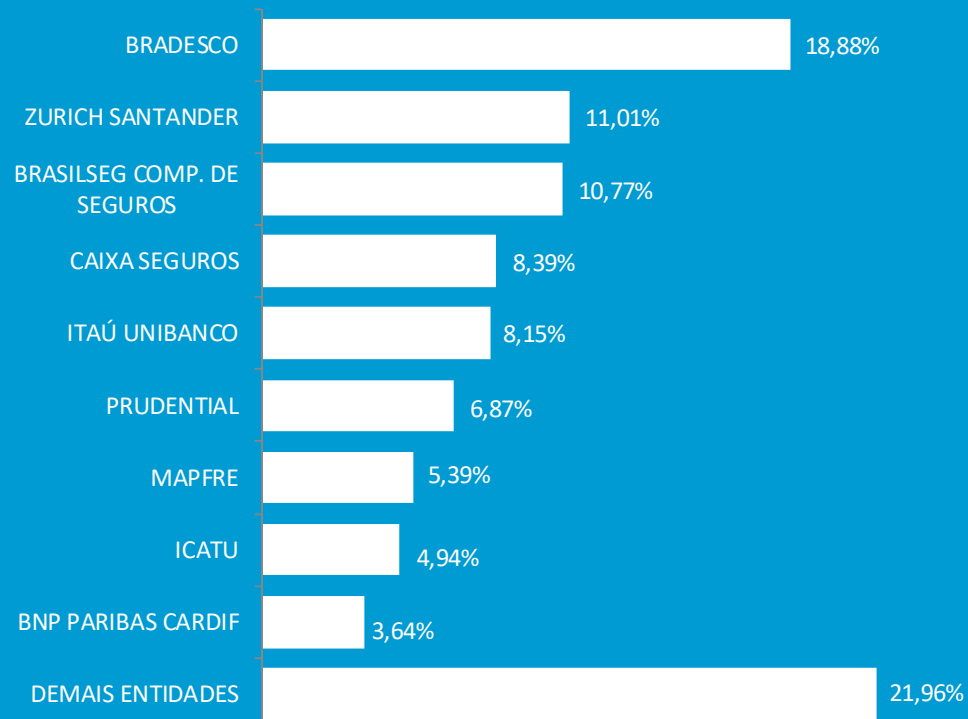
OUTROS



# Fevereiro

05

## RANKING POR PRÊMIO DIRETO MENSAL

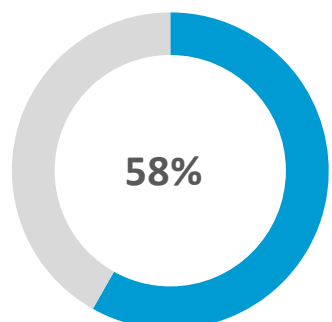


R\$ 3,46 Bi

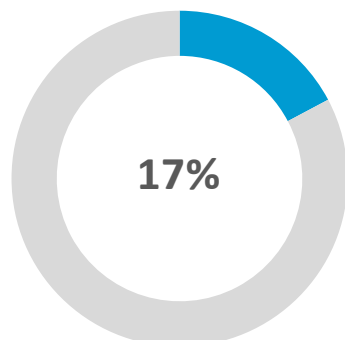
# Fevereiro

## DISTRIBUIÇÃO DO SINISTRO OCORRIDO MENSAL POR RAMO

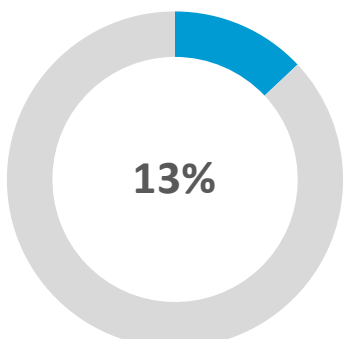
VIDA



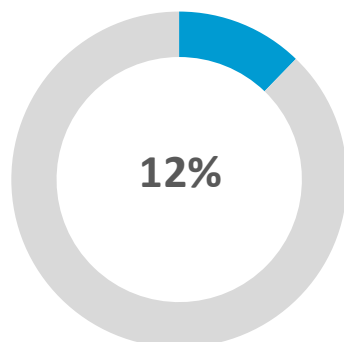
PRESTAMISTA



ACIDENTES PESSOAIS



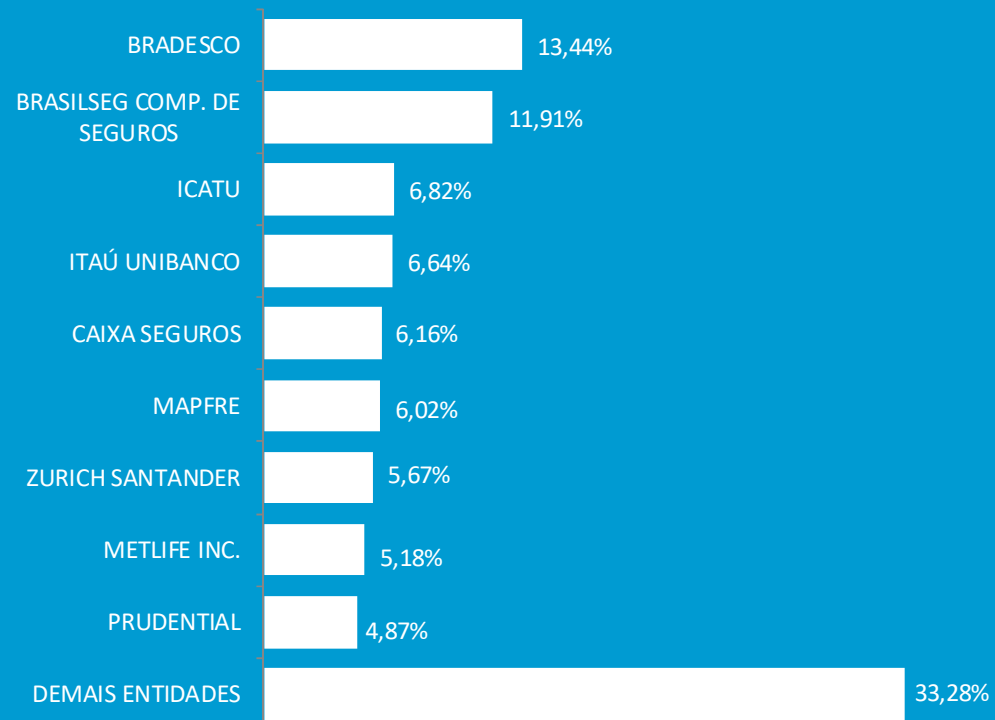
OUTROS



# Fevereiro

06

## RANKING POR SINISTRO OCORRIDO MENSAL

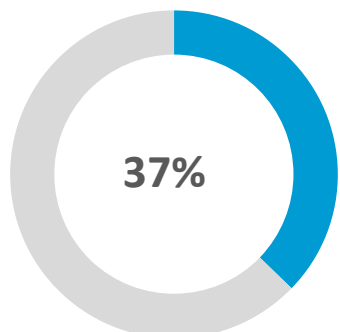


R\$ 0,79 Bi 

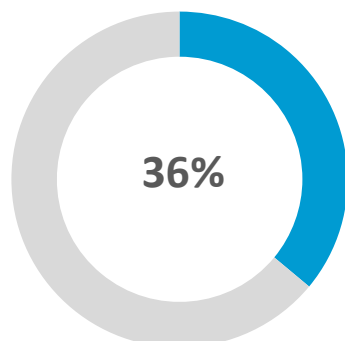
*Fevereiro*

## DISTRIBUIÇÃO DA DESPESA DE COMERCIALIZAÇÃO MENSAL POR RAMO

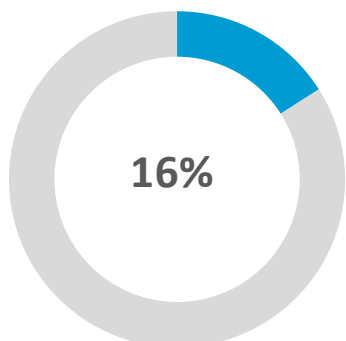
VIDA



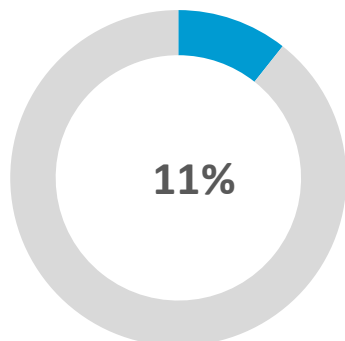
PRESTAMISTA



ACIDENTES PESSOAIS



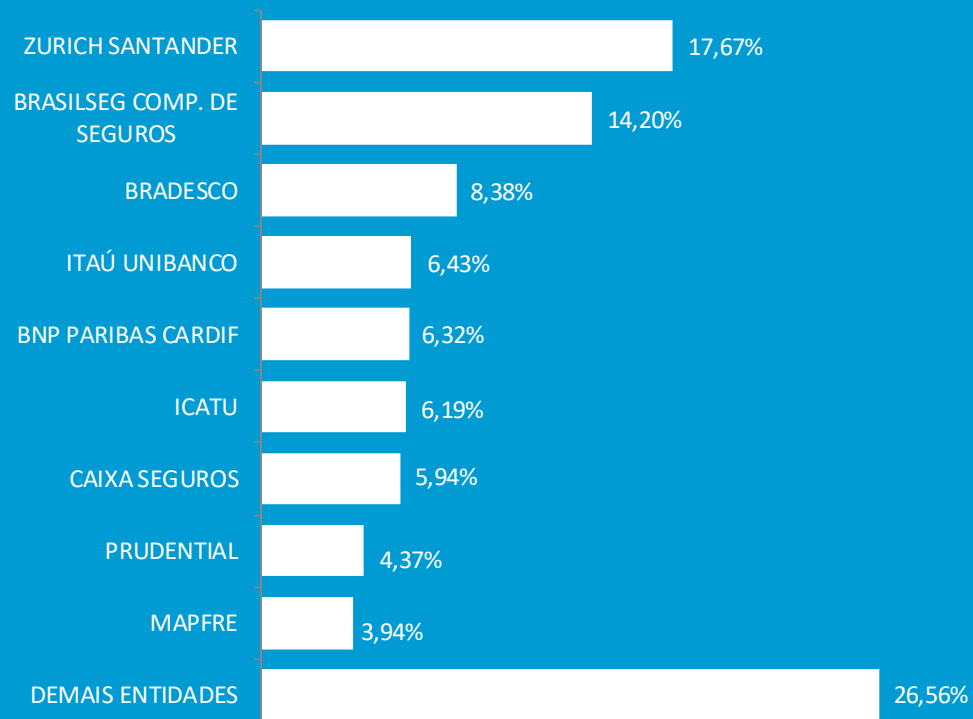
OUTROS



*Fevereiro*

07

## RANKING POR DESPESAS DE COMERCIALIZAÇÃO MENSAL



\$ R\$ 0,95 Bi

## RANKING DO PRÊMIO DIRETO MENSAL POR RAMO

# Fevereiro



### VIDA INDIVIDUAL

R\$ 337 Mi

Posição	Seguradora	%
1º	PRUDENTIAL	48,7%
2º	MAPFRE	10,2%
3º	BRADESCO	8,1%
4º	BRASILSEG COMP. DE SEC	8,0%
5º	MONGERAL AEGON	7,4%
A partir do 6º	DEMAIS EMPRESAS	17,5%



### VIDA COLETIVO

R\$ 982 Mi

Posição	Seguradora	%
1º	BRADESCO	13,8%
2º	BRASILSEG COMP. DE :	12,1%
3º	CAIXA SEGUROS	11,0%
4º	ICATU	9,9%
5º	ZURICH SANTANDER	8,2%
A partir do 6º	DEMAIS EMPRESAS	44,9%



### PRESTAMISTA INDIVIDUAL

R\$ 49 Mi

Posição	Seguradora	%
1º	BNP PARIBAS CARDIF	31,5%
2º	BRADESCO	14,6%
3º	AXA	11,0%
4º	ZURICH	6,9%
5º	MAPFRE	6,0%
A partir do 6º	DEMAIS EMPRESAS	30,0%



### PRESTAMISTA COLETIVO

R\$ 1057 Mi

Posição	Seguradora	%
1º	ZURICH SANTANDER	16,8%
2º	BRADESCO	16,2%
3º	CAIXA SEGUROS	14,7%
4º	BRASILSEG COMP. DE :	14,6%
5º	BNP PARIBAS CARDIF	8,6%
A partir do 6º	DEMAIS EMPRESAS	29,0%



## RANKING DO PRÊMIO DIRETO MENSAL POR RAMO

# Fevereiro



### DOTAIS INDIVIDUAL

R\$ 221 Mi

Posição	Seguradora	%
1º	BRADESCO	92,15%
2º	MAPFRE	3,33%
3º	PRUDENTIAL	3,23%
4º	MONGERAL AEGON	1,13%
5º	METLIFE INC.	0,08%
A partir do 6º	DEMAIS EMPRESAS	0,08%



### AC. PESSOAIS INDIVIDUAL

R\$ 69 Mi

Posição	Seguradora	%
1º	ITAÚ UNIBANCO	28,0%
2º	BRADESCO	18,7%
3º	PRUDENTIAL	14,0%
4º	PORTO SEGURO	10,7%
5º	MAPFRE	8,6%
A partir do 6º	DEMAIS EMPRESAS	20,0%



### AC. PESSOAIS COLETIVO

R\$ 425 Mi

Posição	Seguradora	%
1º	ZURICH SANTANDER	22,3%
2º	ITAÚ UNIBANCO	14,4%
3º	BRADESCO	13,9%
4º	BRASILSEG COMP. DE	9,9%
5º	SABEMI SEGURADORA	4,8%
A partir do 6º	DEMAIS EMPRESAS	34,6%

## RANKING DO PRÊMIO DIRETO MENSAL POR RAMO

# Fevereiro



### DOENÇA GRAVE INDIVIDUAL

R\$ 23 Mi

Posição	Seguradora	%
1º	PRUDENTIAL	64,3%
2º	BRASILSEG COMP. DE SE	13,3%
3º	SICOOB SEGURADORA DI	6,6%
4º	METLIFE INC.	4,4%
5º	PORTO SEGURO	4,2%
A partir do 6º	DEMAIS EMPRESAS	7,1%



### DOENÇA GRAVE COLETIVO

R\$ 54 Mi

Posição	Seguradora	%
1º	ITAÚ UNIBANCO	28,7%
2º	BRASILSEG COMP. DE	28,3%
3º	ZURICH SANTANDER	25,0%
4º	CAIXA SEGUROS	8,1%
5º	MONGERAL AEGON	5,6%
A partir do 6º	DEMAIS EMPRESAS	4,3%



### AUX. FUNERAL INDIVIDUAL

R\$ 12 Mi

Posição	Seguradora	%
1º	BNP PARIBAS CARDIF	41,9%
2º	PORTO SEGURO	16,7%
3º	BRASILSEG COMP. DE SE	16,0%
4º	PRUDENTIAL	12,9%
5º	MONGERAL AEGON	6,1%
A partir do 6º	DEMAIS EMPRESAS	6,3%



### AUX. FUNERAL COLETIVO

R\$ 46 Mi

Posição	Seguradora	%
1º	ZURICH SANTANDER	26,8%
2º	SINAF PREVIDENCIAL	21,2%
3º	CAIXA SEGUROS	8,7%
4º	MAPFRE	7,3%
5º	BRASILSEG COMP. DE	5,1%
A partir do 6º	DEMAIS EMPRESAS	30,8%

## RANKING DO PRÊMIO DIRETO MENSAL POR RAMO

# Fevereiro



### VIAGEM INDIVIDUAL

R\$ 49 Mi

Posição	Seguradora	%
1º	BRADESCO	32,2%
2º	ALLIANZ	10,1%
3º	STARR INTERNATIONAL I	7,8%
4º	SANCOR SEGUROS DO BF	7,4%
5º	PORTO SEGURO	6,7%
A partir do 6º	DEMAIS EMPRESAS	35,7%



### VIAGEM COLETIVO

R\$ 5 Mi

Posição	Seguradora	%
1º	BRADESCO	31,1%
2º	AXA	18,3%
3º	OMINT SEGUROS S.A.	17,0%
4º	CHUBB SEGUROS BRAÇ	15,5%
5º	AIG SEGUROS	6,0%
A partir do 6º	DEMAIS EMPRESAS	12,1%



### EDUCACIONAL COLETIVO

R\$ 2 Mi

Posição	Seguradora	%
1º	MAPFRE	78,5%
2º	BRADESCO	11,6%
3º	LIBERTY SEGUROS S.A.	3,9%
4º	CHUBB SEGUROS BRAÇ	2,8%
5º	TOKIO MARINE SEGUROS	2,5%
A partir do 6º	DEMAIS EMPRESAS	0,7%

---

# RESULTADOS ACUMULADOS

Janeiro - Fevereiro

---

# 2018

[ JAN – FEV ]

R\$ 5,74 Bi  
PRÊMIO DIRETO

R\$ 1,41 Bi  
SINISTRO OCORRIDO

R\$ 1,72 Bi  
DESPESA DE  
COMERCIALIZAÇÃO

*Jan - Fev*

# 2019

[ JAN – FEV ]

R\$ 6,71 Bi  
PRÊMIO DIRETO




R\$ 1,63 Bi  
SINISTRO OCORRIDO

R\$ 1,92 Bi  
DESPESA DE  
COMERCIALIZAÇÃO

Δ  
↑ 16,9%

PRÊMIO DIRETO

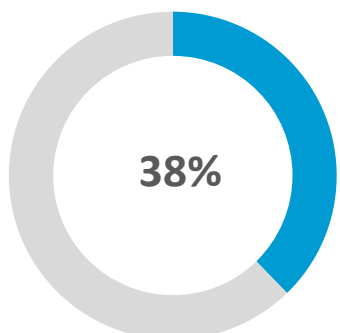
[ Em R\$ Bilhões]

	 PRÊMIO DIRETO	 SINISTRO OCORRIDO	 DESPESA COMERCIALIZAÇÃO
Jan	3,25	0,84	0,97
Fev	3,46	0,79	0,95
<b>Total</b>	<b>6,71</b>	<b>1,63</b>	<b>1,92</b>
Δ Jan - Fev 2017 / Jan - Fev 2016	11,9%	14,0%	6,6%
Δ Jan - Fev 2018 / Jan - Fev 2017	13,4%	4,2%	13,9%
Δ Jan - Fev 2019 / Jan - Fev 2018 /	16,9%	15,4%	11,6%

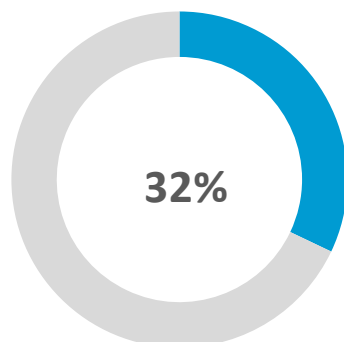
Jan - Fev

## DISTRIBUIÇÃO DO PRÊMIO DIRETO ACUMULADO POR RAMO

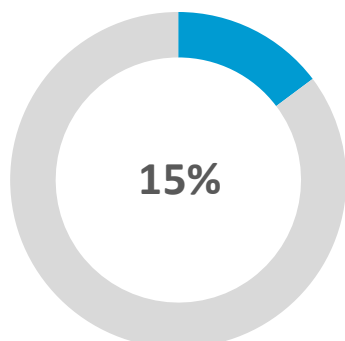
VIDA



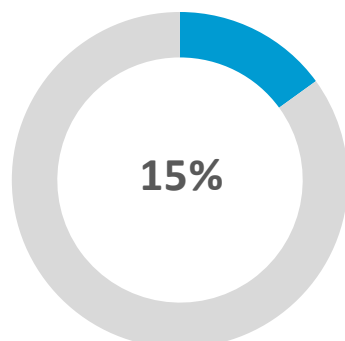
PRESTAMISTA



ACIDENTES PESSOAIS



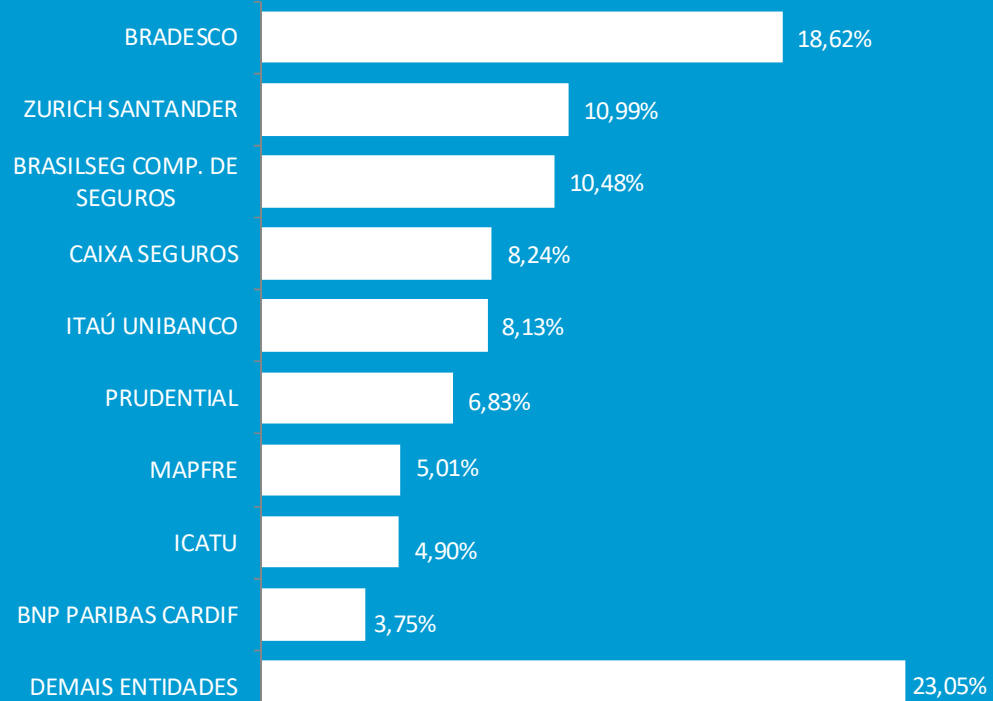
OUTROS



Jan - Fev

15

## RANKING POR PRÊMIO DIRETO ACUMULADO

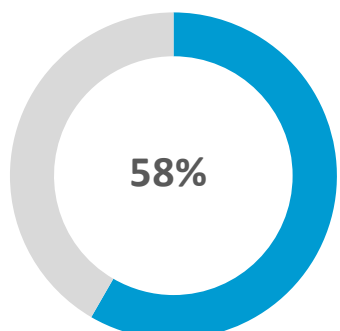


R\$ 6,71 Bi

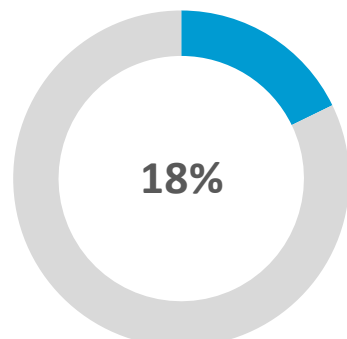
Jan - Fev

## DISTRIBUIÇÃO DO SINISTRO OCORRIDO ACUMULADO POR RAMO

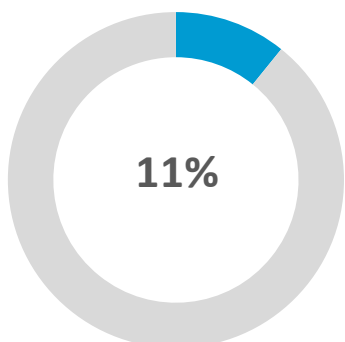
VIDA



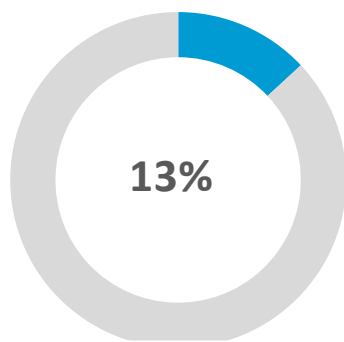
PRESTAMISTA



ACIDENTES PESSOAIS



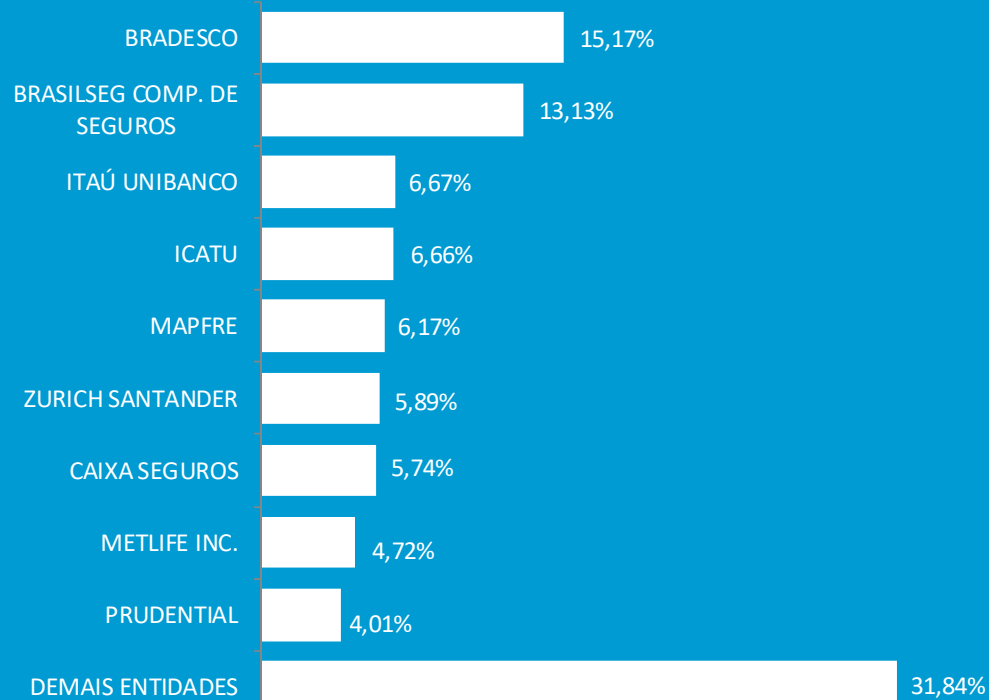
OUTROS



Jan - Fev

16

## RANKING POR SINISTRO OCORRIDO ACUMULADO



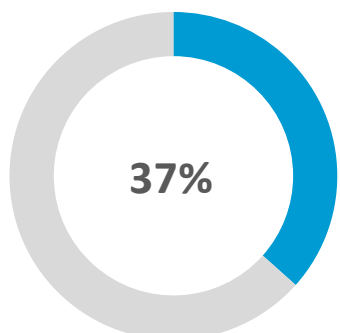
R\$ 1,63 Bi 



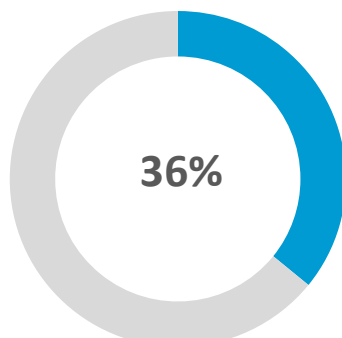
Jan - Fev

## DISTRIBUIÇÃO DA DESPESA DE COMERCIALIZAÇÃO ACUMULADA POR RAMO

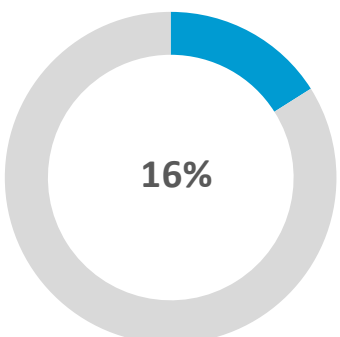
VIDA



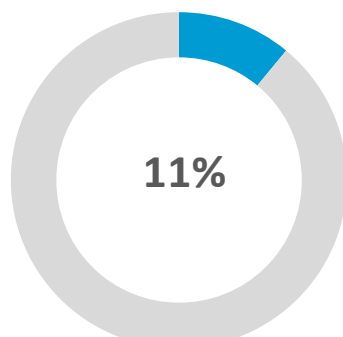
PRESTAMISTA



ACIDENTES PESSOAIS



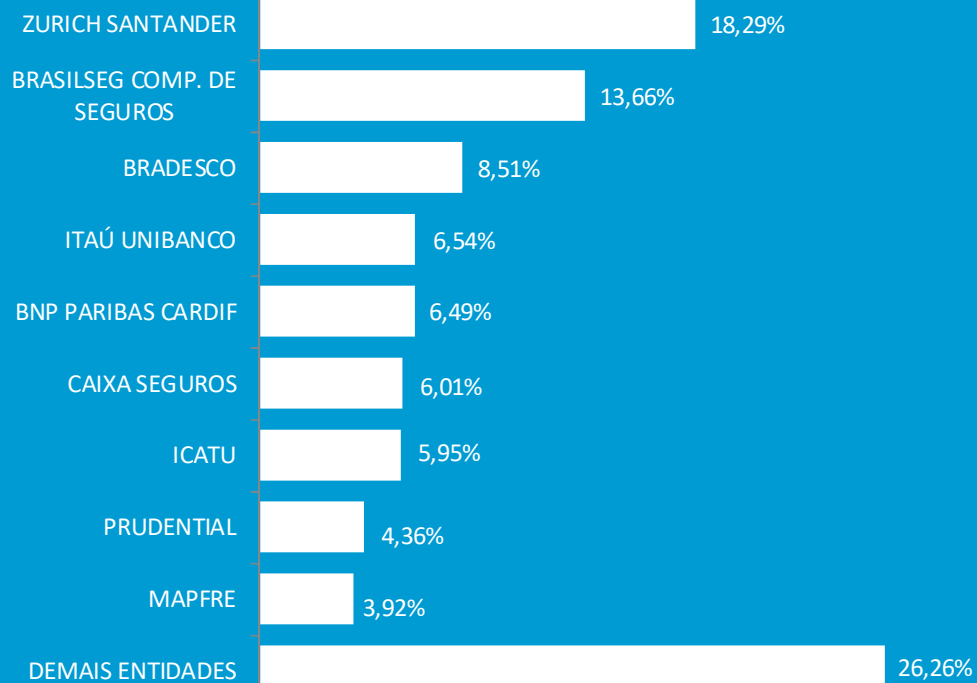
OUTROS



Jan - Fev

17

## RANKING POR DESPESAS DE COMERCIALIZAÇÃO ACUMULADA



\$ R\$ 1,92 Bi

## RANKING ACUMULADO POR RAMO

Jan - Fev

18



### VIDA INDIVIDUAL

R\$ 630 Mi

Posição	Seguradora	%
1º	PRUDENTIAL	50,8%
2º	BRADESCO	9,3%
3º	BRASILSEG COMP. DE SE	8,3%
4º	MONGERAL AEGON	8,0%
5º	PORTO SEGURO	6,1%
A partir do 6º	DEMAIS EMPRESAS	17,4%



### VIDA COLETIVO

R\$ 1.900 Mi

Posição	Seguradora	%
1º	BRADESCO	14,1%
2º	BRASILSEG COMP. DE !	11,8%
3º	CAIXA SEGUROS	10,6%
4º	ICATU	9,6%
5º	MAPFRE	8,5%
A partir do 6º	DEMAIS EMPRESAS	45,4%



### PRESTAMISTA INDIVIDUAL

R\$ 104 Mi

Posição	Seguradora	%
1º	BNP PARIBAS CARDIF	29,7%
2º	BRADESCO	14,0%
3º	AXA	10,6%
4º	ZURICH	8,2%
5º	ASSURANT	6,1%
A partir do 6º	DEMAIS EMPRESAS	31,4%



### PRESTAMISTA COLETIVO

R\$ 2.045 Mi

Posição	Seguradora	%
1º	ZURICH SANTANDER	17,3%
2º	BRADESCO	15,3%
3º	CAIXA SEGUROS	14,5%
4º	BRASILSEG COMP. DE !	14,2%
5º	BNP PARIBAS CARDIF	8,8%
A partir do 6º	DEMAIS EMPRESAS	29,9%



## DOTAIS INDIVIDUAL

R\$ 424 Mi

Posição	Seguradora	%
1º	BRADESCO	91,8%
2º	MAPFRE	3,6%
3º	PRUDENTIAL	3,3%
4º	MONGERAL AEGON	1,1%
5º	METLIFE INC.	0,1%
A partir do 6º	DEMAIS EMPRESAS	0,1%



## AC. PESSOAIS INDIVIDUAL

R\$ 127 Mi

Posição	Seguradora	%
1º	ITAÚ UNIBANCO	28,5%
2º	BRADESCO	20,7%
3º	PRUDENTIAL	15,1%
4º	PORTO SEGURO	10,3%
5º	MAPFRE	4,9%
A partir do 6º	DEMAIS EMPRESAS	20,5%



## AC. PESSOAIS COLETIVO

R\$ 860 Mi

Posição	Seguradora	%
1º	ZURICH SANTANDER	21,2%
2º	BRADESCO	14,4%
3º	ITAÚ UNIBANCO	14,1%
4º	BRASILSEG COMP. DE I	9,3%
5º	SABEMI SEGURADORA	4,9%
A partir do 6º	DEMAIS EMPRESAS	36,0%

**DOENÇA GRAVE INDIVIDUAL****R\$ 45 Mi**

Posição	Seguradora	%
1º	PRUDENTIAL	65,7%
2º	BRASILSEG COMP. DE SEC	13,2%
3º	SICOOB SEGURADORA DI	6,7%
4º	BRABESCO	4,0%
5º	METLIFE INC.	3,9%
A partir do 6º	DEMAIS EMPRESAS	6,5%

**DOENÇA GRAVE COLETIVO****R\$ 103 Mi**

Posição	Seguradora	%
1º	ITAÚ UNIBANCO	29,0%
2º	BRASILSEG COMP. DE :	27,8%
3º	ZURICH SANTANDER	24,1%
4º	CAIXA SEGUROS	8,1%
5º	MONGERAL AEGON	5,9%
A partir do 6º	DEMAIS EMPRESAS	5,0%

**AUX. FUNERAL INDIVIDUAL****R\$ 23 Mi**

Posição	Seguradora	%
1º	BNP PARIBAS CARDIF	43,9%
2º	BRASILSEG COMP. DE SEC	15,9%
3º	PORTO SEGURO	13,6%
4º	PRUDENTIAL	13,3%
5º	MONGERAL AEGON	6,7%
A partir do 6º	DEMAIS EMPRESAS	6,6%

**AUX. FUNERAL COLETIVO****R\$ 89 Mi**

Posição	Seguradora	%
1º	ZURICH SANTANDER	27,9%
2º	SINAF PREVIDENCIAL I	21,5%
3º	CAIXA SEGUROS	9,1%
4º	BRASILSEG COMP. DE :	4,8%
5º	MAPFRE	4,2%
A partir do 6º	DEMAIS EMPRESAS	32,5%



## VIAGEM INDIVIDUAL

R\$ 92 Mi

Posição	Seguradora	%
1º	BRADESCO	17,4%
2º	ALLIANZ	11,5%
3º	STARR INTERNATIONAL I	11,4%
4º	AIG SEGUROS	10,9%
5º	SOMPO SEGUROS S.A.	8,9%
A partir do 6º	DEMAIS EMPRESAS	39,9%



## VIAGEM COLETIVO

R\$ 10 Mi

Posição	Seguradora	%
1º	BRADESCO	26,9%
2º	CHUBB SEGUROS BRAÇ	22,0%
3º	AXA	16,8%
4º	OMINT SEGUROS S.A.	15,5%
5º	AIG SEGUROS	8,5%
A partir do 6º	DEMAIS EMPRESAS	10,3%



## EDUCACIONAL COLETIVO

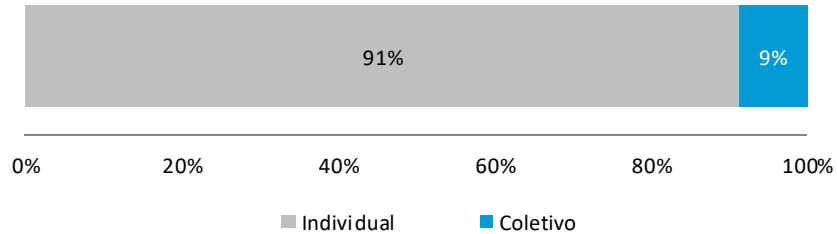
R\$ 5 Mi

Posição	Seguradora	%
1º	MAPFRE	76,7%
2º	BRADESCO	11,0%
3º	LIBERTY SEGUROS S.A.	3,3%
4º	ZURICH	2,9%
5º	CHUBB SEGUROS BRAÇ	2,8%
A partir do 6º	DEMAIS EMPRESAS	3,2%

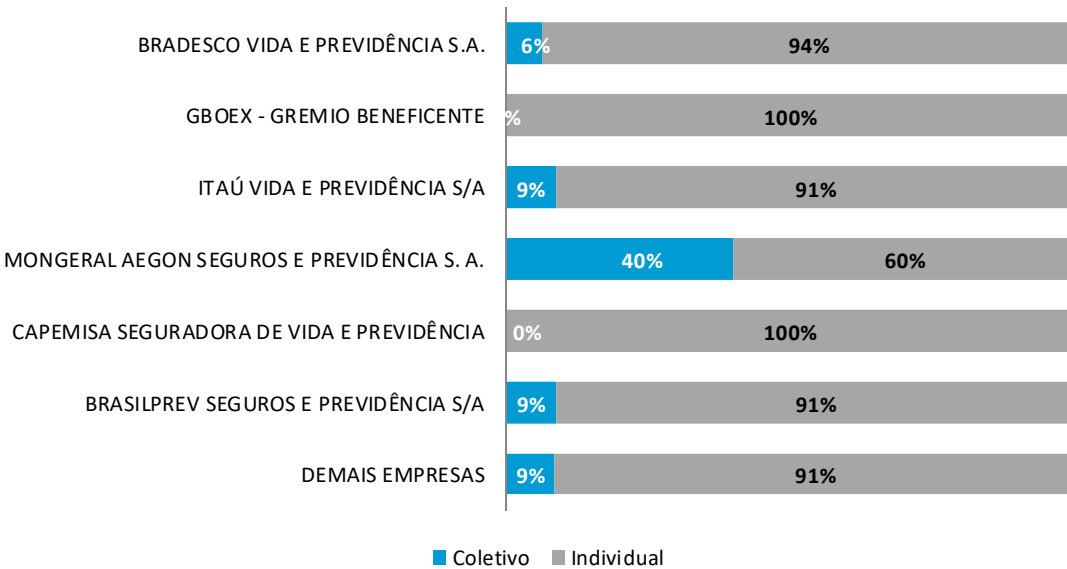
## **II. COBERTURAS DE RISCO: EM PLANOS DE PREVIDÊNCIA TRADICIONAL**

Fevereiro

## CONTRIBUIÇÃO POR FORMA DE CONTRATAÇÃO



## RANKING DE CONTRIBUIÇÃO POR FORMA DE CONTRATAÇÃO



Fevereiro

23

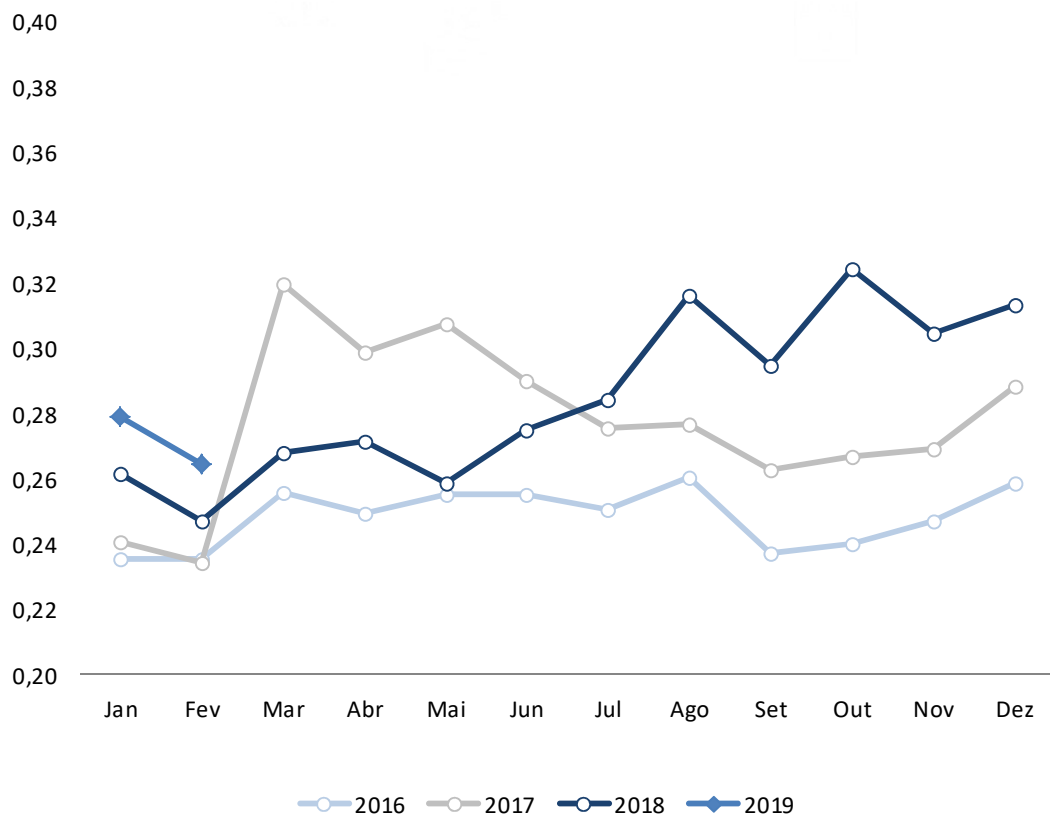
## RANKING POR CONTRIBUIÇÃO MENSAL



R\$ 264 Mi

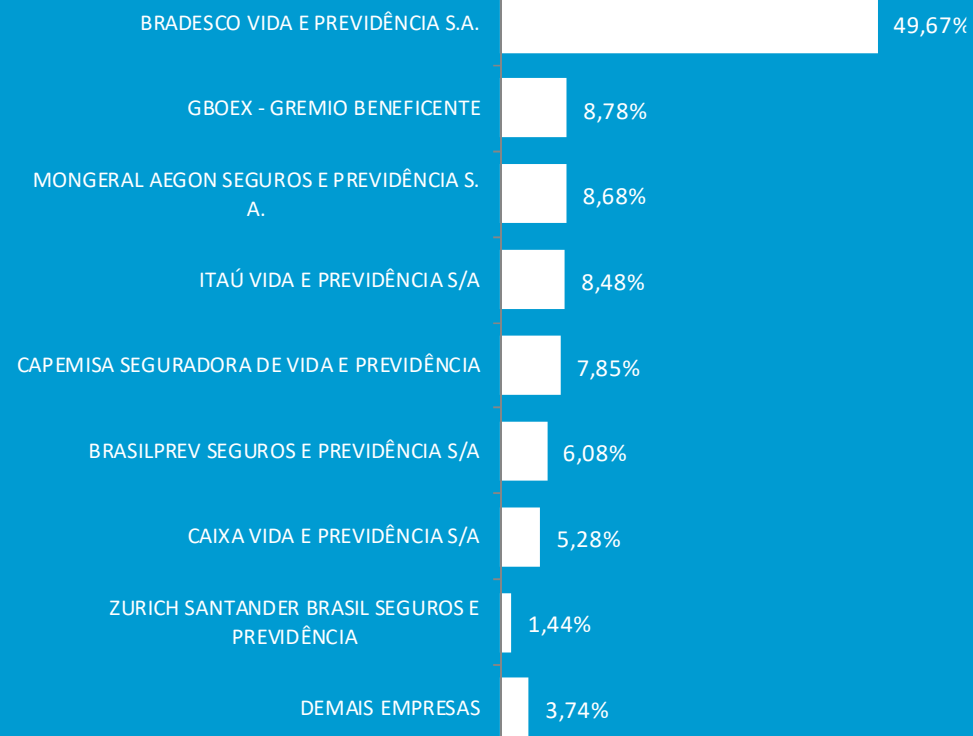
## EVOLUÇÃO DAS CONTRIBUIÇÕES

[ Em R\$ Bilhões ]



## Jan - Fev

## RANKING POR CONTRIBUIÇÃO ACUMULADA



**ARRECAÇÃO ACUMULADA: R\$ 0,5 Bi**



Jan - Fev

## RANKING DA ARRECAÇÃO ACUMULADA POR FORMA DE CONTRATAÇÃO



**COLETIVO**

**R\$ 41 Mi**



**INDIVIDUAL**

**R\$ 502 Mi**

Posição	Seguradora	%
1°	MONGERAL AEGON SEGUROS E PREVIDÊNCIA S. A.	47,45%
2°	BRADESCO VIDA E PREVIDÊNCIA S.A.	25,69%
3°	ITAÚ VIDA E PREVIDÊNCIA S/A	8,78%
4°	CAIXA VIDA E PREVIDÊNCIA S/A	7,74%
5°	BRASILPREV SEGUROS E PREVIDÊNCIA S/A	6,27%
6°	SUL AMÉRICA SEGUROS DE PESSOAS E PREVIDÊNCIA S.A.	2,62%
7°	ZURICH SANTANDER BRASIL SEGUROS E PREVIDÊNCIA	0,95%
8°	ICATU SEGUROS S.A	0,28%
9°	GBOEX - GREMIO BENEFICENTE	0,14%
10°	DEMAIS EMPRESAS	0,08%

Posição	Seguradora	%
1°	BRADESCO VIDA E PREVIDÊNCIA S.A.	51,64%
2°	GBOEX - GREMIO BENEFICENTE	9,48%
3°	CAPEMISA SEGURADORA DE VIDA E PREVIDÊNC	8,50%
4°	ITAÚ VIDA E PREVIDÊNCIA S/A	8,46%
5°	BRASILPREV SEGUROS E PREVIDÊNCIA S/A	6,06%
6°	MONGERAL AEGON SEGUROS E PREVIDÊNCIA S.	5,49%
7°	CAIXA VIDA E PREVIDÊNCIA S/A	5,07%
8°	ZURICH SANTANDER BRASIL SEGUROS E PREVIE	1,48%
9°	APLUB-ASSOC.PROF.LIB.UNIV.BRASIL	1,42%
10°	DEMAIS EMPRESAS	2,39%

---

# GLOSSÁRIOS

---



## GLOSSÁRIO TÉCNICO

Comparações com as tabelas do SES - Susep

### 1. Prêmio direto :

**Tabela:** Ses\_Seguros

**Colunas:** premio\_direto + premio\_emitido\_cap

**Código dos Ramos:** 929 + 936 + 969 + 977 + 980 + 981 + 982 + 983 + 984 + 986 + 987 + 990 + 991 + 993 + 1329 + 1336 + 1369 + 1377 + 1380 + 1381 + 1383 + 1384 + 1386 + 1387 + 1390 + 1391 + 1601 + 1603 + 2201 + 2202 + 2203 + 2293

### 2. Sinistro ocorrido :

**Tabela:** Ses\_Seguros

**Colunas:** sinistro\_ocorrido + sinistros\_ocorridos\_cap

**Código dos Ramos:** 929 + 936 + 969 + 977 + 980 + 981 + 982 + 983 + 984 + 986 + 987 + 990 + 991 + 993 + 1329 + 1336 + 1369 + 1377 + 1380 + 1381 + 1383 + 1384 + 1386 + 1387 + 1390 + 1391 + 1601 + 1603 + 2201 + 2202 + 2203 + 2293

### 3. Despesas de comercialização :

**Tabela:** Ses\_Seguros

**Colunas:** desp\_com

**Código dos Ramos:** 929 + 936 + 969 + 977 + 980 + 981 + 982 + 983 + 984 + 986 + 987 + 990 + 991 + 993 + 1329 + 1336 + 1369 + 1377 + 1380 + 1381 + 1383 + 1384 + 1386 + 1387 + 1390 + 1391 + 1601 + 1603 + 2201 + 2202 + 2203 + 2293

### 4. Parte II

As informações constantes na segunda parte deste caderno, são enviadas diretamente à FenaPrevi, através do formulário mensal.

## GLOSSÁRIO EXECUTIVO

### **1. Prêmio Direto:**

Emissão de prêmio líquida de cancelamento e restituição.

### **2. Sinistro ocorrido:**

Despesas relacionadas a seguros, variação das provisões de sinistro, e serviços de assistência, líquido de sua variação do ajuste da PSL. Considera as parcelas administrativas e judiciais, consórcios e fundos e despesas com benefícios em regime de repartição de capitais de cobertura.

### **3. Despesas de comercialização:**

Despesas de comercialização e custos de aquisição agregados em seguros.

### **4. Planos tradicionais de risco:**

Planos de benefícios de previdência complementar aberta contratados para garantia de benefício, em forma de renda ou pagamento único, aos beneficiários indicados ou ao próprio participante, conforme o caso, na hipótese de ocorrência da sua morte ou invalidez total e permanente, durante o período de cobertura contratado. Podem oferecer os seguintes tipos de benefícios: pecúlio por morte, pecúlio por invalidez, pensão por morte e renda por invalidez.

### **5. Captação:**

Valor total de prêmios e contribuições pago para custeio dos planos.

### **6. Provisões técnicas**

Valor, registrado contabilmente pelas sociedades seguradoras e entidades abertas de previdência complementar, que reflete o total de suas obrigações com os titulares dos planos contratados.