

CADERNO DE COBERTURAS DE PESSOAS: **PLANOS DE RISCO**

Dados até Abr/2019

RESULTADO DO MÊS E ACUMULADO POR RAMO

COMPETÊNCIA: **ABRIL**

COBERTURAS	PRÊMIO DIRETO (EM R\$ MILHÕES)		
	abr/18	abr/19	Δ
VIDA INDIVIDUAL	284,13	367,74	29,43%
VIDA EM GRUPO	946,53	999,54	5,60%
PRESTAMISTA	894,30	1.165,27	30,30%
ACIDENTES PESSOAIS	471,91	506,80	7,39%
DOTAIS	213,02	369,56	73,48%
DOENÇAS GRAVES / TERMINAIS	72,94	87,47	19,92%
AUXÍLIO FUNERAL	53,51	58,60	9,52%
VIAGEM	28,85	44,11	52,89%
EDUCACIONAL	2,74	3,20	16,76%
OUTROS	125,27	127,07	1,44%
PREV. COMPL. ABERTA: COBERTURA DE RISCO	271,43	231,75	-14,62%
TOTAL	3.364,64	3.961,13	17,73%

ACUMULADO NO ANO: **JAN / ABR**

COBERTURAS	PRÊMIO DIRETO (EM R\$ MILHÕES)		
	Jan - Abr/18	Jan - Abr/19	Δ
VIDA INDIVIDUAL	1.046,95	1.261,67	20,51%
VIDA EM GRUPO	3.643,23	3.869,53	6,21%
PRESTAMISTA	3.483,13	4.413,82	26,72%
ACIDENTES PESSOAIS	1.832,36	1.965,47	7,26%
DOTAIS	803,32	957,42	19,18%
DOENÇAS GRAVES / TERMINAIS	268,35	308,64	15,01%
AUXÍLIO FUNERAL	201,53	224,08	11,19%
VIAGEM	157,32	187,59	19,24%
EDUCACIONAL	13,74	11,54	-16,03%
OUTROS	479,32	497,01	3,69%
PREV. COMPL. ABERTA: COBERTURA DE RISCO	1.048,61	1.045,11	-0,33%
TOTAL	12.977,86	14.741,88	13,59%

Fonte: SES (SUSEP) - Extraído em 06/05/2019

I. SEG. DE PESSOAS: PLANOS DE RISCO

RESULTADOS MENSAIS

Abril

DESTAQUES DO MÊS

Abril



R\$ 3,73 Bi

DE PRÊMIO DIRETO



R\$ 0,90 Bi

DE SINISTRO OCORRIDO



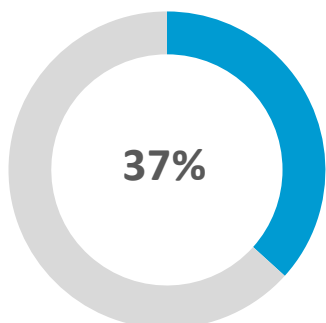
R\$ 1,01 Bi

DE DESPESAS DE
COMERCIALIZAÇÃO

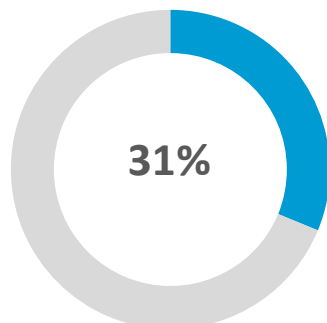
Abril

DISTRIBUIÇÃO DO PRÊMIO DIRETO MENSAL POR RAMO

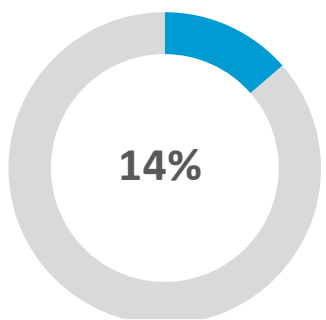
VIDA



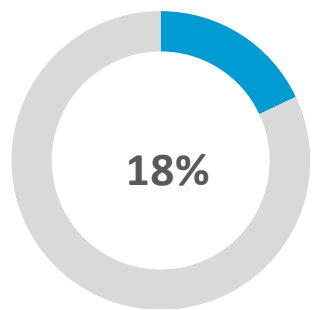
PRESTAMISTA



ACIDENTES PESSOAIS



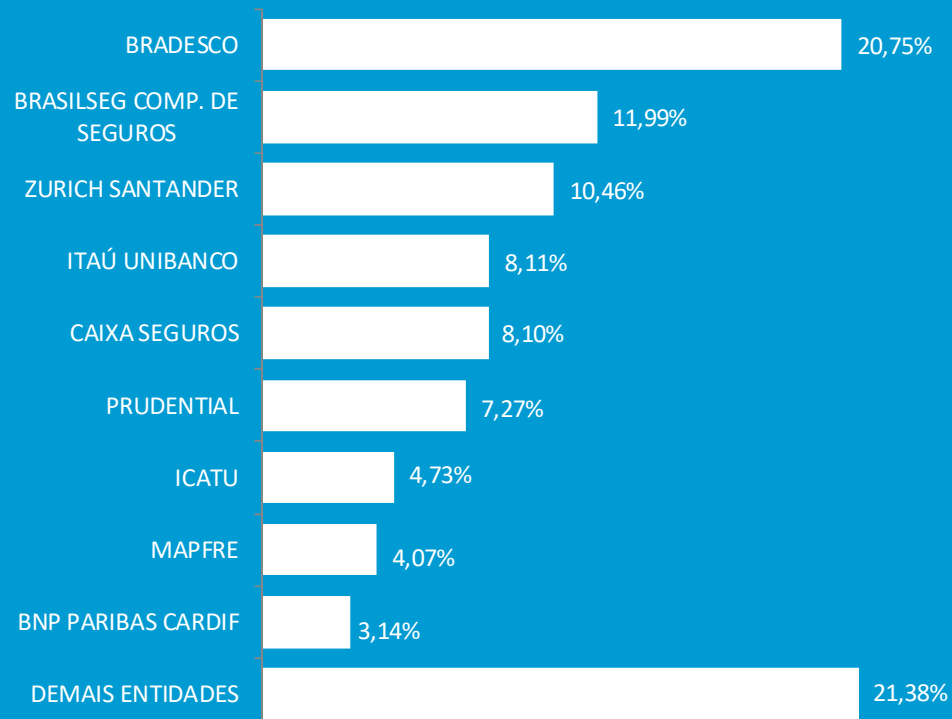
OUTROS



Abril

05

RANKING POR PRÊMIO DIRETO MENSAL

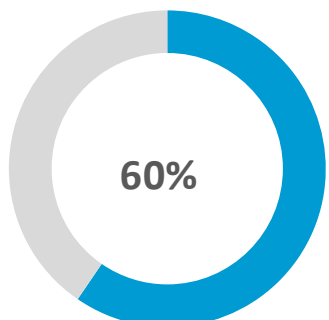


R\$ 3,73 Bi

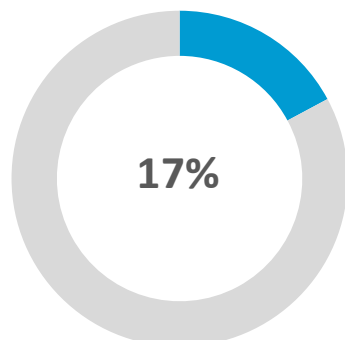
Abril

DISTRIBUIÇÃO DO SINISTRO OCORRIDO MENSAL POR RAMO

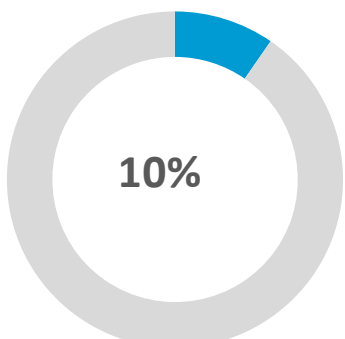
VIDA



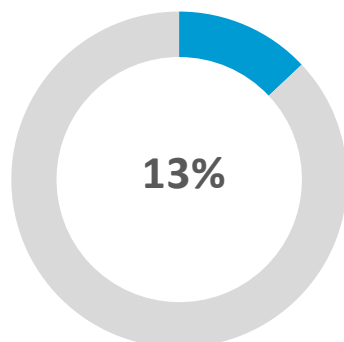
PRESTAMISTA



ACIDENTES PESSOAIS



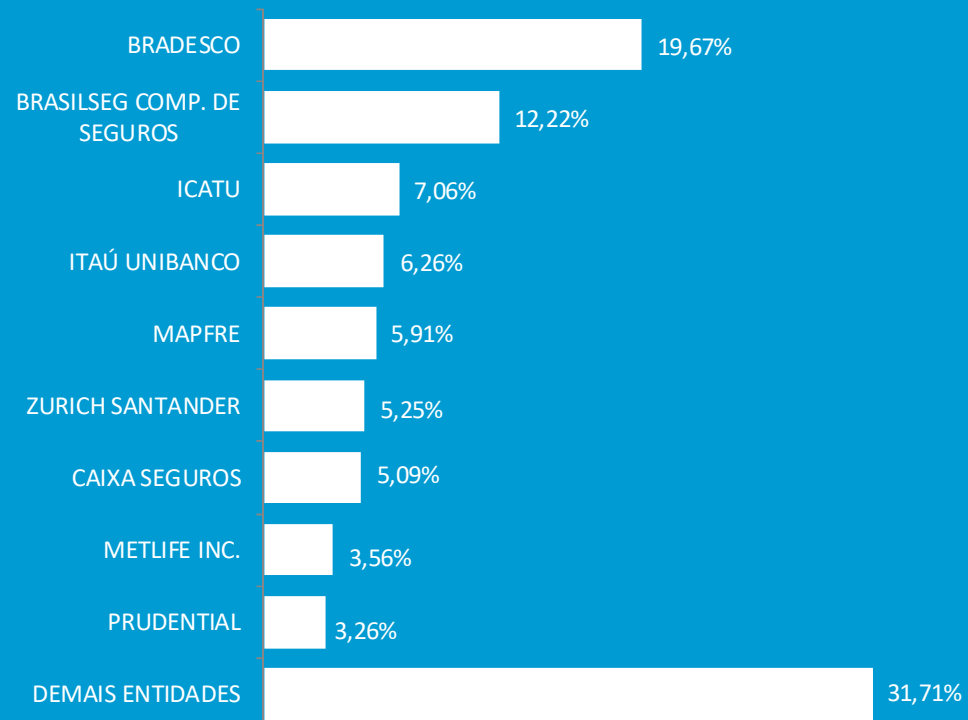
OUTROS



Abril

06

RANKING POR SINISTRO OCORRIDO MENSAL

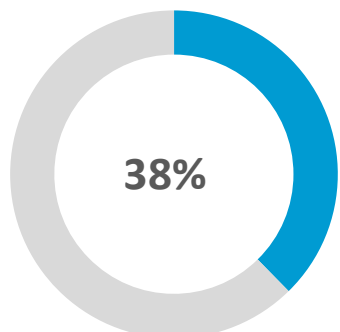


R\$ 0,90 Bi 

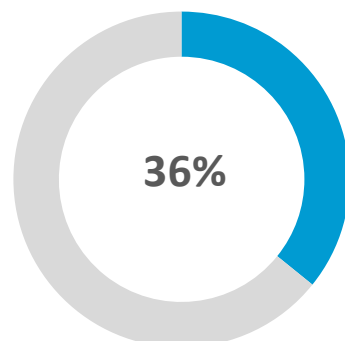
Abril

DISTRIBUIÇÃO DA DESPESA DE COMERCIALIZAÇÃO MENSAL POR RAMO

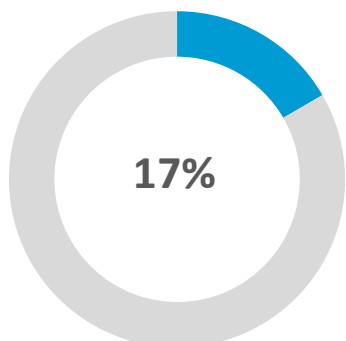
VIDA



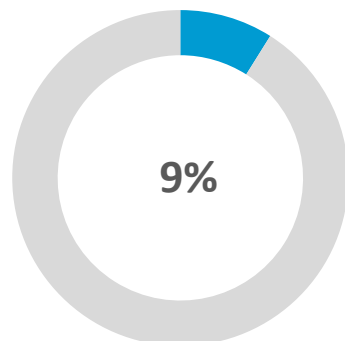
PRESTAMISTA



ACIDENTES PESSOAIS



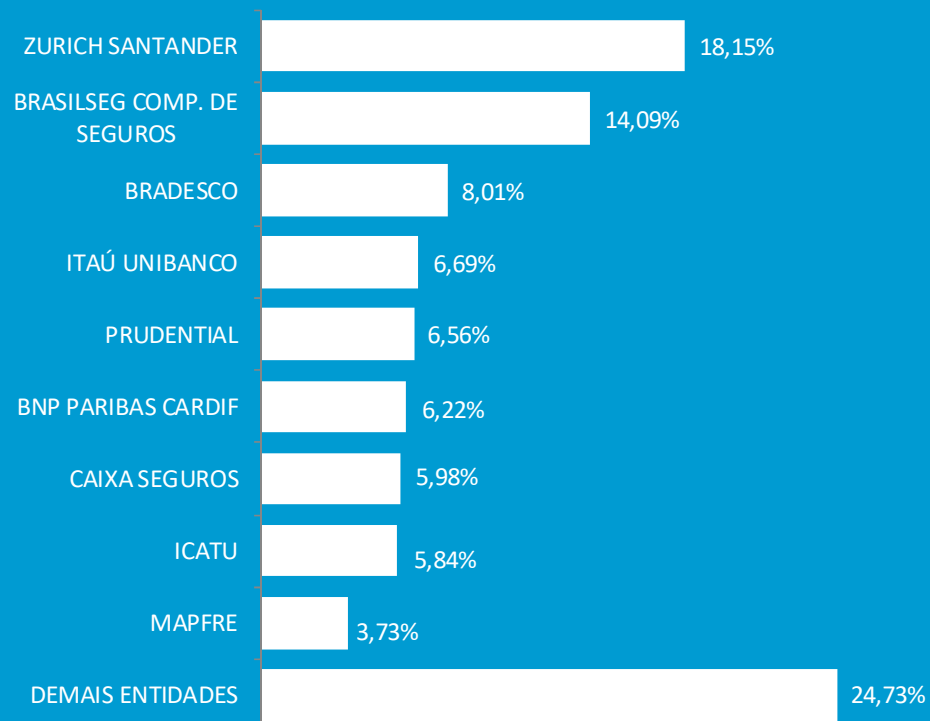
OUTROS



Abril

07

RANKING POR DESPESAS DE COMERCIALIZAÇÃO MENSAL



\$ R\$ 1,01 Bi

RANKING DO PRÊMIO DIRETO MENSAL POR RAMO

Abril



VIDA INDIVIDUAL

R\$ 368 Mi

Posição	Seguradora	%
1º	PRUDENTIAL	51,7%
2º	BRASILSEG COMP. DE SE	12,3%
3º	BRADESCO	8,5%
4º	MONGERAL AEGON	7,9%
5º	PORTO SEGURO	6,3%
A partir do 6º	DEMAIS EMPRESAS	13,3%



VIDA COLETIVO

R\$ 1000 Mi

Posição	Seguradora	%
1º	BRADESCO	13,9%
2º	BRASILSEG COMP. DE	12,6%
3º	CAIXA SEGUROS	11,4%
4º	ICATU	9,8%
5º	ITAÚ UNIBANCO	8,6%
A partir do 6º	DEMAIS EMPRESAS	43,7%



PRESTAMISTA INDIVIDUAL

R\$ 50 Mi

Posição	Seguradora	%
1º	BNP PARIBAS CARDIF	31,2%
2º	BRADESCO	14,6%
3º	AXA	12,7%
4º	ZURICH	7,3%
5º	ASSURANT	6,5%
A partir do 6º	DEMAIS EMPRESAS	27,7%



PRESTAMISTA COLETIVO

R\$ 1115 Mi

Posição	Seguradora	%
1º	ZURICH SANTANDER	17,9%
2º	BRASILSEG COMP. DE	17,7%
3º	CAIXA SEGUROS	14,4%
4º	BRADESCO	14,1%
5º	BNP PARIBAS CARDIF	7,5%
A partir do 6º	DEMAIS EMPRESAS	28,4%

RANKING DO PRÊMIO DIRETO MENSAL POR RAMO

Abril



DOTAIS INDIVIDUAL

R\$ 370 Mi

Posição	Seguradora	%
1º	BRADESCO	95,16%
2º	PRUDENTIAL	2,22%
3º	MAPFRE	1,96%
4º	MONGERAL AEGON	0,60%
5º	METLIFE INC.	0,05%
A partir do 6º	DEMAIS EMPRESAS	0,01%



AC. PESSOAIS INDIVIDUAL

R\$ 73 Mi

Posição	Seguradora	%
1º	ITAÚ UNIBANCO	34,1%
2º	BRADESCO	17,8%
3º	PRUDENTIAL	16,2%
4º	PORTO SEGURO	9,2%
5º	BRASILSEG COMP. DE SE	6,3%
A partir do 6º	DEMAIS EMPRESAS	16,4%



AC. PESSOAIS COLETIVO

R\$ 434 Mi

Posição	Seguradora	%
1º	ZURICH SANTANDER	21,2%
2º	ITAÚ UNIBANCO	14,6%
3º	BRADESCO	13,0%
4º	BRASILSEG COMP. DE	10,1%
5º	SABEMI SEGURADORA	4,6%
A partir do 6º	DEMAIS EMPRESAS	36,5%

RANKING DO PRÊMIO DIRETO MENSAL POR RAMO

Abril



DOENÇA GRAVE INDIVIDUAL

R\$ 31 Mi

Posição	Seguradora	%
1º	PRUDENTIAL	60,7%
2º	BRASILSEG COMP. DE SE	17,6%
3º	SICOOB SEGURADORA DI	7,0%
4º	PORTO SEGURO	4,2%
5º	METLIFE INC.	3,9%
A partir do 6º	DEMAIS EMPRESAS	6,5%



DOENÇA GRAVE COLETIVO

R\$ 57 Mi

Posição	Seguradora	%
1º	ITAÚ UNIBANCO	33,9%
2º	BRASILSEG COMP. DE	26,8%
3º	ZURICH SANTANDER	20,9%
4º	CAIXA SEGUROS	7,9%
5º	MONGERAL AEGON	5,3%
A partir do 6º	DEMAIS EMPRESAS	5,2%



AUX. FUNERAL INDIVIDUAL

R\$ 14 Mi

Posição	Seguradora	%
1º	BNP PARIBAS CARDIF	38,1%
2º	BRASILSEG COMP. DE SE	24,0%
3º	PRUDENTIAL	14,0%
4º	PORTO SEGURO	10,4%
5º	MONGERAL AEGON	5,7%
A partir do 6º	DEMAIS EMPRESAS	7,8%



AUX. FUNERAL COLETIVO

R\$ 45 Mi

Posição	Seguradora	%
1º	ZURICH SANTANDER	30,1%
2º	SINAF PREVIDENCIAL	21,6%
3º	CAIXA SEGUROS	9,2%
4º	BRASILSEG COMP. DE	6,0%
5º	ZURICH	4,3%
A partir do 6º	DEMAIS EMPRESAS	28,7%

RANKING DO PRÊMIO DIRETO MENSAL POR RAMO

Abril



VIAGEM INDIVIDUAL

R\$ 39 Mi

Posição	Seguradora	%
1º	ALLIANZ	16,0%
2º	SANCOR SEGUROS DO BF	11,8%
3º	AIG SEGUROS	11,0%
4º	STARR INTERNATIONAL I	11,0%
5º	PORTO SEGURO	10,9%
A partir do 6º	DEMAIS EMPRESAS	39,2%



VIAGEM COLETIVO

R\$ 5 Mi

Posição	Seguradora	%
1º	BRADESCO	28,3%
2º	CHUBB SEGUROS BRAÇ	20,0%
3º	AXA	17,1%
4º	OMINT SEGUROS S.A.	15,9%
5º	AIG SEGUROS	11,0%
A partir do 6º	DEMAIS EMPRESAS	7,7%



EDUCACIONAL COLETIVO

R\$ 3 Mi

Posição	Seguradora	%
1º	MAPFRE	80,7%
2º	BRADESCO	8,1%
3º	ZURICH	4,4%
4º	LIBERTY SEGUROS S.A.	2,9%
5º	TOKIO MARINE SEGUR	1,9%
A partir do 6º	DEMAIS EMPRESAS	2,0%

RESULTADOS ACUMULADOS

Janeiro - Abril

2018

[JAN – ABR]

R\$ 11,93 Bi
PRÊMIO DIRETO

R\$ 3,04 Bi
SINISTRO OCORRIDO

R\$ 3,46 Bi
DESPESA DE
COMERCIALIZAÇÃO

Jan - Abr

2019

[JAN – ABR]

R\$ 13,70 Bi
PRÊMIO DIRETO




R\$ 3,30 Bi
SINISTRO OCORRIDO

R\$ 3,92 Bi
DESPESA DE
COMERCIALIZAÇÃO

Δ
↑ 14,8%

PRÊMIO DIRETO

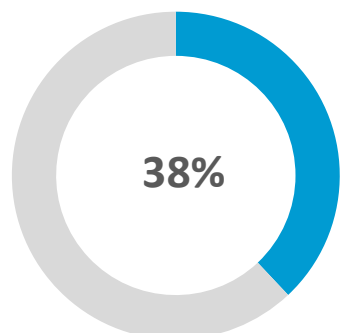
[Em R\$ Bilhões]

	 PRÊMIO DIRETO	 SINISTRO OCORRIDO	 DESPESA COMERCIALIZAÇÃO
Jan	3,25	0,84	0,97
Fev	3,46	0,79	0,94
Mar	3,26	0,77	0,99
Abr	3,73	0,90	1,01
Total	13,70	3,30	3,92
Δ Jan - Abr 2017 / Jan - Abr 2016	10,8%	0,9%	7,8%
Δ Jan - Abr 2018 / Jan - Abr 2017	11,8%	8,8%	13,2%
Δ Jan - Abr 2019 / Jan - Abr 2018 /	14,8%	8,4%	13,2%

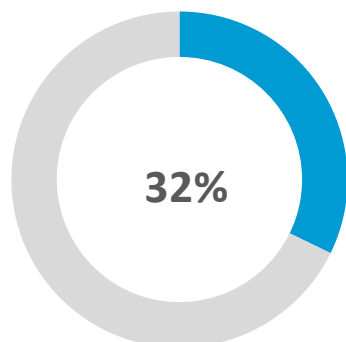
Jan - Abr

DISTRIBUIÇÃO DO PRÊMIO DIRETO ACUMULADO POR RAMO

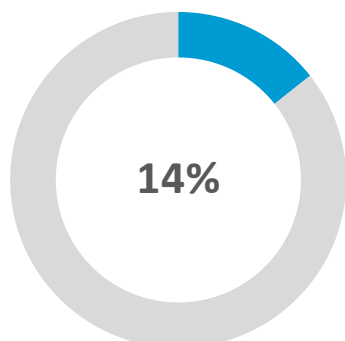
VIDA



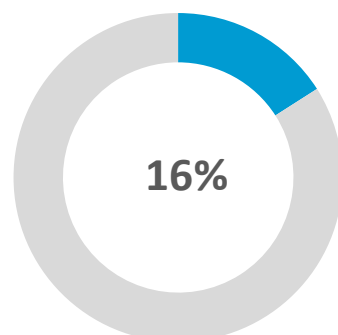
PRESTAMISTA



ACIDENTES PESSOAIS



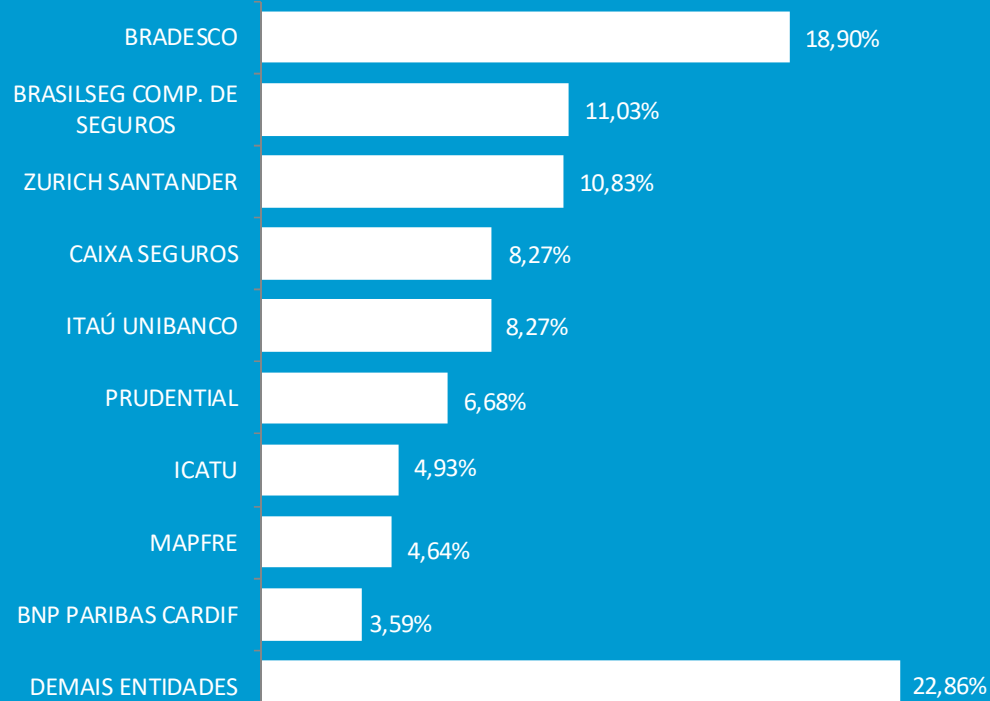
OUTROS



Jan - Abr

15

RANKING POR PRÊMIO DIRETO ACUMULADO

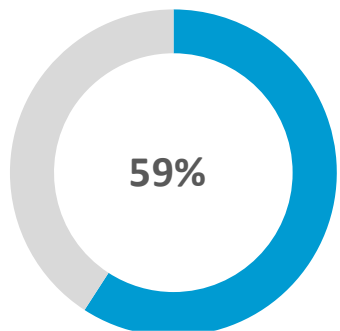


 R\$ 13,70 Bi

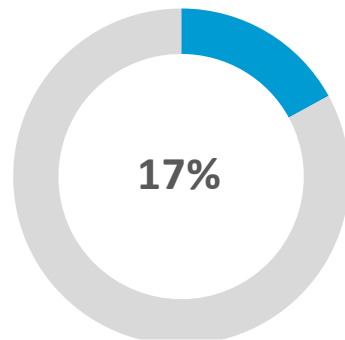
Jan - Abr

DISTRIBUIÇÃO DO SINISTRO OCORRIDO ACUMULADO POR RAMO

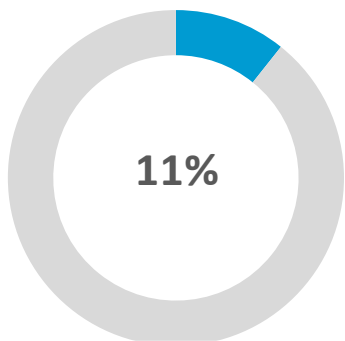
VIDA



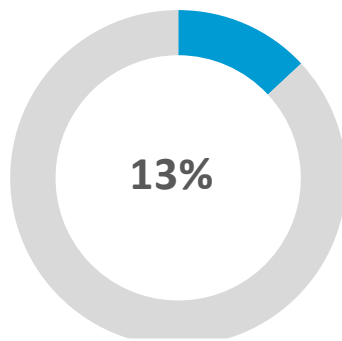
PRESTAMISTA



ACIDENTES PESSOAIS



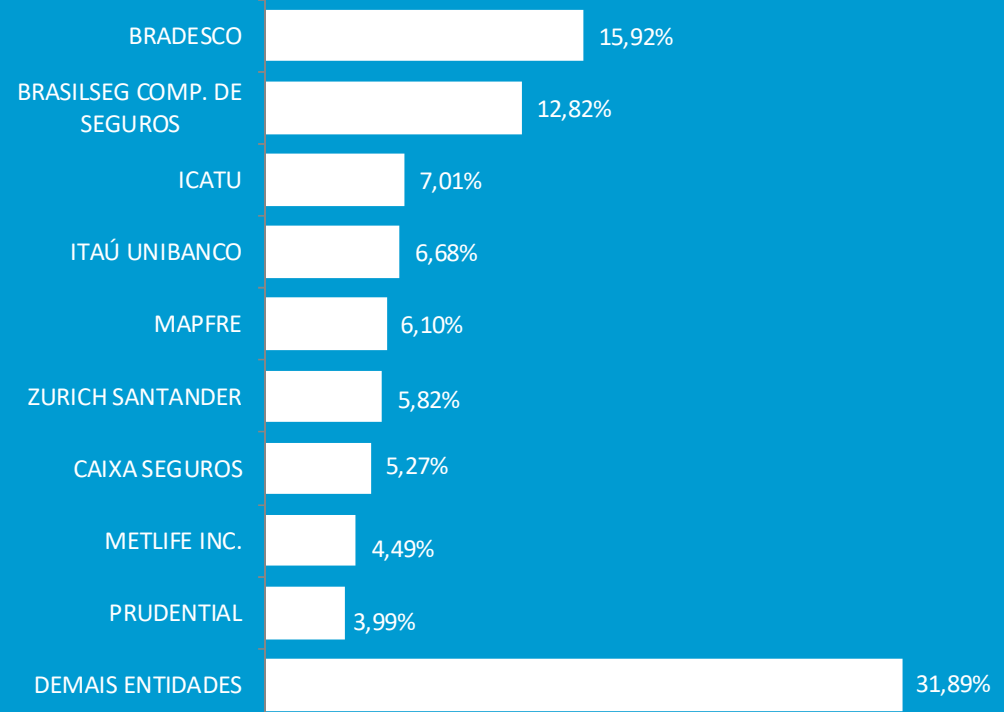
OUTROS



Jan - Abr

16

RANKING POR SINISTRO OCORRIDO ACUMULADO

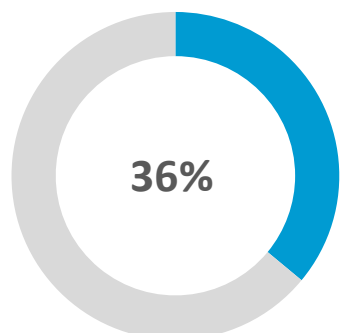


R\$ 3,30 Bi 

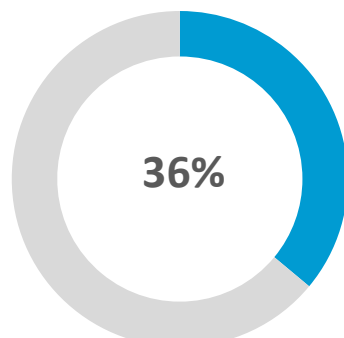
Jan - Abr

DISTRIBUIÇÃO DA DESPESA DE COMERCIALIZAÇÃO ACUMULADA POR RAMO

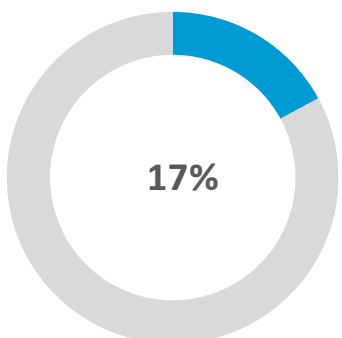
VIDA



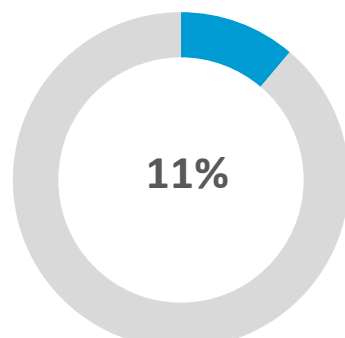
PRESTAMISTA



ACIDENTES PESSOAIS



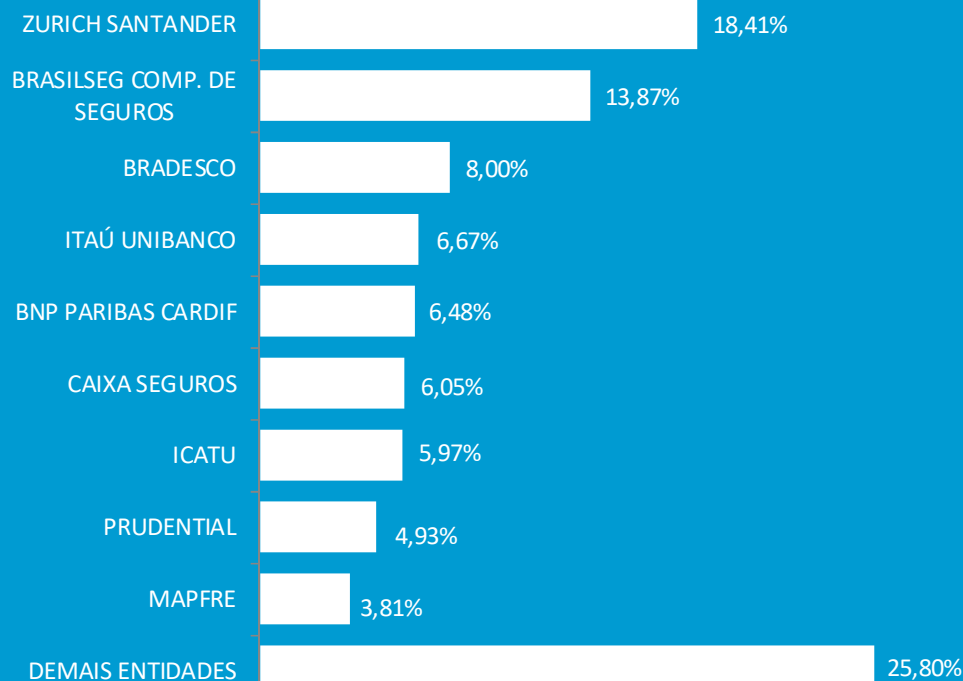
OUTROS



Jan - Abr

17

RANKING POR DESPESAS DE COMERCIALIZAÇÃO ACUMULADA



\$ R\$ 3,92 Bi

RANKING ACUMULADO POR RAMO

Jan - Abr



VIDA INDIVIDUAL

R\$ 1.262 Mi

Posição	Seguradora	%
1º	PRUDENTIAL	50,1%
2º	BRASILSEG COMP. DE SE	10,4%
3º	BRADESCO	8,9%
4º	MONGERAL AEGON	8,0%
5º	PORTO SEGURO	6,5%
A partir do 6º	DEMAIS EMPRESAS	16,1%



VIDA COLETIVO

R\$ 3.870 Mi

Posição	Seguradora	%
1º	BRADESCO	14,2%
2º	BRASILSEG COMP. DE :	11,6%
3º	CAIXA SEGUROS	10,9%
4º	ICATU	9,7%
5º	MAPFRE	8,4%
A partir do 6º	DEMAIS EMPRESAS	45,2%



PRESTAMISTA INDIVIDUAL

R\$ 205 Mi

Posição	Seguradora	%
1º	BNP PARIBAS CARDIF	30,6%
2º	BRADESCO	13,2%
3º	AXA	11,5%
4º	ZURICH	7,8%
5º	ASSURANT	6,7%
A partir do 6º	DEMAIS EMPRESAS	30,2%



PRESTAMISTA COLETIVO

R\$ 4.209 Mi

Posição	Seguradora	%
1º	ZURICH SANTANDER	17,5%
2º	BRASILSEG COMP. DE :	15,6%
3º	BRADESCO	14,9%
4º	CAIXA SEGUROS	14,3%
5º	BNP PARIBAS CARDIF	8,4%
A partir do 6º	DEMAIS EMPRESAS	29,3%



DOTAIS INDIVIDUAL

R\$ 957 Mi

Posição	Seguradora	%
1º	BRADESCO	92,8%
2º	MAPFRE	3,1%
3º	PRUDENTIAL	2,9%
4º	MONGERAL AEGON	1,0%
5º	PORTO SEGURO	0,1%
A partir do 6º	DEMAIS EMPRESAS	0,1%



AC. PESSOAIS INDIVIDUAL

R\$ 259 Mi

Posição	Seguradora	%
1º	ITAÚ UNIBANCO	31,8%
2º	BRADESCO	19,2%
3º	PRUDENTIAL	14,9%
4º	PORTO SEGURO	10,0%
5º	BRASILSEG COMP. DE SE	5,5%
A partir do 6º	DEMAIS EMPRESAS	18,5%



AC. PESSOAIS COLETIVO

R\$ 1.706 Mi

Posição	Seguradora	%
1º	ZURICH SANTANDER	20,8%
2º	ITAÚ UNIBANCO	14,2%
3º	BRADESCO	14,2%
4º	BRASILSEG COMP. DE	9,3%
5º	SABEMI SEGURADORA	4,8%
A partir do 6º	DEMAIS EMPRESAS	36,7%



DOENÇA GRAVE INDIVIDUAL

R\$ 98 Mi

Posição	Seguradora	%
1º	PRUDENTIAL	61,8%
2º	BRASILSEG COMP. DE SEC	15,8%
3º	SICOOB SEGURADORA DI	7,3%
4º	METLIFE INC.	4,0%
5º	PORTO SEGURO	4,0%
A partir do 6º	DEMAIS EMPRESAS	7,1%



DOENÇA GRAVE COLETIVO

R\$ 211 Mi

Posição	Seguradora	%
1º	ITAÚ UNIBANCO	31,6%
2º	BRASILSEG COMP. DE :	26,2%
3º	ZURICH SANTANDER	22,6%
4º	CAIXA SEGUROS	8,1%
5º	MONGERAL AEGON	5,8%
A partir do 6º	DEMAIS EMPRESAS	5,6%



AUX. FUNERAL INDIVIDUAL

R\$ 48 Mi

Posição	Seguradora	%
1º	BNP PARIBAS CARDIF	42,3%
2º	BRASILSEG COMP. DE SEC	19,2%
3º	PRUDENTIAL	12,7%
4º	PORTO SEGURO	12,5%
5º	MONGERAL AEGON	6,3%
A partir do 6º	DEMAIS EMPRESAS	7,0%



AUX. FUNERAL COLETIVO

R\$ 176 Mi

Posição	Seguradora	%
1º	ZURICH SANTANDER	28,1%
2º	SINAF PREVIDENCIAL I	21,9%
3º	CAIXA SEGUROS	9,3%
4º	BRASILSEG COMP. DE :	5,0%
5º	ZURICH	4,3%
A partir do 6º	DEMAIS EMPRESAS	31,4%



VIAGEM INDIVIDUAL

R\$ 168 Mi

Posição	Seguradora	%
1º	ALLIANZ	13,6%
2º	STARR INTERNATIONAL I	11,3%
3º	AIG SEGUROS	11,2%
4º	BRADESCO	9,5%
5º	SOMPO SEGUROS S.A.	8,8%
A partir do 6º	DEMAIS EMPRESAS	45,6%



VIAGEM COLETIVO

R\$ 20 Mi

Posição	Seguradora	%
1º	BRADESCO	27,3%
2º	CHUBB SEGUROS BRAÇ	22,2%
3º	AXA	17,1%
4º	OMINT SEGUROS S.A.	15,7%
5º	AIG SEGUROS	7,7%
A partir do 6º	DEMAIS EMPRESAS	9,9%



EDUCACIONAL COLETIVO

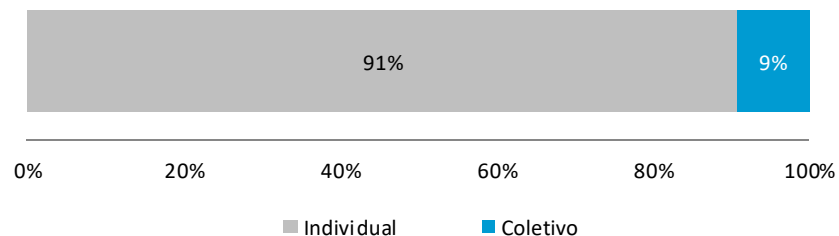
R\$ 12 Mi

Posição	Seguradora	%
1º	MAPFRE	76,1%
2º	BRADESCO	10,3%
3º	ZURICH	4,8%
4º	LIBERTY SEGUROS S.A.	3,0%
5º	CHUBB SEGUROS BRAÇ	2,1%
A partir do 6º	DEMAIS EMPRESAS	3,6%

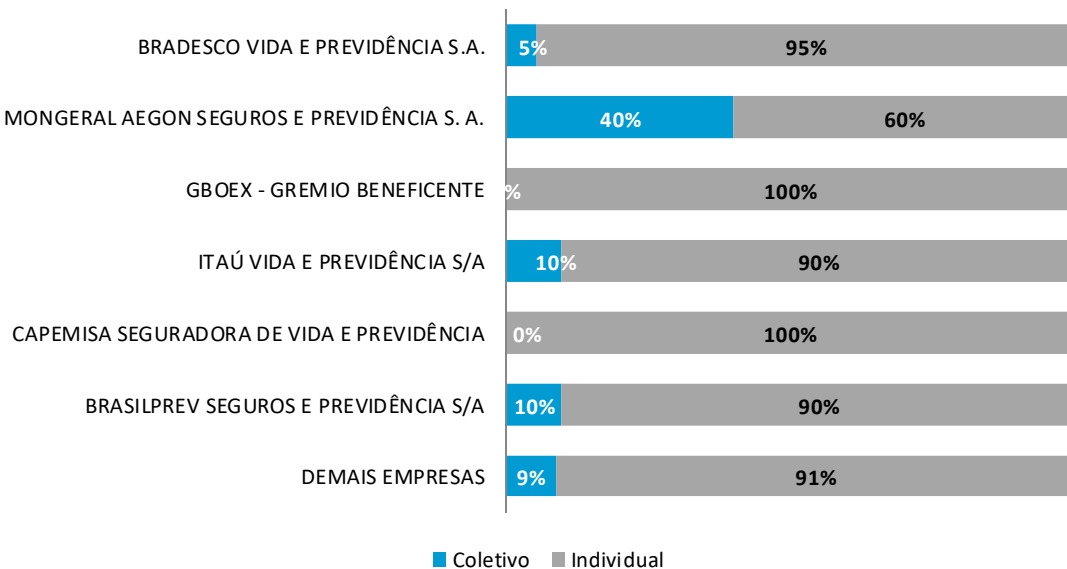
II. COBERTURAS DE RISCO: EM PLANOS DE PREVIDÊNCIA TRADICIONAL

Abril

CONTRIBUIÇÃO POR FORMA DE CONTRATAÇÃO



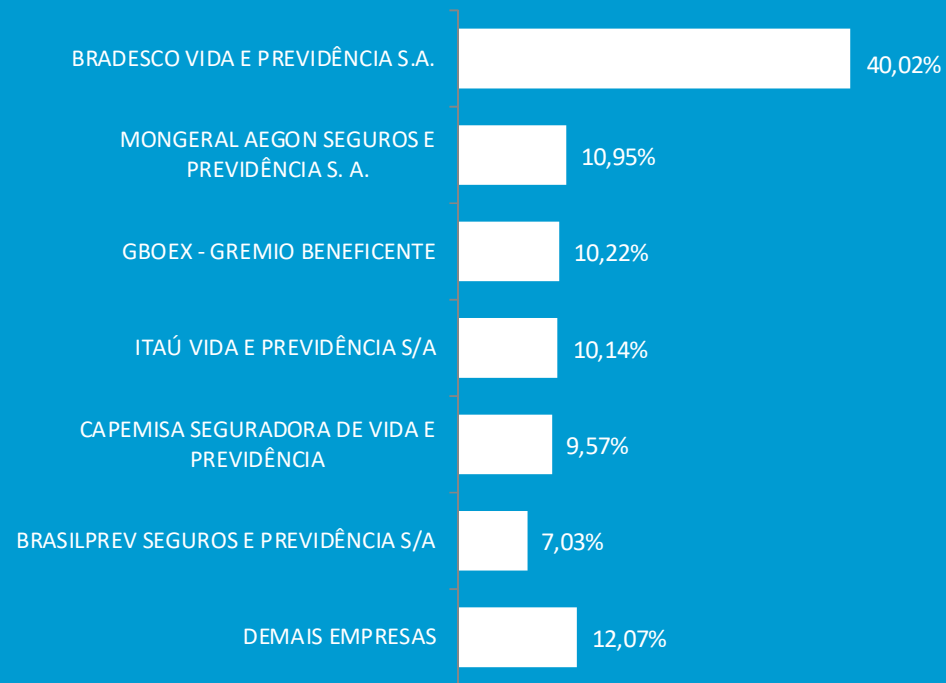
RANKING DE CONTRIBUIÇÃO POR FORMA DE CONTRATAÇÃO



Abril

23

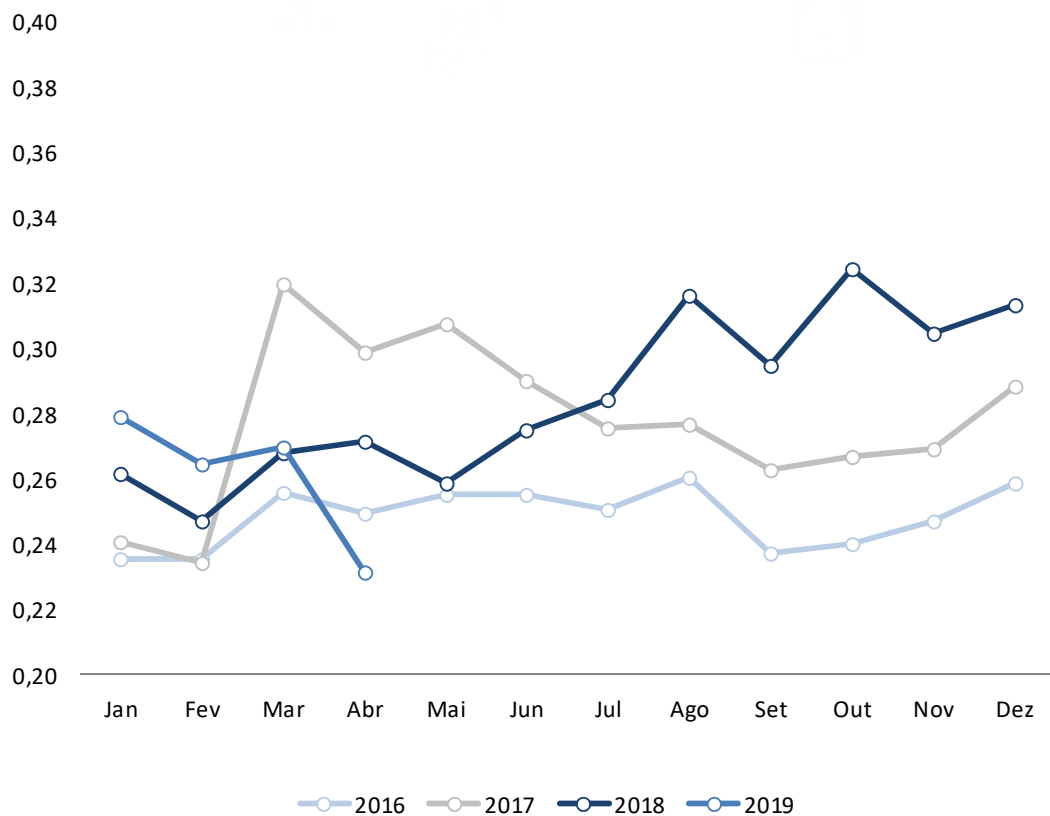
RANKING POR CONTRIBUIÇÃO MENSAL



 R\$ 232 Mi

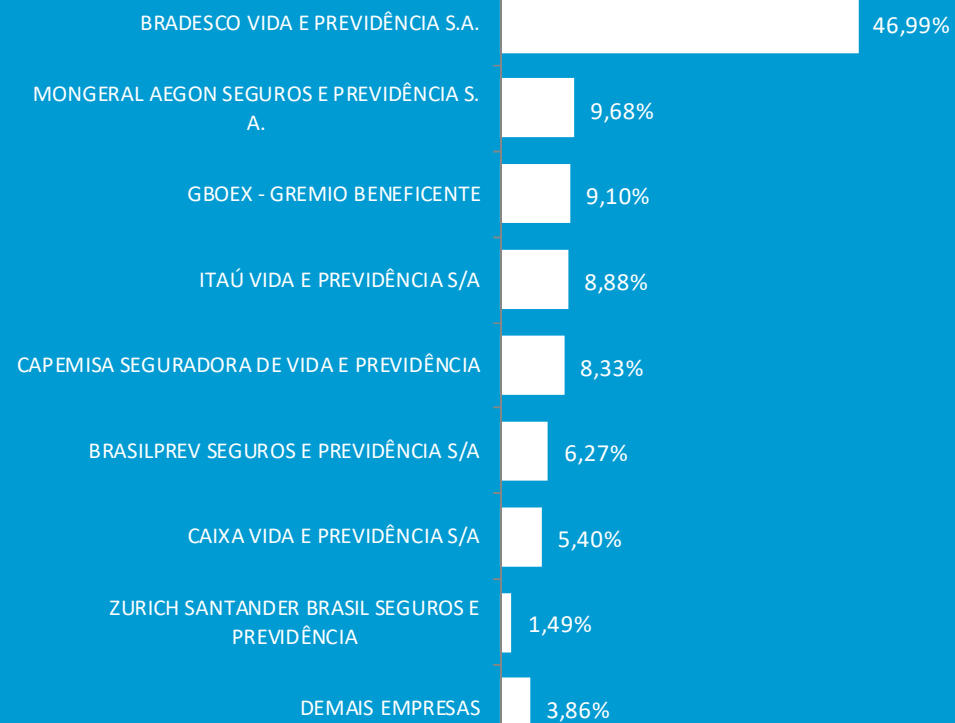
EVOLUÇÃO DAS CONTRIBUIÇÕES

[Em R\$ Bilhões]



Jan - Abr

RANKING POR CONTRIBUIÇÃO ACUMULADA



ARRECADÇÃO ACUMULADA: R\$ 1,0 Bi

Jan - Abr

RANKING DA ARRECAÇÃO ACUMULADA POR FORMA DE CONTRATAÇÃO



COLETIVO

R\$ 84 Mi



INDIVIDUAL

R\$ 961 Mi

Posição	Seguradora	%
1°	MONGERAL AEGON SEGUROS E PREVIDÊNCIA S. A.	47,07%
2°	BRADERCO VIDA E PREVIDÊNCIA S.A.	24,91%
3°	ITAÚ VIDA E PREVIDÊNCIA S/A	9,60%
4°	CAIXA VIDA E PREVIDÊNCIA S/A	7,51%
5°	BRASILPREV SEGUROS E PREVIDÊNCIA S/A	7,11%
6°	SUL AMÉRICA SEGUROS DE PESSOAS E PREVIDÊNCIA S.A.	2,39%
7°	ZURICH SANTANDER BRASIL SEGUROS E PREVIDÊNCIA	0,90%
8°	ICATU SEGUROS S.A	0,28%
9°	GBOEX - GREMIO BENEFICENTE	0,14%
10°	DEMAIS EMPRESAS	0,08%

Posição	Seguradora	%
1°	BRADERCO VIDA E PREVIDÊNCIA S.A.	48,91%
2°	GBOEX - GREMIO BENEFICENTE	9,89%
3°	CAPEMISA SEGURADORA DE VIDA E PREVIDÊNC	9,06%
4°	ITAÚ VIDA E PREVIDÊNCIA S/A	8,82%
5°	MONGERAL AEGON SEGUROS E PREVIDÊNCIA S.	6,41%
6°	BRASILPREV SEGUROS E PREVIDÊNCIA S/A	6,19%
7°	CAIXA VIDA E PREVIDÊNCIA S/A	5,22%
8°	ZURICH SANTANDER BRASIL SEGUROS E PREVIE	1,54%
9°	APLUB-ASSOC.PROF.LIB.UNIV.BRASIL	1,47%
10°	DEMAIS EMPRESAS	2,49%

GLOSSÁRIOS



GLOSSÁRIO TÉCNICO

Comparações com as tabelas do SES - Susep

1. Prêmio direto :

Tabela: Ses_Seguros

Colunas: premio_direto + premio_emitido_cap

Código dos Ramos: 929 + 936 + 969 + 977 + 980 + 981 + 982 + 983 + 984 + 986 + 987 + 990 + 991 + 993 + 1329 + 1336 + 1369 + 1377 + 1380 + 1381 + 1383 + 1384 + 1386 + 1387 + 1390 + 1391 + 1601 + 1603 + 2201 + 2202 + 2203 + 2293

2. Sinistro ocorrido :

Tabela: Ses_Seguros

Colunas: sinistro_ocorrido + sinistros_ocorridos_cap

Código dos Ramos: 929 + 936 + 969 + 977 + 980 + 981 + 982 + 983 + 984 + 986 + 987 + 990 + 991 + 993 + 1329 + 1336 + 1369 + 1377 + 1380 + 1381 + 1383 + 1384 + 1386 + 1387 + 1390 + 1391 + 1601 + 1603 + 2201 + 2202 + 2203 + 2293

3. Despesas de comercialização :

Tabela: Ses_Seguros

Colunas: desp_com

Código dos Ramos: 929 + 936 + 969 + 977 + 980 + 981 + 982 + 983 + 984 + 986 + 987 + 990 + 991 + 993 + 1329 + 1336 + 1369 + 1377 + 1380 + 1381 + 1383 + 1384 + 1386 + 1387 + 1390 + 1391 + 1601 + 1603 + 2201 + 2202 + 2203 + 2293

4. Parte II

As informações constantes na segunda parte deste caderno, são enviadas diretamente à FenaPrevi, através do formulário mensal.

GLOSSÁRIO EXECUTIVO

1. Prêmio Direto:

Emissão de prêmio líquida de cancelamento e restituição.

2. Sinistro ocorrido:

Despesas relacionadas a seguros, variação das provisões de sinistro, e serviços de assistência, líquido de sua variação do ajuste da PSL. Considera as parcelas administrativas e judiciais, consórcios e fundos e despesas com benefícios em regime de repartição de capitais de cobertura.

3. Despesas de comercialização:

Despesas de comercialização e custos de aquisição agregados em seguros.

4. Planos tradicionais de risco:

Planos de benefícios de previdência complementar aberta contratados para garantia de benefício, em forma de renda ou pagamento único, aos beneficiários indicados ou ao próprio participante, conforme o caso, na hipótese de ocorrência da sua morte ou invalidez total e permanente, durante o período de cobertura contratado. Podem oferecer os seguintes tipos de benefícios: pecúlio por morte, pecúlio por invalidez, pensão por morte e renda por invalidez.

5. Captação:

Valor total de prêmios e contribuições pago para custeio dos planos.

6. Provisões técnicas

Valor, registrado contabilmente pelas sociedades seguradoras e entidades abertas de previdência complementar, que reflete o total de suas obrigações com os titulares dos planos contratados.