

CADERNO DE COBERTURAS DE PESSOAS: **PLANOS DE RISCO**

Dados até Jul/2019

RESULTADO DO MÊS E ACUMULADO POR RAMO

COMPETÊNCIA: **JULHO**

COBERTURAS	PRÊMIO DIRETO (EM R\$ MILHÕES)		
	jul/18	jul/19	Δ
VIDA INDIVIDUAL	284,67	590,18	107,32%
VIDA EM GRUPO	937,51	1.005,34	7,23%
PRESTAMISTA	921,59	1.181,93	28,25%
ACIDENTES PESSOAIS	471,29	542,94	15,20%
DOTAIS	222,45	137,11	-38,36%
DOENÇAS GRAVES / TERMINAIS	72,53	89,57	23,49%
AUXÍLIO FUNERAL	47,47	59,28	24,89%
VIAGEM	54,62	61,63	12,83%
EDUCACIONAL	3,03	3,15	4,07%
OUTROS	122,44	124,07	1,33%
PREV. COMPL. ABERTA: COBERTURA DE RISCO	284,55	224,91	-20,96%
TOTAL	3.422,15	4.020,11	17,47%

ACUMULADO NO ANO: **JAN / JUL**

COBERTURAS	PRÊMIO DIRETO (EM R\$ MILHÕES)		
	Jan - Jul/18	Jan - Jul/19	Δ
VIDA INDIVIDUAL	1.910,31	3.103,69	62,47%
VIDA EM GRUPO	6.518,83	6.857,79	5,20%
PRESTAMISTA	6.421,19	8.008,82	24,72%
ACIDENTES PESSOAIS	3.235,33	3.538,94	9,38%
DOTAIS	1.431,95	1.225,94	-14,39%
DOENÇAS GRAVES / TERMINAIS	490,31	564,89	15,21%
AUXÍLIO FUNERAL	352,07	393,18	11,68%
VIAGEM	295,09	358,52	21,49%
EDUCACIONAL	23,16	20,08	-13,28%
OUTROS	832,04	857,52	3,06%
PREV. COMPL. ABERTA: COBERTURA DE RISCO	1.867,16	1.691,53	-9,41%
TOTAL	23.377,43	26.620,90	13,87%

Fonte: SES (SUSEP) - Extraído em 09/09/2019

I. SEG. DE PESSOAS: PLANOS DE RISCO

RESULTADOS MENSAIS

Julho

DESTAQUES DO MÊS

Julho



R\$ 3,80 Bi

DE PRÊMIO DIRETO



R\$ 0,95 Bi

DE SINISTRO OCORRIDO



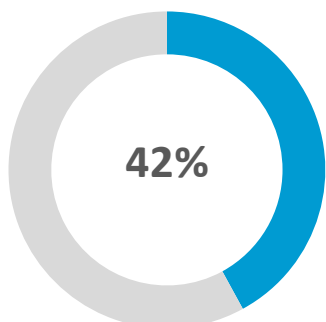
R\$ 1,05 Bi

DE DESPESAS DE
COMERCIALIZAÇÃO

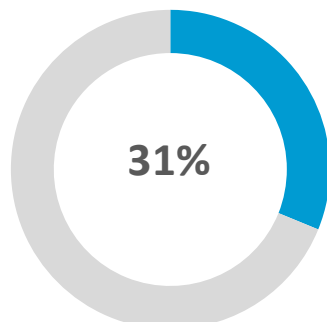
Julho

DISTRIBUIÇÃO DO PRÊMIO DIRETO MENSAL POR RAMO

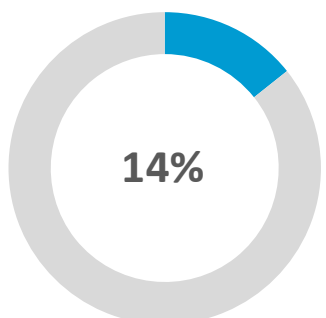
VIDA



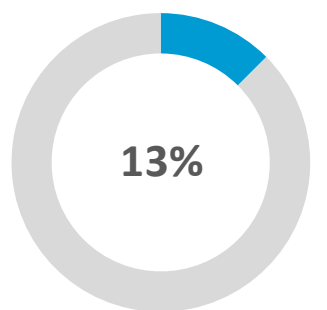
PRESTAMISTA



ACIDENTES PESSOAIS



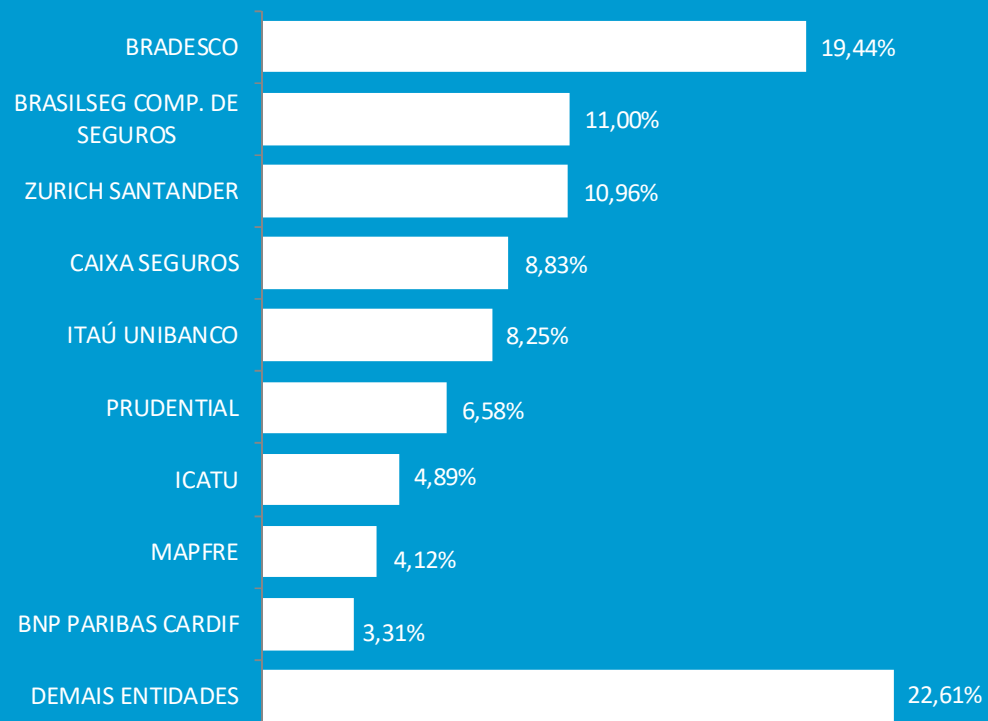
OUTROS



Julho

05

RANKING POR PRÊMIO DIRETO MENSAL

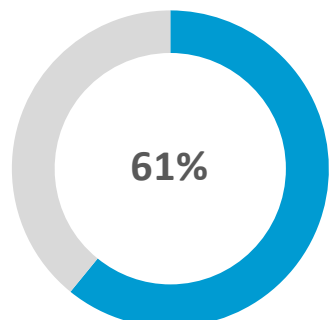


R\$ 3,80 Bi

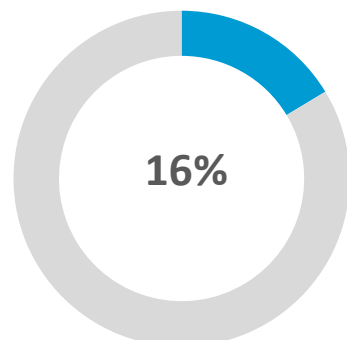
Julho

DISTRIBUIÇÃO DO SINISTRO OCORRIDO MENSAL POR RAMO

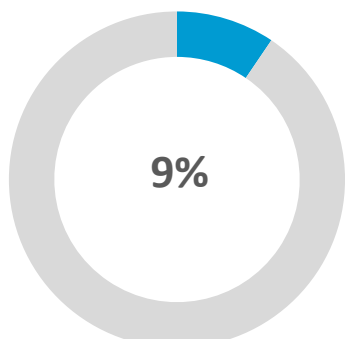
VIDA



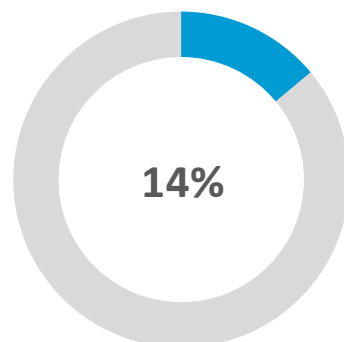
PRESTAMISTA



ACIDENTES PESSOAIS



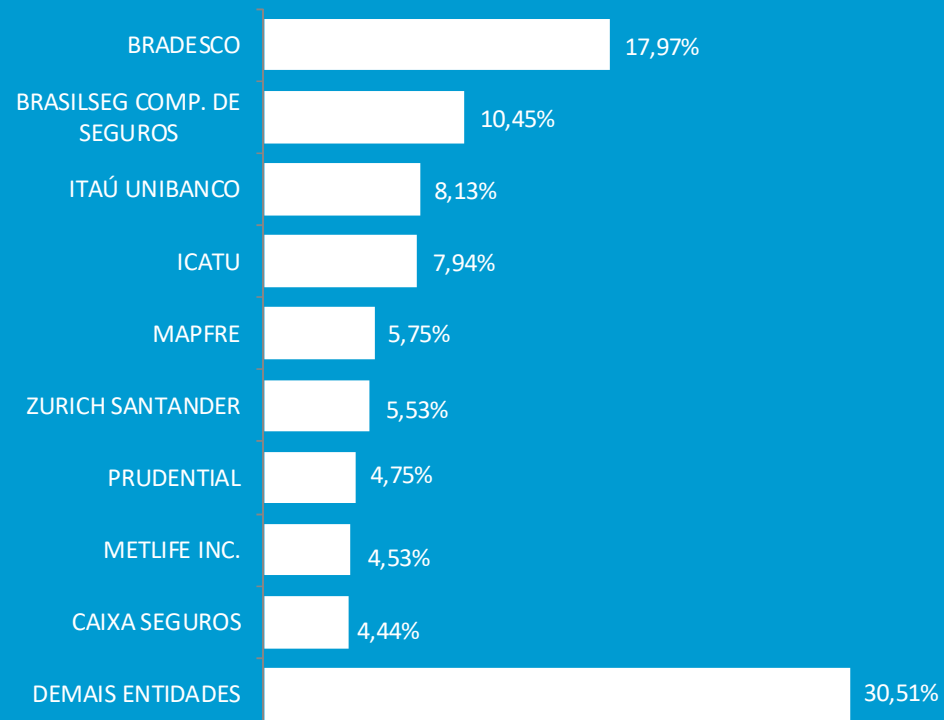
OUTROS



Julho

06

RANKING POR SINISTRO OCORRIDO MENSAL

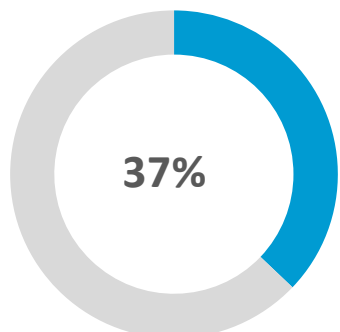


R\$ 0,95 Bi 

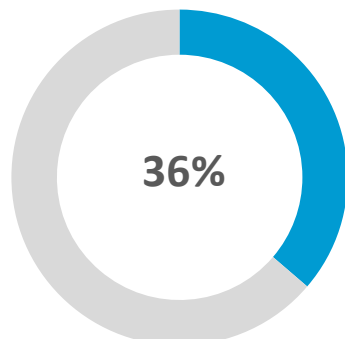
Julho

DISTRIBUIÇÃO DA DESPESA DE COMERCIALIZAÇÃO MENSAL POR RAMO

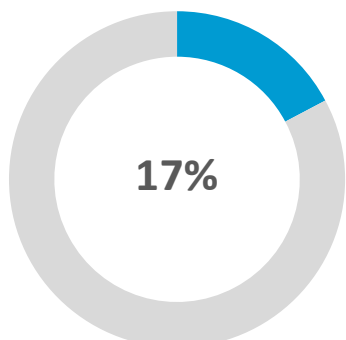
PRESTAMISTA



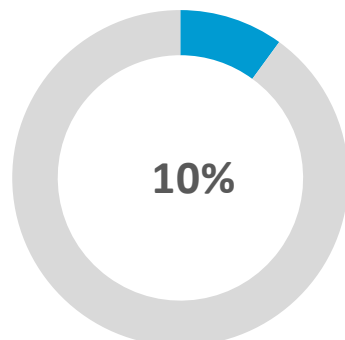
VIDA



ACIDENTES PESSOAIS



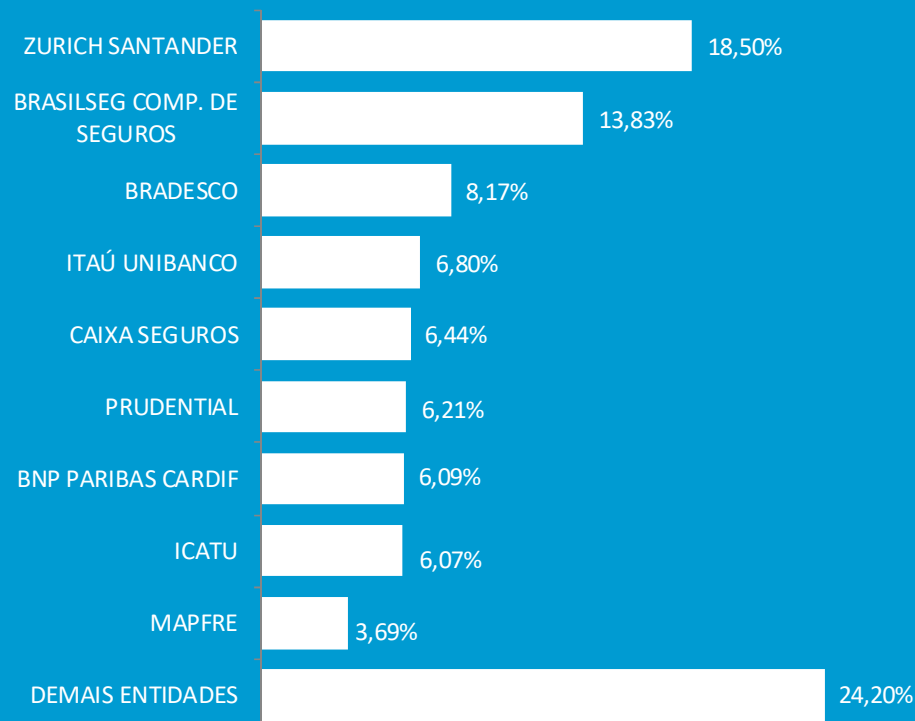
OUTROS



Julho

07

RANKING POR DESPESAS DE COMERCIALIZAÇÃO MENSAL



\$ R\$ 1,05 Bi

RANKING DO PRÊMIO DIRETO MENSAL POR RAMO

Julho



VIDA INDIVIDUAL

R\$ 590,2 Mi

Posição	Seguradora	%
1º	BRADESCO	42,5%
2º	PRUDENTIAL	29,7%
3º	BRASILSEG COMP. DE SE	8,3%
4º	MONGERAL AEGON	5,2%
5º	PORTO SEGURO	4,4%
A partir do 6º	DEMAIS EMPRESAS	9,8%



VIDA COLETIVO

R\$ 1.005,3 Mi

Posição	Seguradora	%
1º	CAIXA SEGUROS	12,3%
2º	BRADESCO	11,9%
3º	BRASILSEG COMP. DE :	11,6%
4º	ICATU	10,3%
5º	MAPFRE	8,4%
A partir do 6º	DEMAIS EMPRESAS	45,5%



PRESTAMISTA INDIVIDUAL

R\$ 57,1 Mi

Posição	Seguradora	%
1º	BNP PARIBAS CARDIF	30,3%
2º	BRADESCO	12,5%
3º	AXA	9,4%
4º	ASSURANT	8,9%
5º	ZURICH	8,7%
A partir do 6º	DEMAIS EMPRESAS	30,2%



PRESTAMISTA COLETIVO

R\$ 1.124,9 Mi

Posição	Seguradora	%
1º	ZURICH SANTANDER	18,7%
2º	CAIXA SEGUROS	15,8%
3º	BRASILSEG COMP. DE :	15,6%
4º	BRADESCO	12,6%
5º	ITAÚ UNIBANCO	7,6%
A partir do 6º	DEMAIS EMPRESAS	29,7%

RANKING DO PRÊMIO DIRETO MENSAL POR RAMO

Julho



DOTAIS INDIVIDUAL

R\$ 137,1 Mi

Posição	Seguradora	%
1º	BRADESCO	86,93%
2º	MAPFRE	5,71%
3º	PRUDENTIAL	5,44%
4º	MONGERAL AEGON	1,63%
5º	METLIFE INC.	0,14%
A partir do 6º	DEMAIS EMPRESAS	0,15%



AC. PESSOAIS INDIVIDUAL

R\$ 67,2 Mi

Posição	Seguradora	%
1º	ITAÚ UNIBANCO	26,6%
2º	BRADESCO	21,8%
3º	PRUDENTIAL	15,6%
4º	PORTO SEGURO	10,4%
5º	BRASILSEG COMP. DE SE	7,2%
A partir do 6º	DEMAIS EMPRESAS	18,3%



AC. PESSOAIS COLETIVO

R\$ 475,7 Mi

Posição	Seguradora	%
1º	ZURICH SANTANDER	22,2%
2º	ITAÚ UNIBANCO	17,7%
3º	BRADESCO	13,0%
4º	BRASILSEG COMP. DE !	8,6%
5º	METLIFE INC.	4,7%
A partir do 6º	DEMAIS EMPRESAS	33,7%

RANKING DO PRÊMIO DIRETO MENSAL POR RAMO

Julho



DOENÇA GRAVE INDIVIDUAL

R\$ 30,4 Mi

Posição	Seguradora	%
1º	PRUDENTIAL	54,7%
2º	BRASILSEG COMP. DE SE	21,5%
3º	SICOOB SEGURADORA DI	6,6%
4º	PORTO SEGURO	5,0%
5º	METLIFE INC.	4,7%
A partir do 6º	DEMAIS EMPRESAS	7,5%



DOENÇA GRAVE COLETIVO

R\$ 59,1 Mi

Posição	Seguradora	%
1º	ITAÚ UNIBANCO	33,2%
2º	BRASILSEG COMP. DE :	24,0%
3º	ZURICH SANTANDER	21,7%
4º	CAIXA SEGUROS	9,0%
5º	MONGERAL AEGON	5,8%
A partir do 6º	DEMAIS EMPRESAS	6,3%



AUX. FUNERAL INDIVIDUAL

R\$ 13,7 Mi

Posição	Seguradora	%
1º	BNP PARIBAS CARDIF	41,0%
2º	BRASILSEG COMP. DE SE	26,0%
3º	PRUDENTIAL	12,5%
4º	PORTO SEGURO	7,0%
5º	MONGERAL AEGON	6,2%
A partir do 6º	DEMAIS EMPRESAS	7,3%



AUX. FUNERAL COLETIVO

R\$ 45,6 Mi

Posição	Seguradora	%
1º	ZURICH SANTANDER	29,5%
2º	SINAF PREVIDENCIAL	22,9%
3º	CAIXA SEGUROS	9,4%
4º	BRASILSEG COMP. DE :	4,9%
5º	ZURICH	4,6%
A partir do 6º	DEMAIS EMPRESAS	28,6%

RANKING DO PRÊMIO DIRETO MENSAL POR RAMO

Julho



VIAGEM INDIVIDUAL

R\$ 57,3 Mi

Posição	Seguradora	%
1º	ALLIANZ	12,7%
2º	SUL AMÉRICA	10,6%
3º	BRADESCO	10,1%
4º	STARR INTERNATIONAL I	9,8%
5º	SANCOR SEGUROS DO BF	8,6%
A partir do 6º	DEMAIS EMPRESAS	48,2%



VIAGEM COLETIVO

R\$ 4,4 Mi

Posição	Seguradora	%
1º	BRADESCO	26,3%
2º	AXA	21,7%
3º	OMINT SEGUROS S.A.	17,7%
4º	CHUBB SEGUROS BRAÇ	13,6%
5º	AIG SEGUROS	6,3%
A partir do 6º	DEMAIS EMPRESAS	14,4%



EDUCACIONAL COLETIVO

R\$ 3,2 Mi

Posição	Seguradora	%
1º	MAPFRE	75,9%
2º	BRADESCO	14,0%
3º	ZURICH	4,5%
4º	LIBERTY SEGUROS S.A.	2,0%
5º	TOKIO MARINE SEGUR	1,7%
A partir do 6º	DEMAIS EMPRESAS	1,9%

RESULTADOS ACUMULADOS

Janeiro - Julho

2018

[JAN - JUL]

R\$ 21,51 Bi
PRÊMIO DIRETO

R\$ 5,23 Bi
SINISTRO OCORRIDO

R\$ 6,11 Bi
DESPESA DE
COMERCIALIZAÇÃO

Jan - Jul

2019

[JAN - JUL]

R\$ 24,93 Bi
PRÊMIO DIRETO




R\$ 5,90 Bi
SINISTRO OCORRIDO

R\$ 7,02 Bi
DESPESA DE
COMERCIALIZAÇÃO

Δ
↑ 15,9%

PRÊMIO DIRETO

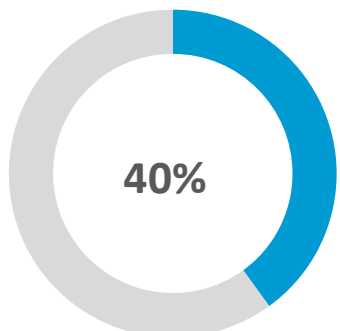
[Em R\$ Bilhões]

	 PRÊMIO DIRETO	 SINISTRO OCORRIDO	 DESPESA COMERCIALIZAÇÃO
Jan	3,25	0,84	0,97
Fev	3,45	0,79	0,94
Mar	3,26	0,77	0,99
Abr	3,73	0,90	1,01
Mai	3,78	0,93	1,04
Jun	3,67	0,72	1,02
Jul	3,80	0,95	1,05
Total	24,93	5,90	7,02
Δ Jan - Jul 2017 / Jan - Jul 2016	11,7%	1,2%	8,9%
Δ Jan - Jul 2018 / Jan - Jul 2017	9,9%	3,3%	11,4%
Δ Jan - Jul 2019 / Jan - Jul 2018 /	15,9%	12,7%	15,0%

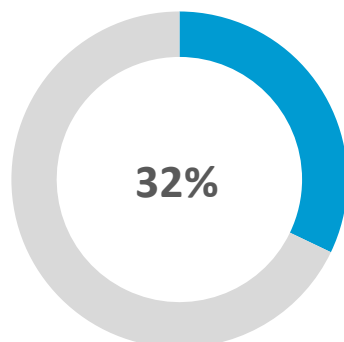
Jan - Jul

DISTRIBUIÇÃO DO PRÊMIO DIRETO ACUMULADO POR RAMO

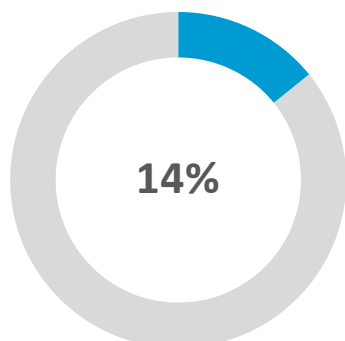
VIDA



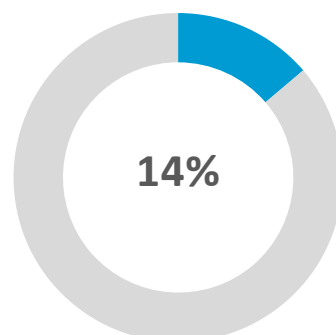
PRESTAMISTA



ACIDENTES PESSOAIS



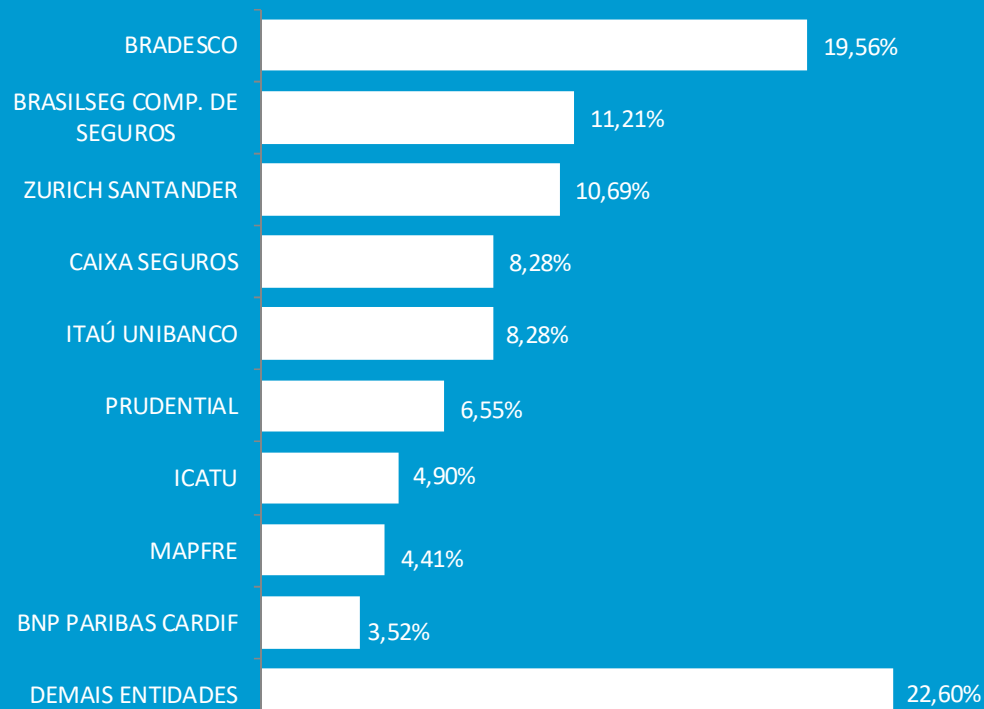
OUTROS



Jan - Jul

15

RANKING POR PRÊMIO DIRETO ACUMULADO

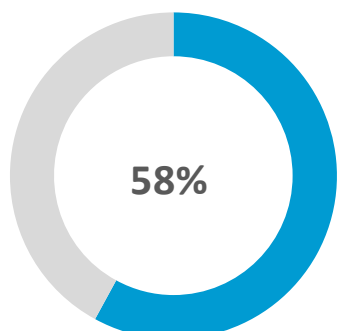


 R\$ 24,93 Bi

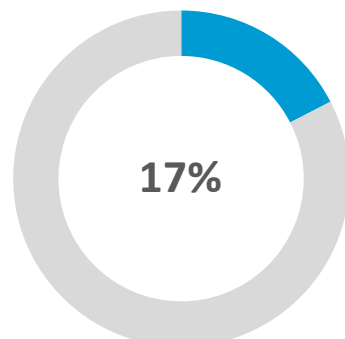
Jan - Jul

DISTRIBUIÇÃO DO SINISTRO OCORRIDO ACUMULADO POR RAMO

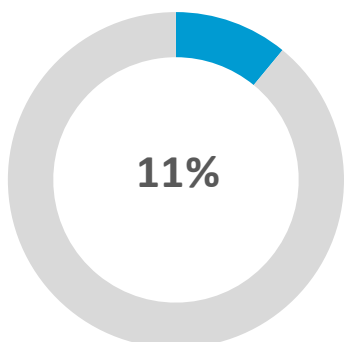
VIDA



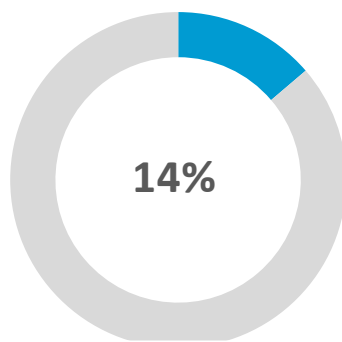
PRESTAMISTA



ACIDENTES PESSOAIS



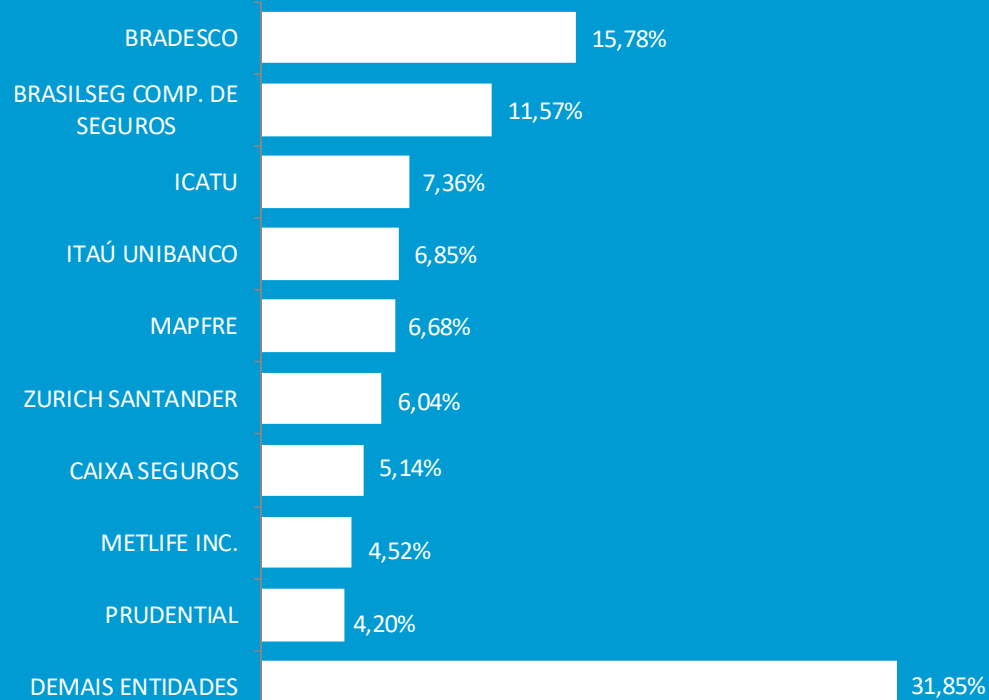
OUTROS



Jan - Jul

16

RANKING POR SINISTRO OCORRIDO ACUMULADO

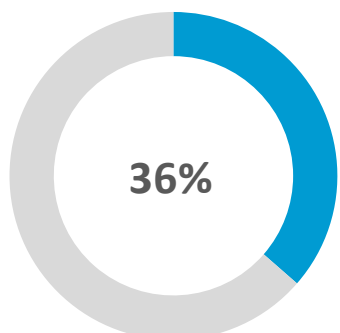


R\$ 5,90 Bi 

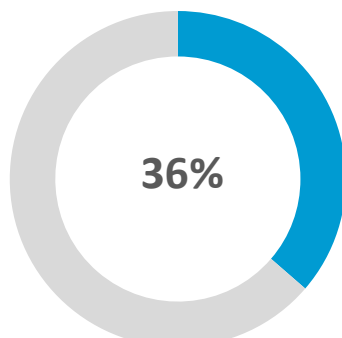
Jan - Jul

DISTRIBUIÇÃO DA DESPESA DE COMERCIALIZAÇÃO ACUMULADA POR RAMO

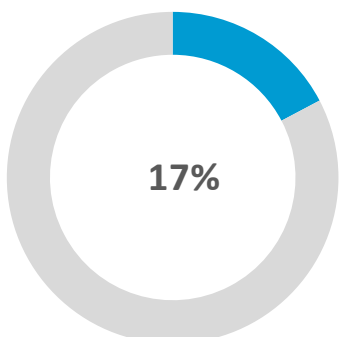
PRESTAMISTA



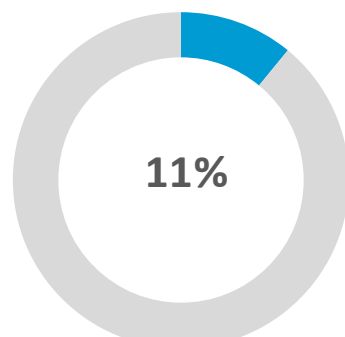
VIDA



ACIDENTES PESSOAIS



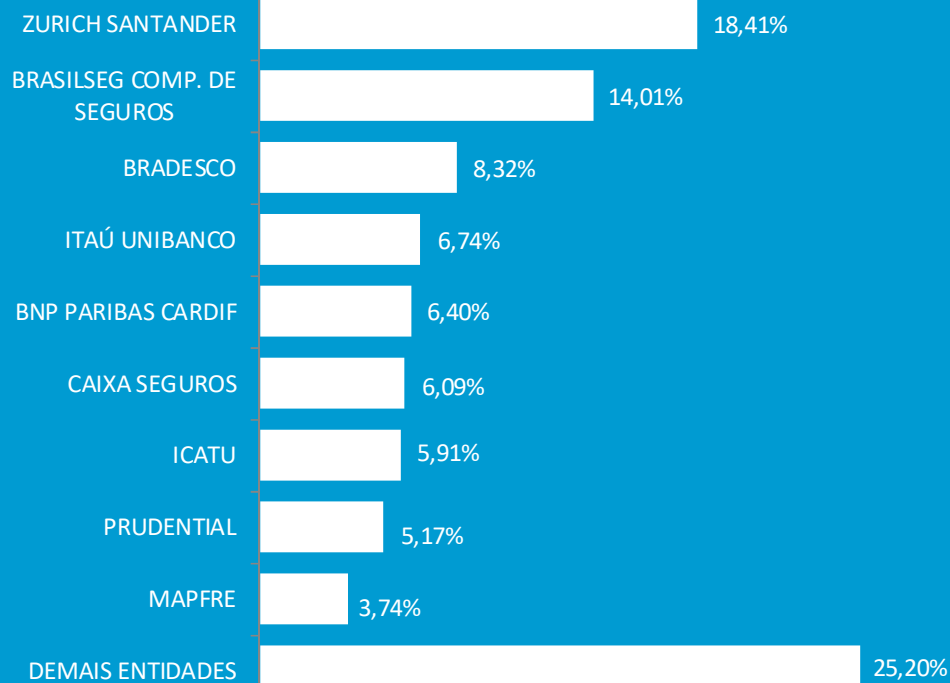
OUTROS



Jan - Jul

17

RANKING POR DESPESAS DE COMERCIALIZAÇÃO ACUMULADA



\$ R\$ 7,02 Bi



VIDA INDIVIDUAL

R\$ 3.103,7 Mi

Posição	Seguradora	%
1º	PRUDENTIAL	36,6%
2º	BRADESCO	32,0%
3º	BRASILSEG COMP. DE SE	8,4%
4º	MONGERAL AEGON	6,2%
5º	PORTO SEGURO	5,1%
A partir do 6º	DEMAIS EMPRESAS	11,6%



VIDA COLETIVO

R\$ 6.857,8 Mi

Posição	Seguradora	%
1º	BRADESCO	13,9%
2º	BRASILSEG COMP. DE :	11,4%
3º	CAIXA SEGUROS	11,3%
4º	ICATU	9,8%
5º	MAPFRE	8,4%
A partir do 6º	DEMAIS EMPRESAS	45,1%



PRESTAMISTA INDIVIDUAL

R\$ 373,7 Mi

Posição	Seguradora	%
1º	BNP PARIBAS CARDIF	30,4%
2º	BRADESCO	13,6%
3º	AXA	11,2%
4º	ZURICH	7,8%
5º	ASSURANT	7,1%
A partir do 6º	DEMAIS EMPRESAS	29,8%



PRESTAMISTA COLETIVO

R\$ 7.635,2 Mi

Posição	Seguradora	%
1º	ZURICH SANTANDER	17,6%
2º	BRASILSEG COMP. DE :	16,4%
3º	CAIXA SEGUROS	14,3%
4º	BRADESCO	14,2%
5º	BNP PARIBAS CARDIF	8,2%
A partir do 6º	DEMAIS EMPRESAS	29,3%



DOTAIS INDIVIDUAL

R\$ 1.225,9 Mi

Posição	Seguradora	%
1º	BRADESCO	90,1%
2º	MAPFRE	4,3%
3º	PRUDENTIAL	4,0%
4º	MONGERAL AEGON	1,3%
5º	PORTO SEGURO	0,1%
A partir do 6º	DEMAIS EMPRESAS	0,1%



AC. PESSOAIS INDIVIDUAL

R\$ 458,9 Mi

Posição	Seguradora	%
1º	ITAÚ UNIBANCO	31,4%
2º	BRADESCO	19,2%
3º	PRUDENTIAL	15,0%
4º	PORTO SEGURO	10,2%
5º	BRASILSEG COMP. DE SE	6,0%
A partir do 6º	DEMAIS EMPRESAS	18,1%



AC. PESSOAIS COLETIVO

R\$ 3.080,0 Mi

Posição	Seguradora	%
1º	ZURICH SANTANDER	20,7%
2º	ITAÚ UNIBANCO	15,3%
3º	BRADESCO	14,3%
4º	BRASILSEG COMP. DE	9,1%
5º	SABEMI SEGURADORA	4,6%
A partir do 6º	DEMAIS EMPRESAS	36,0%

**DOENÇA GRAVE INDIVIDUAL****R\$ 182,7 Mi**

Posição	Seguradora	%
1º	PRUDENTIAL	59,1%
2º	BRASILSEG COMP. DE SEC	17,3%
3º	SICOOB SEGURADORA DI	7,1%
4º	PORTO SEGURO	4,8%
5º	METLIFE INC.	4,3%
A partir do 6º	DEMAIS EMPRESAS	7,3%

**DOENÇA GRAVE COLETIVO****R\$ 382,2 Mi**

Posição	Seguradora	%
1º	ITAÚ UNIBANCO	32,6%
2º	BRASILSEG COMP. DE	25,5%
3º	ZURICH SANTANDER	22,1%
4º	CAIXA SEGUROS	8,4%
5º	MONGERAL AEGON	5,8%
A partir do 6º	DEMAIS EMPRESAS	5,6%

**AUX. FUNERAL INDIVIDUAL****R\$ 87,7 Mi**

Posição	Seguradora	%
1º	BNP PARIBAS CARDIF	41,5%
2º	BRASILSEG COMP. DE SEC	21,6%
3º	PRUDENTIAL	12,6%
4º	PORTO SEGURO	10,6%
5º	MONGERAL AEGON	6,3%
A partir do 6º	DEMAIS EMPRESAS	7,4%

**AUX. FUNERAL COLETIVO****R\$ 305,5 Mi**

Posição	Seguradora	%
1º	ZURICH SANTANDER	27,9%
2º	SINAF PREVIDENCIAL	22,8%
3º	CAIXA SEGUROS	9,5%
4º	BRASILSEG COMP. DE	5,0%
5º	ZURICH	4,5%
A partir do 6º	DEMAIS EMPRESAS	30,3%



VIAGEM INDIVIDUAL

R\$ 325,1 Mi

Posição	Seguradora	%
1º	AIG SEGUROS	12,8%
2º	ALLIANZ	12,8%
3º	STARR INTERNATIONAL I	10,8%
4º	PORTO SEGURO	9,3%
5º	BRADESCO	8,9%
A partir do 6º	DEMAIS EMPRESAS	45,4%



VIAGEM COLETIVO

R\$ 33,4 Mi

Posição	Seguradora	%
1º	BRADESCO	27,2%
2º	CHUBB SEGUROS BRAÇ	19,7%
3º	AXA	18,5%
4º	OMINT SEGUROS S.A.	16,4%
5º	AIG SEGUROS	6,8%
A partir do 6º	DEMAIS EMPRESAS	11,4%



EDUCACIONAL COLETIVO

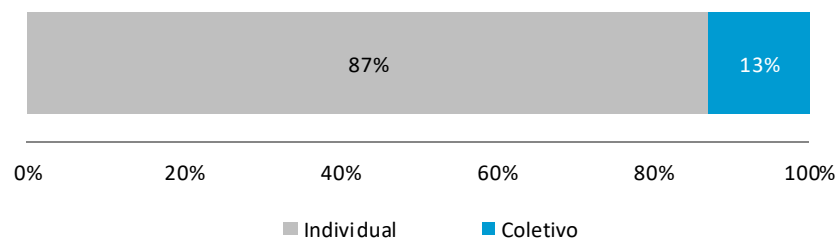
R\$ 20,1 Mi

Posição	Seguradora	%
1º	MAPFRE	77,0%
2º	BRADESCO	10,7%
3º	ZURICH	4,9%
4º	LIBERTY SEGUROS S.A.	2,6%
5º	TOKIO MARINE SEGUR	2,0%
A partir do 6º	DEMAIS EMPRESAS	2,8%

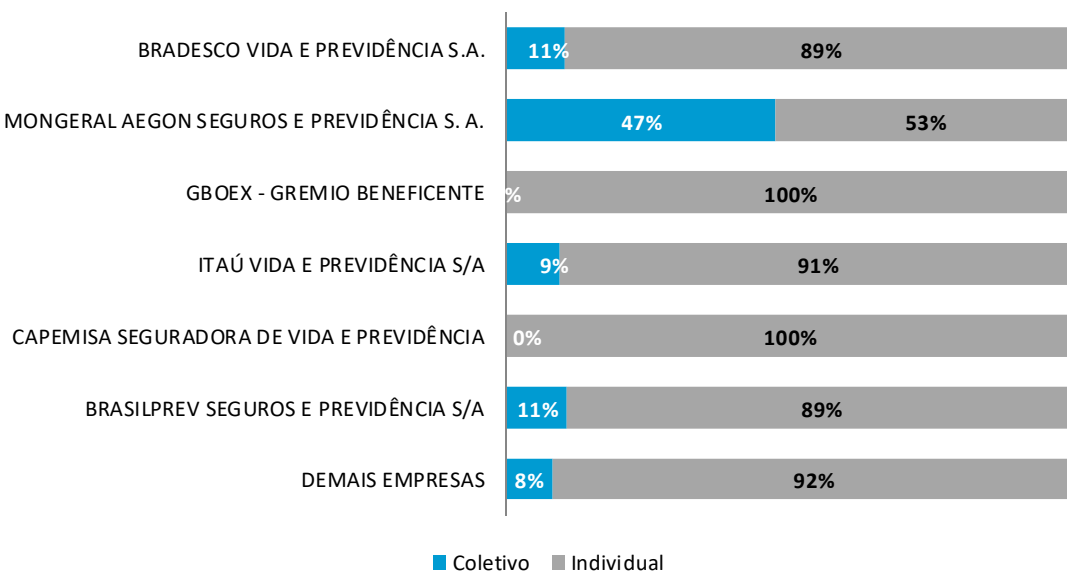
II. COBERTURAS DE RISCO: EM PLANOS DE PREVIDÊNCIA TRADICIONAL

Julho

CONTRIBUIÇÃO POR FORMA DE CONTRATAÇÃO



RANKING DE CONTRIBUIÇÃO POR FORMA DE CONTRATAÇÃO



Julho

23

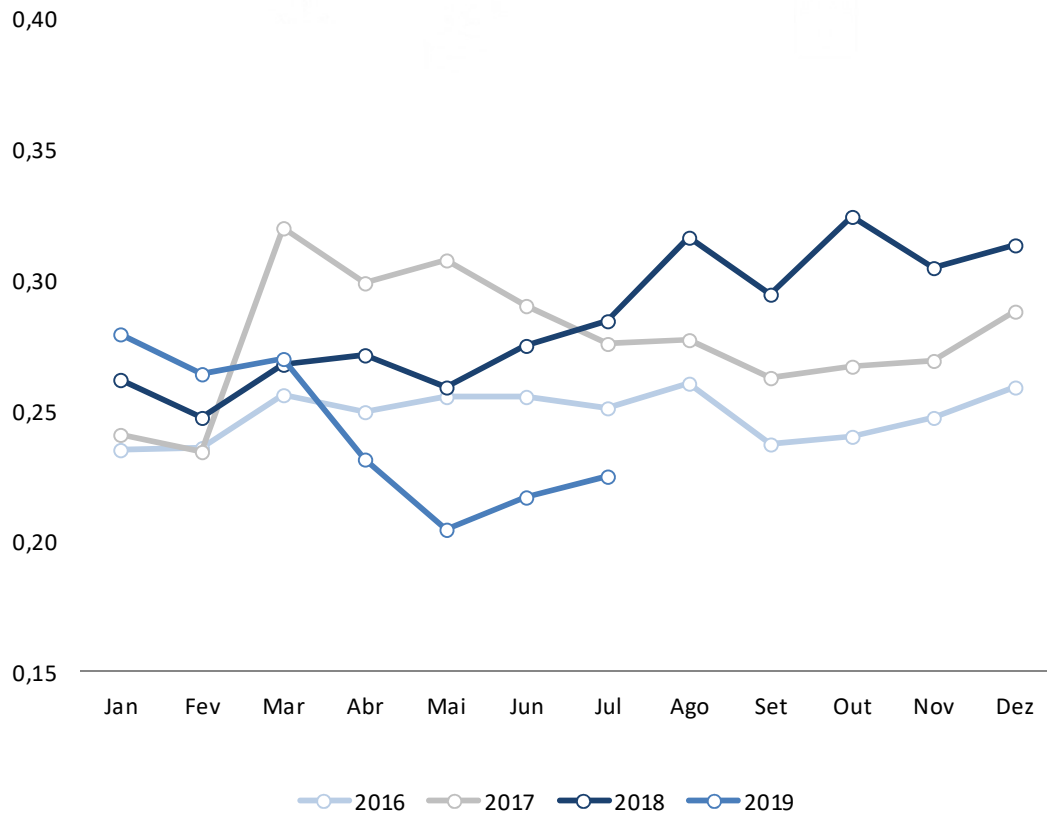
RANKING POR CONTRIBUIÇÃO MENSAL



R\$ 225 Mi

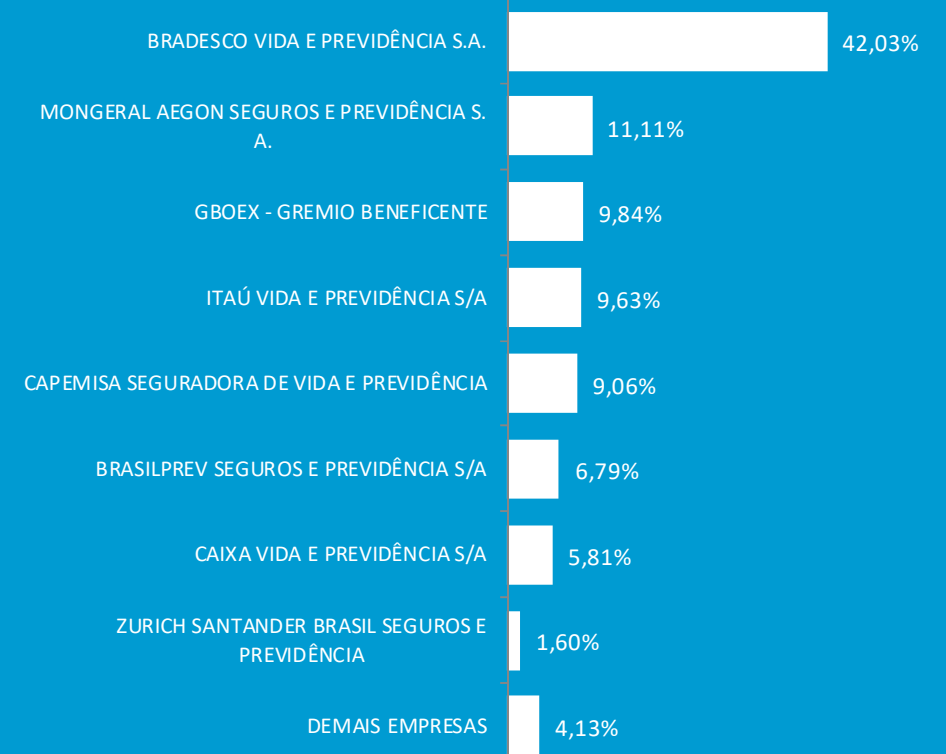
EVOLUÇÃO DAS CONTRIBUIÇÕES

[Em R\$ Bilhões]



Jan - Jul

RANKING POR CONTRIBUIÇÃO ACUMULADA



ARRECAÇÃO ACUMULADA: R\$ 1,7 Bi

Jan - Jul

RANKING DA ARRECAÇÃO ACUMULADA POR FORMA DE CONTRATAÇÃO



COLETIVO

R\$ 154 Mi



INDIVIDUAL

R\$ 1.538 Mi

Posição	Seguradora	%
1°	MONGERAL AEGON SEGUROS E PREVIDÊNCIA S. A.	50,75%
2°	BRDESCO VIDA E PREVIDÊNCIA S.A.	21,85%
3°	ITAÚ VIDA E PREVIDÊNCIA S/A	9,40%
4°	BRASILPREV SEGUROS E PREVIDÊNCIA S/A	7,40%
5°	CAIXA VIDA E PREVIDÊNCIA S/A	7,18%
6°	SUL AMÉRICA SEGUROS DE PESSOAS E PREVIDÊNCIA S.A.	2,09%
7°	ZURICH SANTANDER BRASIL SEGUROS E PREVIDÊNCIA	0,83%
8°	ICATU SEGUROS S.A	0,28%
9°	GBOEX - GREMIO BENEFICENTE	0,14%
10°	DEMAIS EMPRESAS	0,08%

Posição	Seguradora	%
1°	BRDESCO VIDA E PREVIDÊNCIA S.A.	44,05%
2°	GBOEX - GREMIO BENEFICENTE	10,81%
3°	CAPEMISA SEGURADORA DE VIDA E PREVIDÊNC	9,97%
4°	ITAÚ VIDA E PREVIDÊNCIA S/A	9,65%
5°	MONGERAL AEGON SEGUROS E PREVIDÊNCIA S.	7,14%
6°	BRASILPREV SEGUROS E PREVIDÊNCIA S/A	6,73%
7°	CAIXA VIDA E PREVIDÊNCIA S/A	5,67%
8°	ZURICH SANTANDER BRASIL SEGUROS E PREVIE	1,69%
9°	APLUB-ASSOC.PROF.LIB.UNIV.BRASIL	1,58%
10°	DEMAIS EMPRESAS	2,71%

GLOSSÁRIOS

GLOSSÁRIO TÉCNICO

Comparações com as tabelas do SES - Susep

1. Prêmio direto :

Tabela: Ses_Seguros

Colunas: premio_direto + premio_emitido_cap

Código dos Ramos: 929 + 936 + 969 + 977 + 980 + 981 + 982 + 983 + 984 + 986 + 987 + 990 + 991 + 993 + 1329 + 1336 + 1369 + 1377 + 1380 + 1381 + 1383 + 1384 + 1386 + 1387 + 1390 + 1391 + 1601 + 1603 + 2201 + 2202 + 2203 + 2293

2. Sinistro ocorrido :

Tabela: Ses_Seguros

Colunas: sinistro_ocorrido + sinistros_ocorridos_cap

Código dos Ramos: 929 + 936 + 969 + 977 + 980 + 981 + 982 + 983 + 984 + 986 + 987 + 990 + 991 + 993 + 1329 + 1336 + 1369 + 1377 + 1380 + 1381 + 1383 + 1384 + 1386 + 1387 + 1390 + 1391 + 1601 + 1603 + 2201 + 2202 + 2203 + 2293

3. Despesas de comercialização :

Tabela: Ses_Seguros

Colunas: desp_com

Código dos Ramos: 929 + 936 + 969 + 977 + 980 + 981 + 982 + 983 + 984 + 986 + 987 + 990 + 991 + 993 + 1329 + 1336 + 1369 + 1377 + 1380 + 1381 + 1383 + 1384 + 1386 + 1387 + 1390 + 1391 + 1601 + 1603 + 2201 + 2202 + 2203 + 2293

4. Parte II

As informações constantes na segunda parte deste caderno, são enviadas diretamente à FenaPrevi, através do formulário mensal.



GLOSSÁRIO EXECUTIVO

1. Prêmio Direto:

Emissão de prêmio líquida de cancelamento e restituição.

2. Sinistro ocorrido:

Despesas relacionadas a seguros, variação das provisões de sinistro, e serviços de assistência, líquido de sua variação do ajuste da PSL. Considera as parcelas administrativas e judiciais, consórcios e fundos e despesas com benefícios em regime de repartição de capitais de cobertura.

3. Despesas de comercialização:

Despesas de comercialização e custos de aquisição agregados em seguros.

4. Planos tradicionais de risco:

Planos de benefícios de previdência complementar aberta contratados para garantia de benefício, em forma de renda ou pagamento único, aos beneficiários indicados ou ao próprio participante, conforme o caso, na hipótese de ocorrência da sua morte ou invalidez total e permanente, durante o período de cobertura contratado. Podem oferecer os seguintes tipos de benefícios: pecúlio por morte, pecúlio por invalidez, pensão por morte e renda por invalidez.

5. Captação:

Valor total de prêmios e contribuições pago para custeio dos planos.

6. Provisões técnicas

Valor, registrado contabilmente pelas sociedades seguradoras e entidades abertas de previdência complementar, que reflete o total de suas obrigações com os titulares dos planos contratados.