

CADERNO DE COBERTURAS DE PESSOAS: **PLANOS DE RISCO**

Dados até Jun/2020

RESULTADO DO MÊS E ACUMULADO POR RAMO

COMPETÊNCIA: JUNHO

COBERTURAS	PRÊMIO DIRETO (EM R\$ MILHÕES)		Δ
	jun/19	jun/20	
VIDA INDIVIDUAL	516,99	642,35	24,25%
VIDA EM GRUPO	966,56	987,82	2,20%
PRESTAMISTA	1.195,75	1.055,70	-11,71%
ACIDENTES PESSOAIS	497,59	488,51	-1,82%
DOTAIS	176,70	81,02	-54,15%
DOENÇAS GRAVES / TERMINAIS	80,46	94,01	16,84%
FUNERAL	52,94	67,10	26,75%
VIAGEM	63,60	13,50	-78,78%
EDUCACIONAL	2,41	4,14	72,07%
OUTROS	113,73	113,08	-0,57%
PREV. COMPL. ABERTA: COBERTURA DE RISCO	216,75	193,54	-10,71%
TOTAL	3.883,47	3.740,77	-3,67%

ACUMULADO NO ANO: JAN / JUN

COBERTURAS	PRÊMIO DIRETO (EM R\$ MILHÕES)		Δ
	Jan-Jun/19	Jan-Jun/20	
VIDA INDIVIDUAL	2.513,32	3.374,68	34,27%
VIDA EM GRUPO	5.852,45	5.808,19	-0,76%
PRESTAMISTA	6.826,89	6.557,23	-3,95%
ACIDENTES PESSOAIS	2.996,31	2.898,25	-3,27%
DOTAIS	1.088,85	583,98	-46,37%
DOENÇAS GRAVES / TERMINAIS	475,32	521,35	9,69%
FUNERAL	333,95	377,74	13,11%
VIAGEM	296,89	159,16	-46,39%
EDUCACIONAL	16,93	18,00	6,36%
OUTROS	733,45	680,67	-7,20%
PREV. COMPL. ABERTA: COBERTURA DE RISCO	1.466,62	1.170,86	-20,17%
TOTAL	22.600,96	22.150,12	-1,99%

Fonte: SES (SUSEP) - Extraído em 05/08/2020.

I. SEG. DE PESSOAS: PLANOS DE RISCO

RESULTADOS MENSAIS
JUNHO

DESTAQUES DO MÊS

Junho



R\$ 3,55 Bi

DE PRÊMIO DIRETO



R\$ 0,97 Bi

DE SINISTRO OCORRIDO



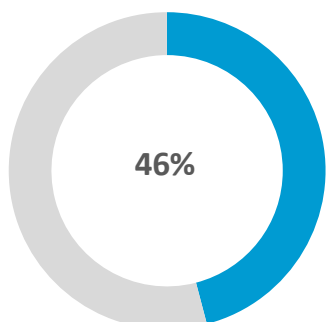
R\$ 1,03 Bi

DE DESPESAS DE
COMERCIALIZAÇÃO

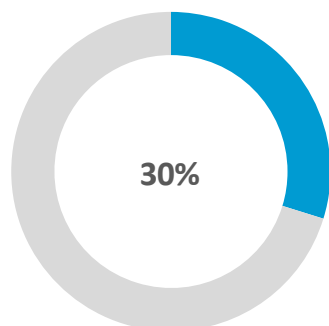
Junho

DISTRIBUIÇÃO DO PRÊMIO DIRETO MENSAL POR RAMO

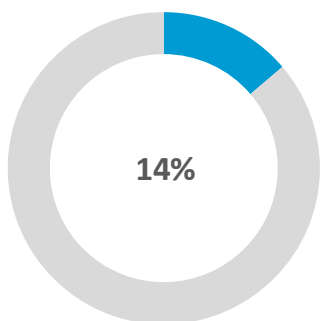
VIDA



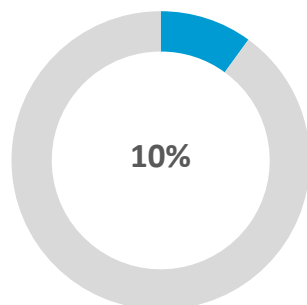
PRESTAMISTA



ACIDENTES PESSOAIS



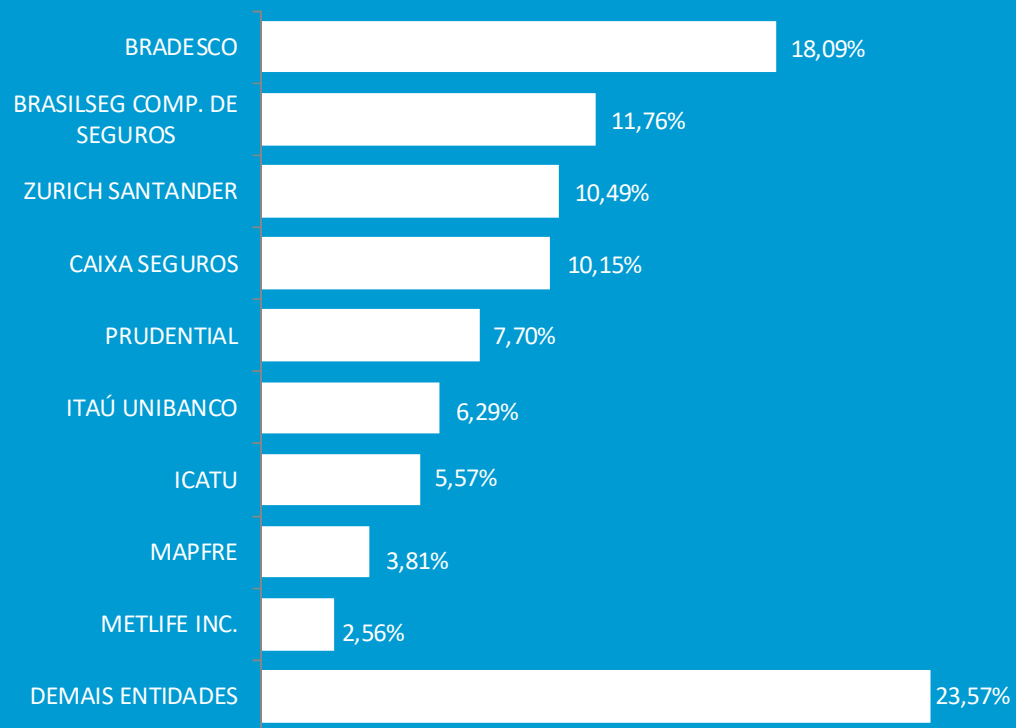
OUTROS



Junho

05

RANKING POR PRÊMIO DIRETO MENSAL

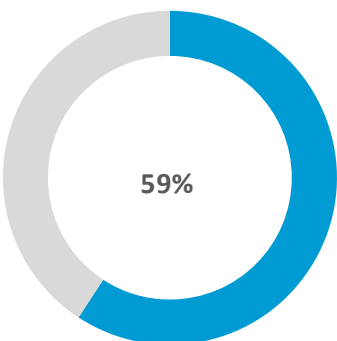


R\$ 3,55 Bi

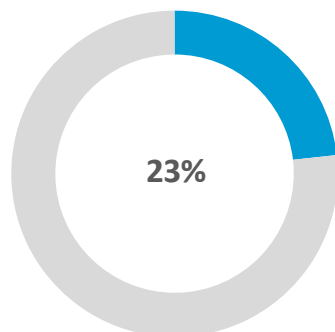
Junho

DISTRIBUIÇÃO DO SINISTRO OCORRIDO MENSAL POR RAMO

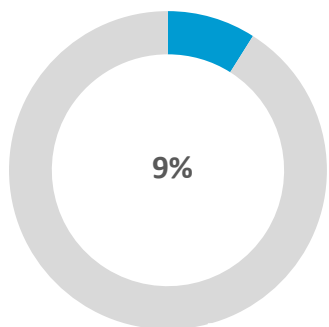
VIDA



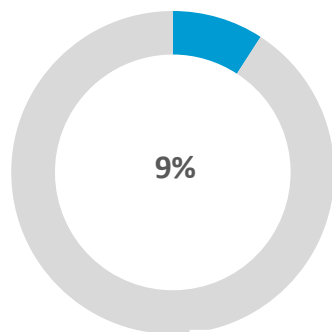
PRESTAMISTA



ACIDENTES PESSOAIS



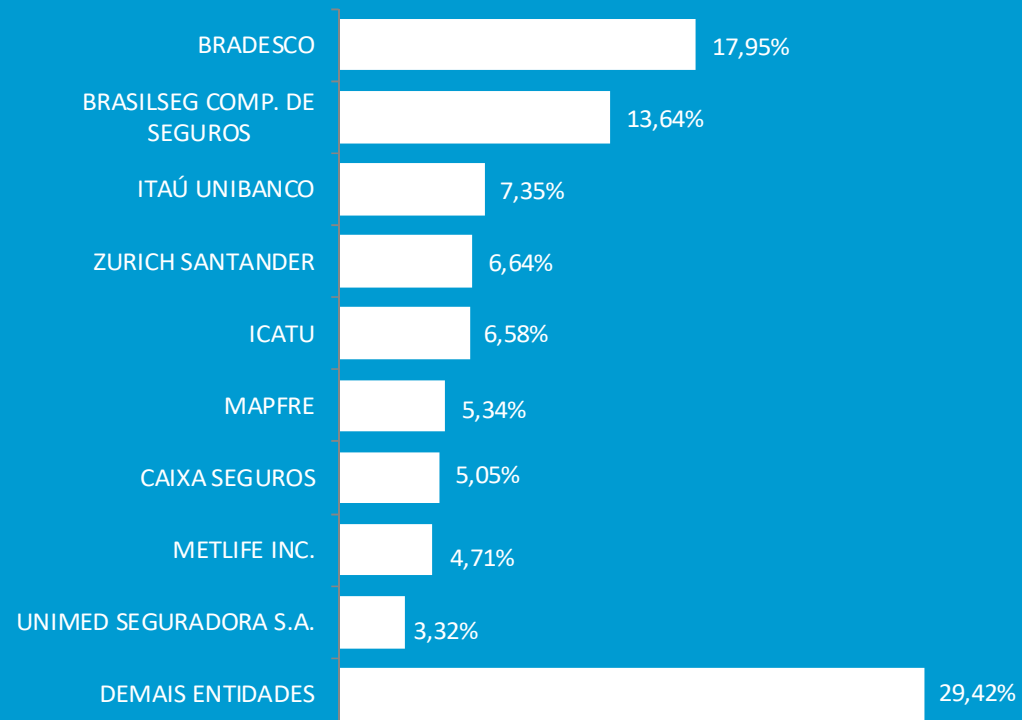
OUTROS



Junho

06

RANKING POR SINISTRO OCORRIDO MENSAL

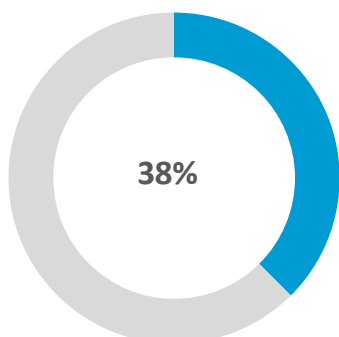


R\$ 0,97 Bi 

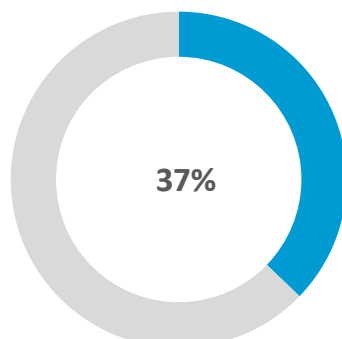
Junho

DISTRIBUIÇÃO DA DESPESA DE COMERCIALIZAÇÃO MENSAL POR RAMO

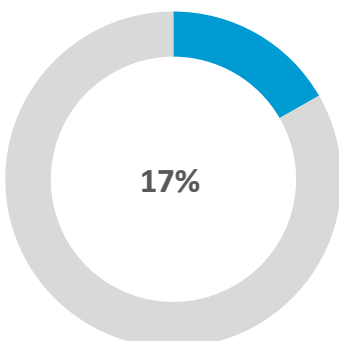
PRESTAMISTA



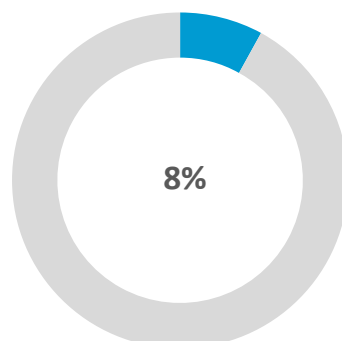
VIDA



ACIDENTES PESSOAIS



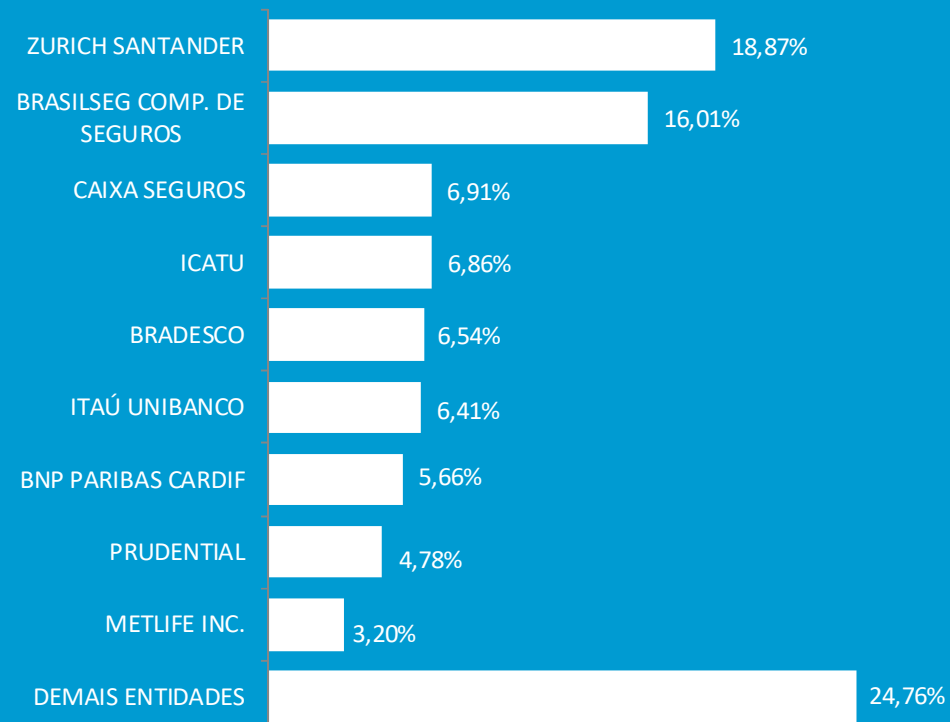
OUTROS



Junho

07

RANKING POR DESPESAS DE COMERCIALIZAÇÃO MENSAL



\$ R\$ 1,03 Bi

RANKING DO PRÊMIO DIRETO MENSAL POR RAMO

Junho



VIDA INDIVIDUAL

R\$ 642,35 Mi

Posição	Seguradora	%
1º	BRADESCO	41,32%
2º	PRUDENTIAL	30,89%
3º	BRASILSEG COMP. DE SE	8,45%
4º	PORTO SEGURO	4,89%
5º	MONGERAL AEGON	4,62%
A partir do 6º	DEMAIS EMPRESAS	9,83%



VIDA COLETIVO

R\$ 987,82 Mi

Posição	Seguradora	%
1º	BRADESCO	12,90%
2º	BRASILSEG COMP. DE :	11,54%
3º	CAIXA SEGUROS	11,36%
4º	ICATU	11,03%
5º	ZURICH SANTANDER	8,14%
A partir do 6º	DEMAIS EMPRESAS	45,03%



PRESTAMISTA INDIVIDUAL

R\$ 40,02 Mi

Posição	Seguradora	%
1º	BNP PARIBAS CARDIF	44,58%
2º	ZURICH	15,25%
3º	AXA	10,75%
4º	LIBERTY SEGUROS S.A.	10,52%
5º	ZURICH SANTANDER	4,47%
A partir do 6º	DEMAIS EMPRESAS	14,43%



PRESTAMISTA COLETIVO

R\$ 1.015,68 Mi

Posição	Seguradora	%
1º	CAIXA SEGUROS	21,24%
2º	BRASILSEG COMP. DE :	17,07%
3º	ZURICH SANTANDER	16,64%
4º	BRADESCO	10,23%
5º	ICATU	5,85%
A partir do 6º	DEMAIS EMPRESAS	28,97%

RANKING DO PRÊMIO DIRETO MENSAL POR RAMO

Junho



DOTAIS INDIVIDUAL

R\$ 81,02 Mi

Posição	Seguradora	%
1º	BRADESCO	80,37%
2º	MAPFRE	8,82%
3º	PRUDENTIAL	8,55%
4º	MONGERAL AEGON	2,03%
5º	METLIFE INC.	0,18%
A partir do 6º	DEMAIS EMPRESAS	0,05%



AC. PESSOAIS INDIVIDUAL

R\$ 70,28 Mi

Posição	Seguradora	%
1º	ITAÚ UNIBANCO	23,70%
2º	PRUDENTIAL	16,64%
3º	BRADESCO	16,19%
4º	PORTO SEGURO	11,21%
5º	CAIXA SEGUROS	8,51%
A partir do 6º	DEMAIS EMPRESAS	23,75%



AC. PESSOAIS COLETIVO

R\$ 418,23 Mi

Posição	Seguradora	%
1º	ZURICH SANTANDER	22,06%
2º	ITAÚ UNIBANCO	14,34%
3º	BRADESCO	13,30%
4º	BRASILSEG COMP. DE I	9,88%
5º	METLIFE INC.	4,92%
A partir do 6º	DEMAIS EMPRESAS	35,50%

RANKING DO PRÊMIO DIRETO MENSAL POR RAMO

Junho



DOENÇA GRAVE INDIVIDUAL

R\$ 37,39 Mi

Posição	Seguradora	%
1º	PRUDENTIAL	53,62%
2º	BRASILSEG COMP. DE SE	16,68%
3º	SICOOB SEGURADORA DI	10,10%
4º	PORTO SEGURO	6,82%
5º	METLIFE INC.	3,18%
A partir do 6º	DEMAIS EMPRESAS	9,60%



DOENÇA GRAVE COLETIVO

R\$ 56,62 Mi

Posição	Seguradora	%
1º	ITAÚ UNIBANCO	29,28%
2º	BRASILSEG COMP. DE !	25,03%
3º	ZURICH SANTANDER	24,18%
4º	CAIXA SEGUROS	8,21%
5º	MONGERAL AEGON	8,15%
A partir do 6º	DEMAIS EMPRESAS	5,15%



FUNERAL INDIVIDUAL

R\$ 15,46 Mi

Posição	Seguradora	%
1º	BNP PARIBAS CARDIF	33,10%
2º	BRASILSEG COMP. DE SE	24,87%
3º	PRUDENTIAL	12,74%
4º	PORTO SEGURO	9,54%
5º	MONGERAL AEGON	6,70%
A partir do 6º	DEMAIS EMPRESAS	13,05%



FUNERAL COLETIVO

R\$ 51,64 Mi

Posição	Seguradora	%
1º	ZURICH SANTANDER	26,13%
2º	SINAF PREVIDENCIAL !	23,35%
3º	CAIXA SEGUROS	8,56%
4º	ZURICH	8,36%
5º	BRASILSEG COMP. DE !	4,28%
A partir do 6º	DEMAIS EMPRESAS	29,32%

RANKING DO PRÊMIO DIRETO MENSAL POR RAMO

Junho



VIAGEM INDIVIDUAL & COLETIVO

R\$ 13,5 Mi

Posição	Seguradora	%
1º	AIG SEGUROS	67,46%
2º	AXA	6,99%
3º	STARR INTERNATIONAL BRASI	6,04%
4º	OMINT SEGUROS S.A.	5,69%
A partir do 5º	DEMAIS EMPRESAS	13,82%



EDUCACIONAL COLETIVO

R\$ 4,14 Mi

Posição	Seguradora	%
1º	MAPFRE	66,60%
2º	METLIFE INC.	19,45%
3º	BRADESCO	6,68%
4º	ZURICH	3,46%
5º	LIBERTY SEGUROS S.A.	1,75%
A partir do 6º	DEMAIS EMPRESAS	2,06%

RESULTADOS ACUMULADOS

Janeiro - Junho

2019

[JAN – JUN]

R\$ 21,13 Bi
PRÊMIO DIRETO

R\$ 4,95 Bi
SINISTRO OCORRIDO

R\$ 5,96 Bi
DESPESA DE
COMERCIALIZAÇÃO

Jan - Jun

Δ
↓ -0,7%

PRÊMIO DIRETO

2020




[JAN – JUN]

R\$ 20,98 Bi
PRÊMIO DIRETO

R\$ 5,31 Bi
SINISTRO OCORRIDO

R\$ 6,34 Bi
DESPESA DE
COMERCIALIZAÇÃO

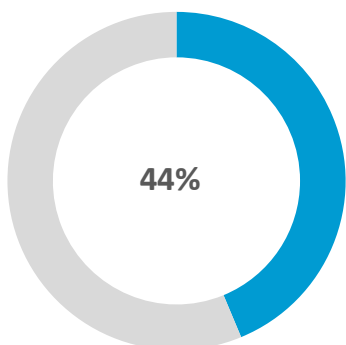
[Em R\$ Bilhões]

	 PRÊMIO DIRETO	 SINISTRO OCORRIDO	 DESPESA COMERCIALIZAÇÃO
Jan	3,60	0,90	1,09
Fev	3,49	0,78	1,03
Mar	3,82	0,87	1,11
Abr	3,28	0,85	1,05
Mai	3,24	0,95	1,03
Jun	3,55	0,97	1,03
Total	20,98	5,31	6,34
Δ Jan - Jun 2018 / Jan - Jun 2017	10,1%	2,2%	11,3%
Δ Jan - Jun 2019 / Jan - Jun 2018	15,0%	13,4%	15,0%
Δ Jan - Jun 2020 / Jan - Jun 2019 /	-0,7%	7,4%	6,4%

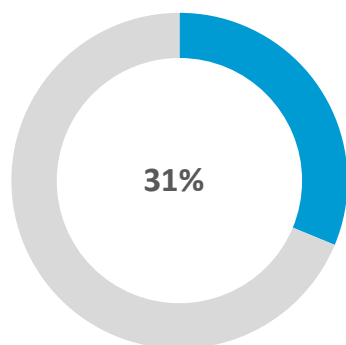
Jan - Jun

DISTRIBUIÇÃO DO PRÊMIO DIRETO ACUMULADO POR RAMO

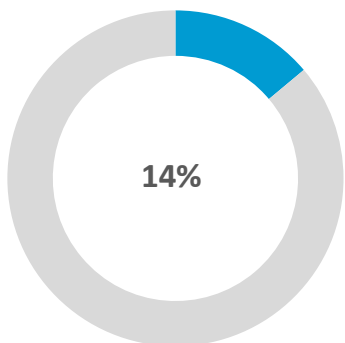
VIDA



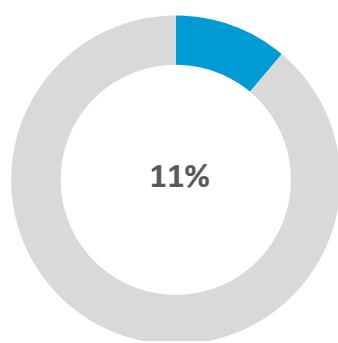
PRESTAMISTA



ACIDENTES PESSOAIS



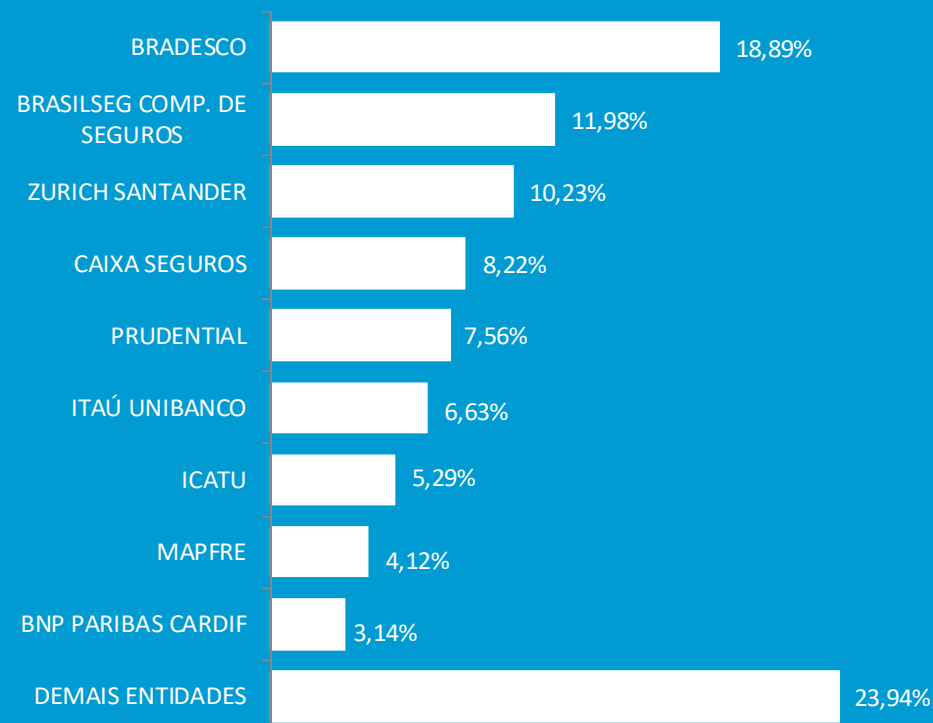
OUTROS



Jan - Jun

15

RANKING POR PRÊMIO DIRETO ACUMULADO

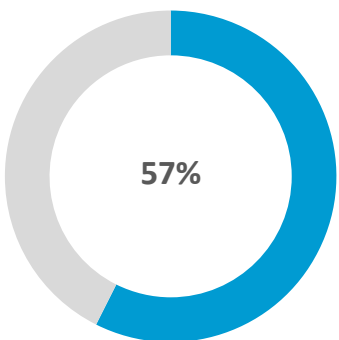


R\$ 20,98 Bi

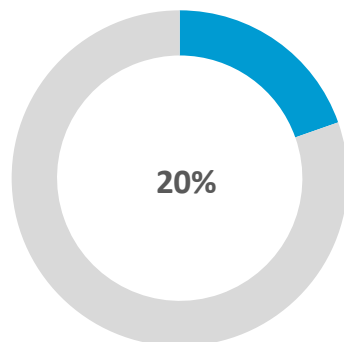
Jan - Jun

DISTRIBUIÇÃO DO SINISTRO OCORRIDO ACUMULADO POR RAMO

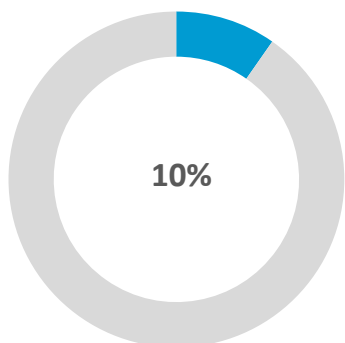
VIDA



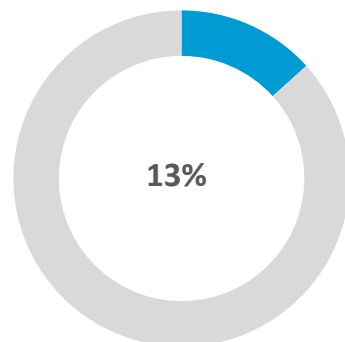
PRESTAMISTA



ACIDENTES PESSOAIS



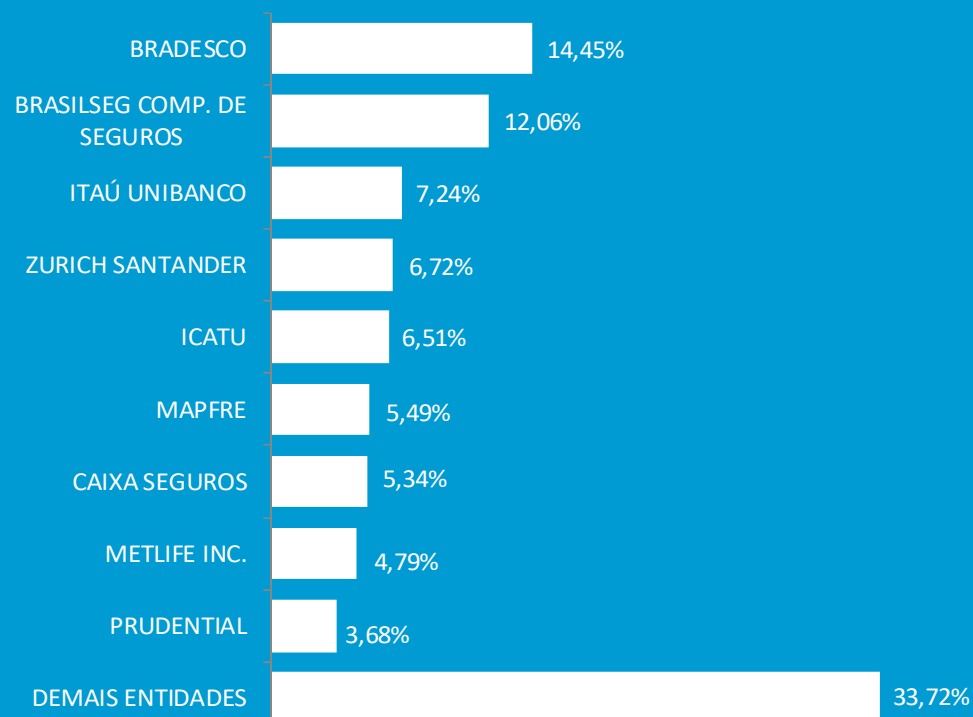
OUTROS



Jan - Jun

16

RANKING POR SINISTRO OCORRIDO ACUMULADO



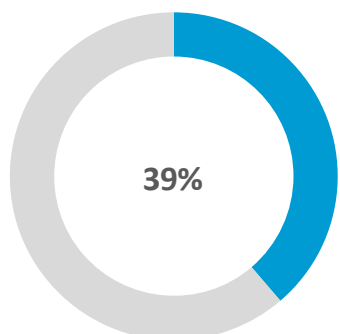
R\$ 5,31 Bi



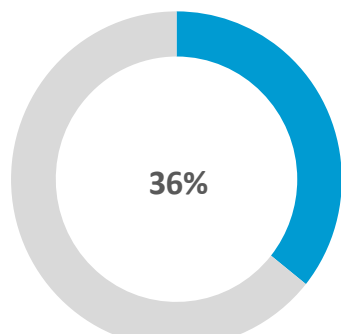
Jan - Jun

DISTRIBUIÇÃO DA DESPESA DE COMERCIALIZAÇÃO ACUMULADA POR RAMO

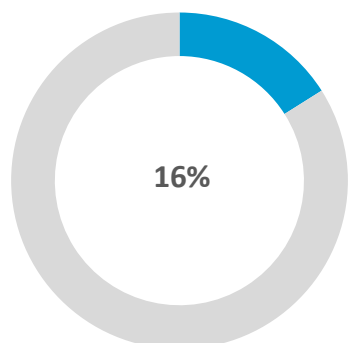
PRESTAMISTA



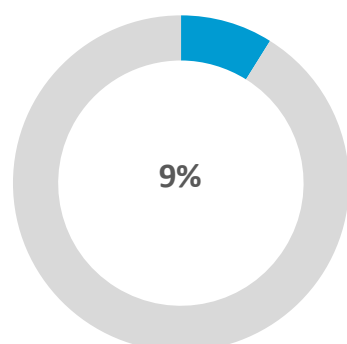
VIDA



ACIDENTES PESSOAIS



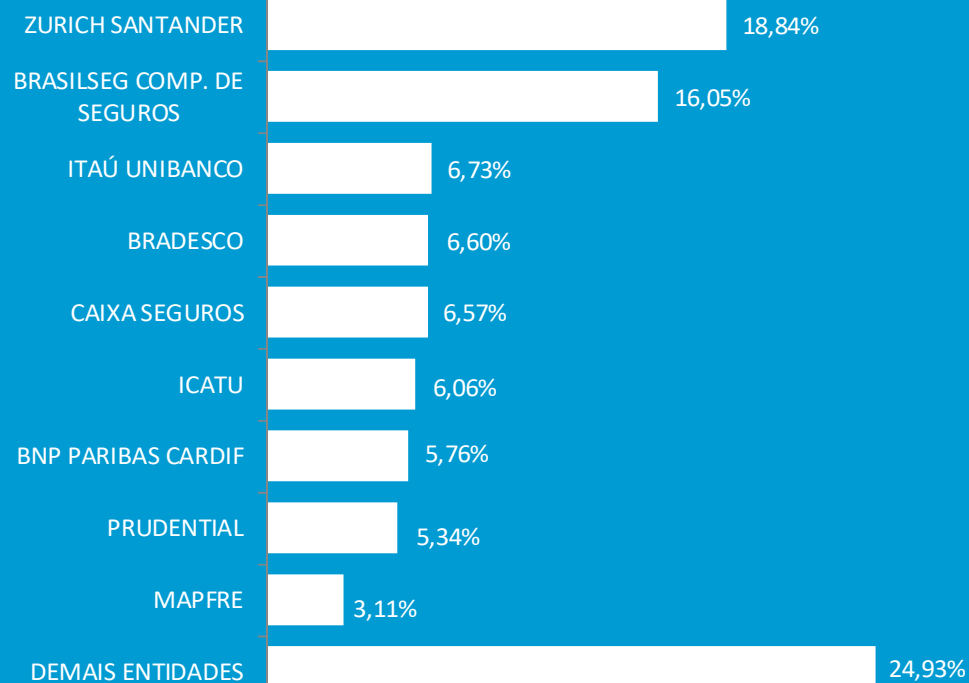
OUTROS



Jan - Jun

17

RANKING POR DESPESAS DE COMERCIALIZAÇÃO ACUMULADA



\$ R\$ 6,34 Bi

RANKING ACUMULADO POR RAMO

Jan - Jun



VIDA INDIVIDUAL

R\$ 3.374,68 Mi

Posição	Seguradora	%
1º	BRADESCO	38,16%
2º	PRUDENTIAL	33,65%
3º	BRASILSEG COMP. DE SE	7,39%
4º	MONGERAL AEGON	5,49%
5º	PORTO SEGURO	4,76%
A partir do 6º	DEMAIS EMPRESAS	10,55%



VIDA COLETIVO

R\$ 5.808,19 Mi

Posição	Seguradora	%
1º	BRADESCO	12,96%
2º	CAIXA SEGUROS	11,87%
3º	BRASILSEG COMP. DE	11,59%
4º	ICATU	10,32%
5º	MAPFRE	8,14%
A partir do 6º	DEMAIS EMPRESAS	45,12%



PRESTAMISTA INDIVIDUAL

R\$ 303,29 Mi

Posição	Seguradora	%
1º	BNP PARIBAS CARDIF	35,87%
2º	ZURICH	12,89%
3º	AXA	8,67%
4º	BRADESCO	8,56%
5º	LIBERTY SEGUROS S.A.	8,30%
A partir do 6º	DEMAIS EMPRESAS	25,71%



PRESTAMISTA COLETIVO

R\$ 6.253,94 Mi

Posição	Seguradora	%
1º	BRASILSEG COMP. DE	18,73%
2º	ZURICH SANTANDER	16,59%
3º	BRADESCO	14,66%
4º	CAIXA SEGUROS	13,62%
5º	BNP PARIBAS CARDIF	6,77%
A partir do 6º	DEMAIS EMPRESAS	29,62%



DOTAIS INDIVIDUAL

R\$ 583,98 Mi

Posição	Seguradora	%
1º	BRADESCO	83,43%
2º	MAPFRE	7,38%
3º	PRUDENTIAL	7,11%
4º	MONGERAL AEGON	1,85%
5º	METLIFE INC.	0,17%
A partir do 6º	DEMAIS EMPRESAS	0,06%



AC. PESSOAIS INDIVIDUAL

R\$ 406,03 Mi

Posição	Seguradora	%
1º	ITAÚ UNIBANCO	25,72%
2º	PRUDENTIAL	16,52%
3º	BRADESCO	16,25%
4º	PORTO SEGURO	10,02%
5º	CAIXA SEGUROS	7,22%
A partir do 6º	DEMAIS EMPRESAS	24,26%



AC. PESSOAIS COLETIVO

R\$ 2.492,22 Mi

Posição	Seguradora	%
1º	ZURICH SANTANDER	20,65%
2º	ITAÚ UNIBANCO	15,42%
3º	BRADESCO	13,29%
4º	BRASILSEG COMP. DE	9,46%
5º	METLIFE INC.	5,04%
A partir do 6º	DEMAIS EMPRESAS	36,14%



DOENÇA GRAVE INDIVIDUAL

R\$ 198,28 Mi

Posição	Seguradora	%
1º	PRUDENTIAL	56,97%
2º	BRASILSEG COMP. DE SE	15,33%
3º	SICOOB SEGURADORA DI	9,79%
4º	PORTO SEGURO	5,14%
5º	METLIFE INC.	4,30%
A partir do 6º	DEMAIS EMPRESAS	8,47%



DOENÇA GRAVE COLETIVO

R\$ 323,08 Mi

Posição	Seguradora	%
1º	ITAÚ UNIBANCO	30,00%
2º	BRASILSEG COMP. DE :	25,36%
3º	ZURICH SANTANDER	21,99%
4º	CAIXA SEGUROS	8,40%
5º	MONGERAL AEGON	8,30%
A partir do 6º	DEMAIS EMPRESAS	5,95%



FUNERAL INDIVIDUAL

R\$ 83,94 Mi

Posição	Seguradora	%
1º	BNP PARIBAS CARDIF	37,87%
2º	BRASILSEG COMP. DE SE	20,55%
3º	PRUDENTIAL	13,39%
4º	PORTO SEGURO	8,55%
5º	MONGERAL AEGON	7,28%
A partir do 6º	DEMAIS EMPRESAS	12,36%



FUNERAL COLETIVO

R\$ 293,80 Mi

Posição	Seguradora	%
1º	ZURICH SANTANDER	26,25%
2º	SINAF PREVIDENCIAL	24,04%
3º	CAIXA SEGUROS	8,64%
4º	ZURICH	5,73%
5º	BRASILSEG COMP. DE :	3,92%
A partir do 6º	DEMAIS EMPRESAS	31,42%


VIAGEM INDIVIDUAL
R\$ 140,58 Mi

Posição	Seguradora	%
1º	AIG SEGUROS	36,66%
2º	STARR INTERNATIONAL I	9,75%
3º	ALLIANZ	8,42%
4º	SOMPO SEGUROS S.A.	7,76%
5º	PORTO SEGURO	6,68%
A partir do 6º	DEMAIS EMPRESAS	30,73%


VIAGEM COLETIVO
R\$ 18,58 Mi

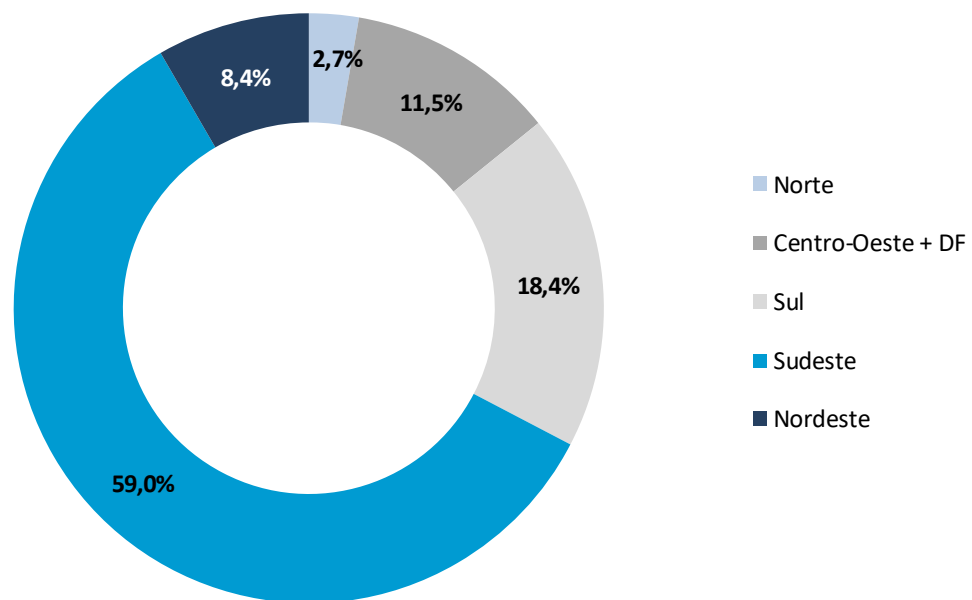
Posição	Seguradora	%
1º	OMINT SEGUROS S.A.	25,42%
2º	BRADESCO	22,56%
3º	AXA	21,69%
4º	CHUBB SEGUROS BRA	14,01%
5º	AIG SEGUROS	7,18%
A partir do 6º	DEMAIS EMPRESAS	9,14%


EDUCACIONAL COLETIVO
R\$ 18,00 Mi

Posição	Seguradora	%
1º	MAPFRE	77,47%
2º	BRADESCO	8,05%
3º	ZURICH	4,77%
4º	METLIFE INC.	4,48%
5º	LIBERTY SEGUROS S.A.	2,23%
A partir do 6º	DEMAIS EMPRESAS	3,00%

Jan - Jun

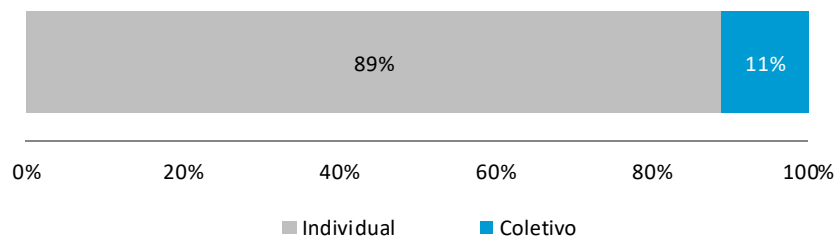
DISTRIBUIÇÃO DO **PRÊMIO DIRETO** ACUMULADO POR REGIÃO



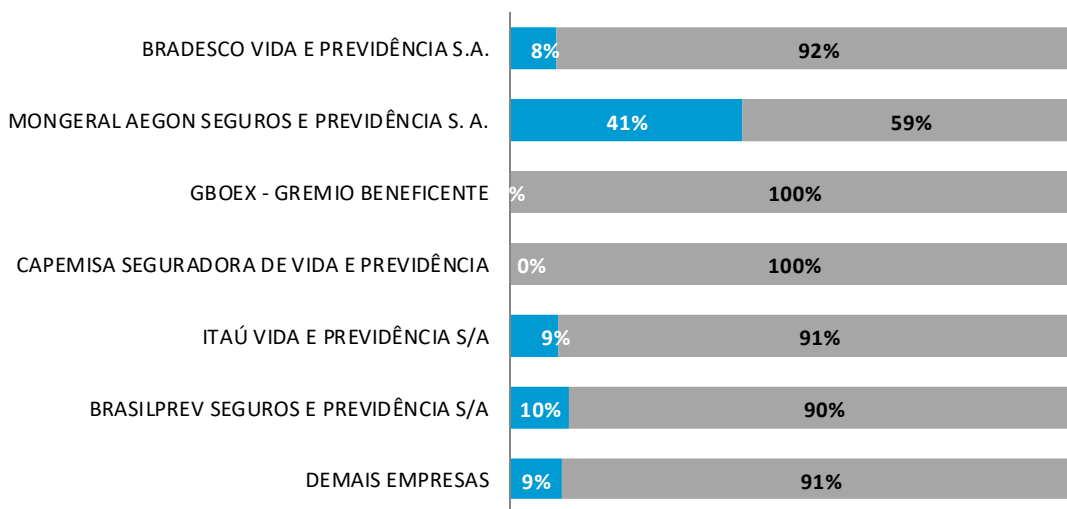
II. COBERTURAS DE RISCO: EM PLANOS DE PREVIDÊNCIA TRADICIONAL

Junho

CONTRIBUIÇÃO POR FORMA DE CONTRATAÇÃO




RANKING DE CONTRIBUIÇÃO POR FORMA DE CONTRATAÇÃO



Junho

24

RANKING POR CONTRIBUIÇÃO MENSAL

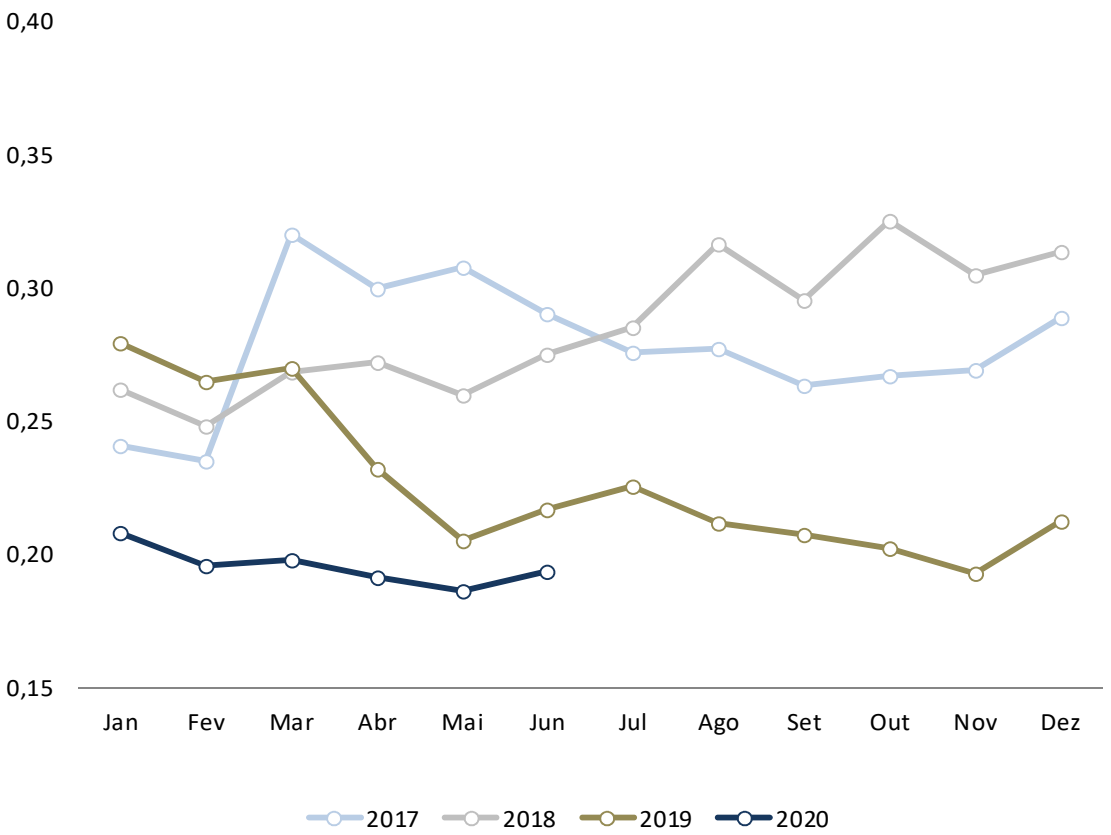


 **R\$ 194 Mi**

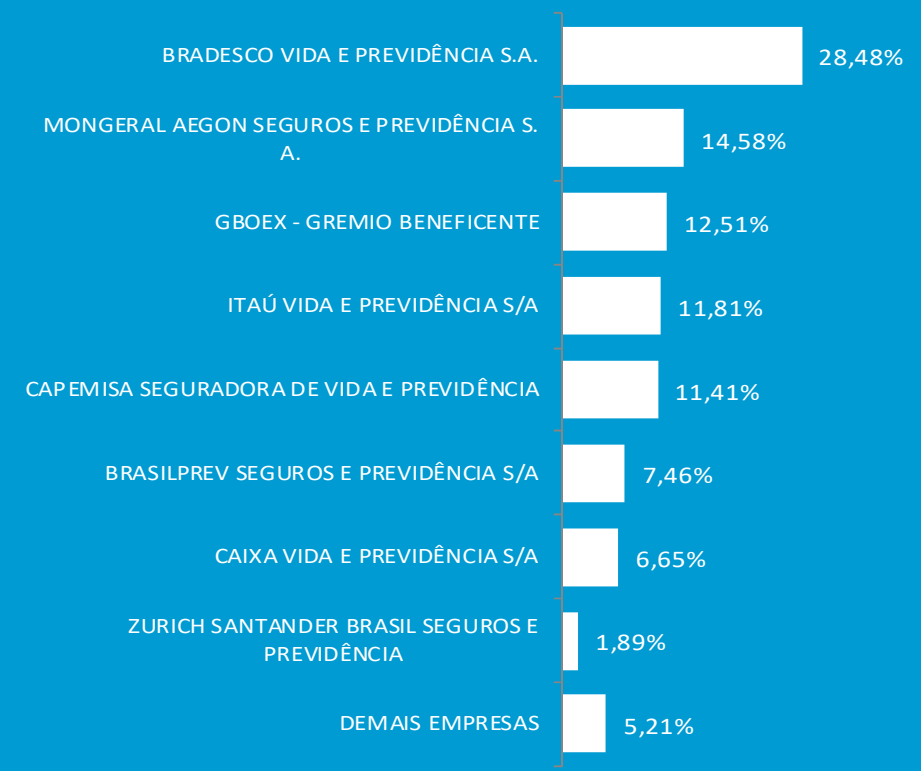
Jan - Jun

EVOLUÇÃO DAS CONTRIBUIÇÕES

[Em R\$ Bilhões]



RANKING POR CONTRIBUIÇÃO ACUMULADA



ARRECAÇÃO ACUMULADA: R\$ 1,2 Bi

Jan - Jun

RANKING DA CONTRIBUIÇÃO ACUMULADA POR FORMA DE CONTRATAÇÃO



COLETIVO

R\$ 135 Mi



INDIVIDUAL

R\$ 1.036 Mi

Posição	Seguradora	%
1°	MONGERAL AEGON SEGUROS E PREVIDÊNCIA S. A.	53,50%
2°	BRDESCO VIDA E PREVIDÊNCIA S.A.	19,79%
3°	ITAÚ VIDA E PREVIDÊNCIA S/A	9,32%
4°	BRASILPREV SEGUROS E PREVIDÊNCIA S/A	6,83%
5°	CAIXA VIDA E PREVIDÊNCIA S/A	6,37%
6°	UNIMED SEGURADORA S/A	1,83%
7°	SUL AMÉRICA SEGUROS DE PESSOAS E PREVIDÊNCIA S.A.	1,17%
8°	ZURICH SANTANDER BRASIL SEGUROS E PREVIDÊNCIA	0,71%
9°	ICATU SEGUROS S.A	0,27%
10°	DEMAIS EMPRESAS	0,21%

Posição	Seguradora	%
1°	BRDESCO VIDA E PREVIDÊNCIA S.A.	29,61%
2°	GBOEX - GREMIO BENEFICENTE	14,12%
3°	CAPEMISA SEGURADORA DE VIDA E PREVIDÊNC	12,89%
4°	ITAÚ VIDA E PREVIDÊNCIA S/A	12,14%
5°	MONGERAL AEGON SEGUROS E PREVIDÊNCIA S.	9,52%
6°	BRASILPREV SEGUROS E PREVIDÊNCIA S/A	7,54%
7°	CAIXA VIDA E PREVIDÊNCIA S/A	6,69%
8°	ZURICH SANTANDER BRASIL SEGUROS E PREVIE	2,05%
9°	APLUB-ASSOC.PROF.LIB.UNIV.BRASIL	1,85%
10°	DEMAIS EMPRESAS	3,59%

GLOSSÁRIOS



GLOSSÁRIO TÉCNICO

Comparações com as tabelas do SES - Susep

1. Prêmio direto :

Tabela: Ses_Seguros

Colunas: premio_direto + premio_emitido_cap

Código dos Ramos: 929 + 936 + 969 + 977 + 980 + 981 + 982 + 983 + 984 + 986 + 987 + 990 + 991 + 993 + 996 + 1329 + 1336 + 1369 + 1377 + 1380 + 1381 + 1383 + 1384 + 1386 + 1387 + 1390 + 1391 + 1396 + 1601 + 1603 + 2201 + 2202 + 2203 + 2293

2. Sinistro ocorrido :

Tabela: Ses_Seguros

Colunas: sinistro_ocorrido + sinistros_ocorridos_cap

Código dos Ramos: 929 + 936 + 969 + 977 + 980 + 981 + 982 + 983 + 984 + 986 + 987 + 990 + 991 + 993 + 996 + 1329 + 1336 + 1369 + 1377 + 1380 + 1381 + 1383 + 1384 + 1386 + 1387 + 1390 + 1391 + 1396 + 1601 + 1603 + 2201 + 2202 + 2203 + 2293

3. Despesas de comercialização :

Tabela: Ses_Seguros

Colunas: desp_com

Código dos Ramos: 929 + 936 + 969 + 977 + 980 + 981 + 982 + 983 + 984 + 986 + 987 + 990 + 991 + 993 + 996 + 1329 + 1336 + 1369 + 1377 + 1380 + 1381 + 1383 + 1384 + 1386 + 1387 + 1390 + 1391 + 1396 + 1601 + 1603 + 2201 + 2202 + 2203 + 2293

4. Parte II

As informações constantes na segunda parte deste caderno, são enviadas diretamente à FenaPrevi, através do formulário mensal.

GLOSSÁRIO EXECUTIVO

1. Prêmio Direto:

Emissão de prêmio líquida de cancelamento e restituição.

2. Sinistro ocorrido:

Despesas relacionadas a seguros, variação das provisões de sinistro, e serviços de assistência, líquido de sua variação do ajuste da PSL. Considera as parcelas administrativas e judiciais, consórcios e fundos e despesas com benefícios em regime de repartição de capitais de cobertura.

3. Despesas de comercialização:

Despesas de comercialização e custos de aquisição agregados em seguros.

4. Planos tradicionais de risco:

Planos de benefícios de previdência complementar aberta contratados para garantia de benefício, em forma de renda ou pagamento único, aos beneficiários indicados ou ao próprio participante, conforme o caso, na hipótese de ocorrência da sua morte ou invalidez total e permanente, durante o período de cobertura contratado. Podem oferecer os seguintes tipos de benefícios: pecúlio por morte, pecúlio por invalidez, pensão por morte e renda por invalidez.

5. Captação:

Valor total de prêmios e contribuições pago para custeio dos planos.