

# CADERNO DE COBERTURA DE PESSOAS PLANOS DE ACUMULAÇÃO

Dados até Abr/2022



## FenaPrevi

Federação Nacional de  
Previdência Privada e Vida

# RESULTADOS MENCIAIS

Abril



## DESTAQUES DO MÊS



**R\$ 11,1 Bi**

PRÊMIOS E CONTRIBUIÇÕES  
(Captação Bruta)



**R\$ 1,10 Tri**

PROVISÕES TÉCNICAS



**R\$ 1,11 Tri**

ATIVOS



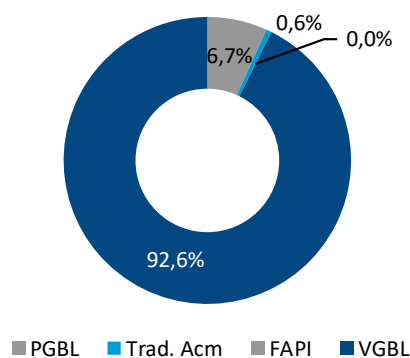
**R\$ 2,0 Bi**

CAPTAÇÃO LÍQUIDA  
(Prêmios/Contribuições – Resgates)

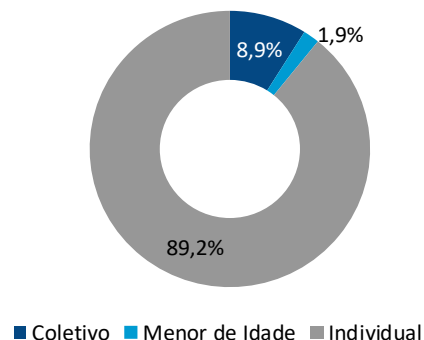
(1) Dados de VGBL, PGBL, Trad. Acm e FAPI.

(2) Esta versão incorpora, para os meses passados, ajustes de mais de uma empresa

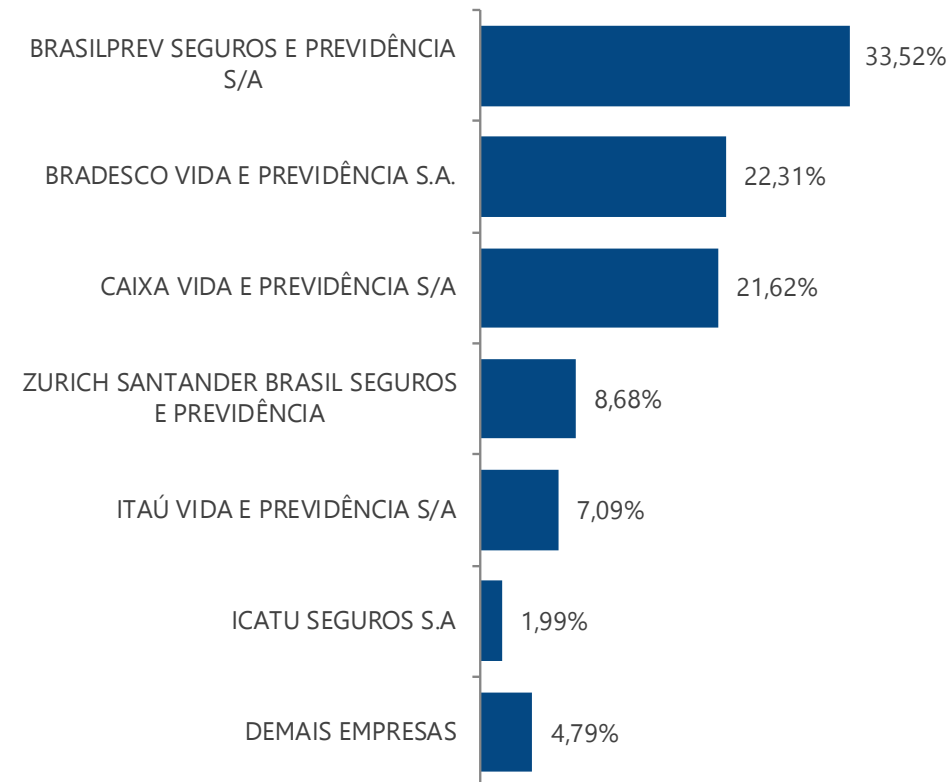
### PRÊMIO E CONTRIBUIÇÃO POR PRODUTO



### PRÊMIO E CONTRIBUIÇÃO POR CONTRATAÇÃO



### RANKING POR PRÊMIO E CONTRIBUIÇÃO MENSAL



### RESULTADOS MENSAIS


[ Em R\$ Bilhões ]

Resultados Mensais	Competências			Δ Abr - 2021 / Abr -2020	Δ Abr - 2022 / Abr -2021
	abr/20	abr/21	abr/22		
Prêmio e Contribuição	4,9	9,0	11,1	85,5%	23,2%
Resgates	6,3	9,1	9,1	43,4%	0,4%
Cap. Líquida	-1,5	-0,1	2,0	94,6%	2578,7%

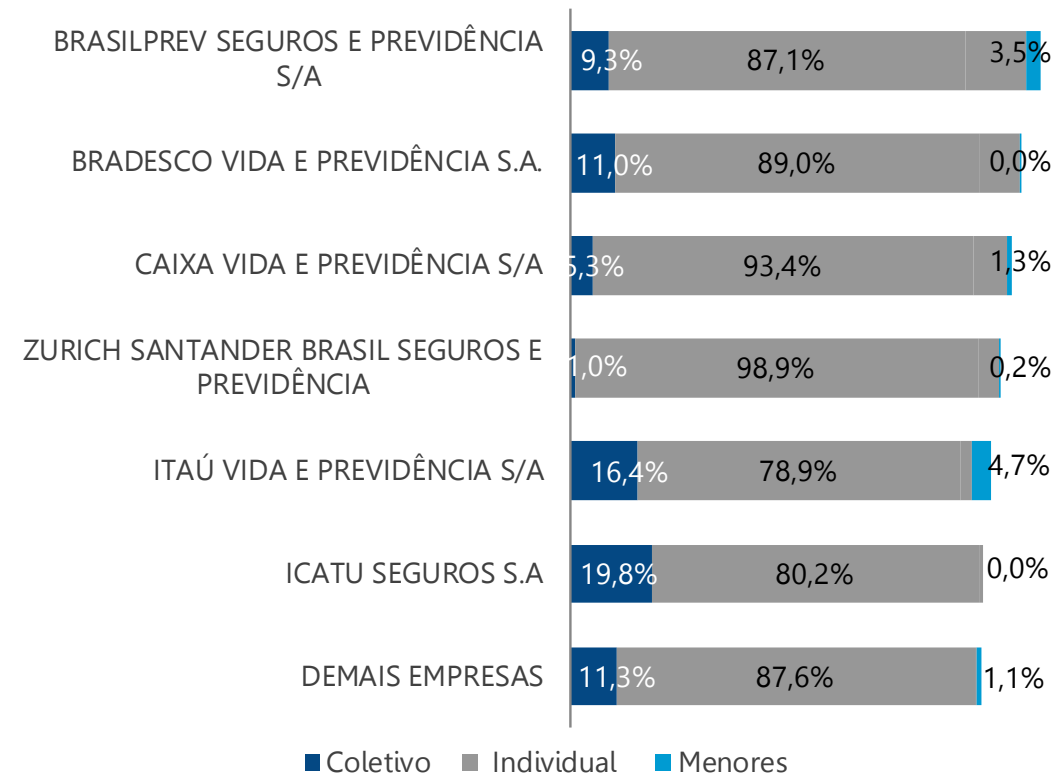
(1) Dados de VGBL, PGBL, Trad. Acm e FAPI.

(2) Esta versão incorpora, para os meses passados, ajustes de mais de uma empresa.

### RANKING DE PRÊMIO E CONTRIBUIÇÃO MENSAL POR PRODUTO



### RANKING DE PRÊMIO E CONTRIBUIÇÃO MENSAL POR CONTRATAÇÃO



(1) Dados de VGBL, PGBL, Trad. Acm e FAPI.

(2) Esta versão incorpora, para os meses passados, ajustes de mais de uma empresa.

# RESULTADOS ACUMULADOS

Janeiro a Abril



## 2021

[ Jan – Abr ]

**R\$ 41,21 Bi**

Prêmios e  
Contribuições

**R\$ 32,37 Bi**

Resgates

**R\$ 8,85 Bi**

Captação  
Líquida



## 2022

[ Jan – Abr ]

**R\$ 47,98 Bi**

Prêmios e  
Contribuições

**R\$ 40,05 Bi**

Resgates

**R\$ 7,93 Bi**

Captação  
Líquida

(1) Dados de VGBL, PGBL, Trad. Acm e FAPI.

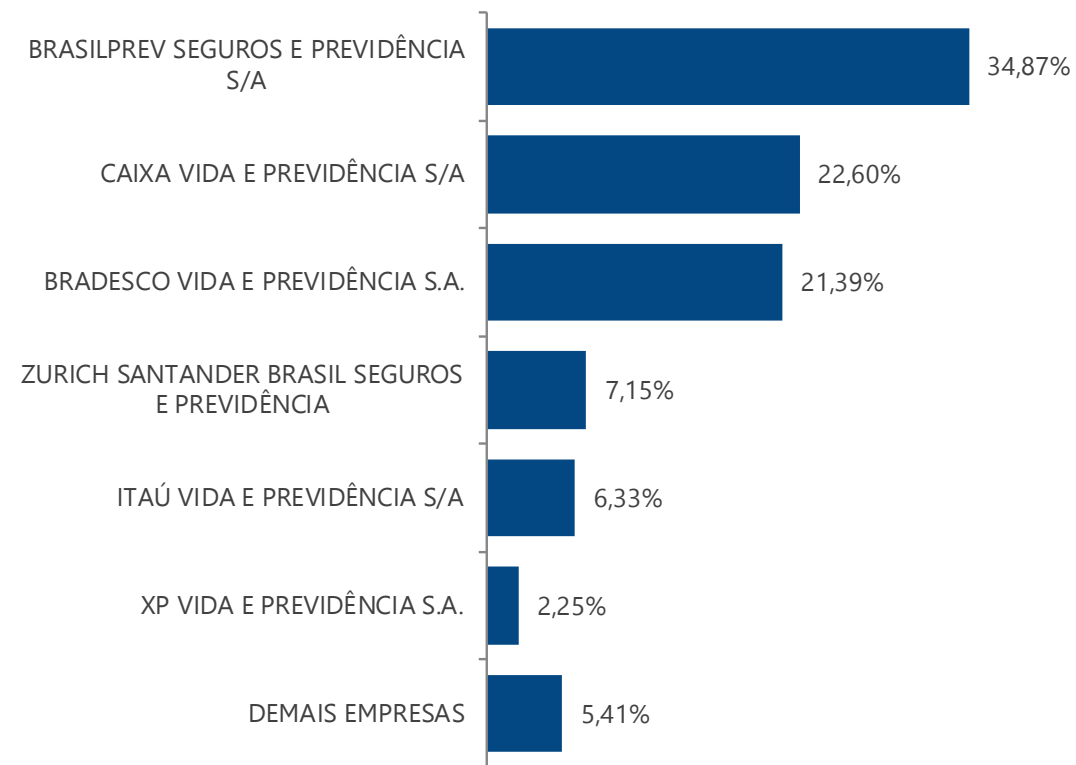
(2) Esta versão incorpora, para os meses passados, ajustes de mais de uma empresa.

### RESULTADOS ACUMULADOS

[ EM R\$ BILHÕES ]

	PRÊMIOS E CONTRIB.	RESGATES	CAPTAÇÃO LÍQUIDA	ATIVOS	PROVISÕES TÉCNICAS
Jan	11,4	10,3	1,1	1.077,1	1.066,3
Fev	12,0	9,6	2,3	1.087,2	1.076,1
Mar	13,5	11,0	2,5	1.106,6	1.094,0
Abr	11,1	9,1	2,0	1.111,2	1.099,5
<b>Total</b>	<b>48,0</b>	<b>40,0</b>	<b>7,9</b>	<b>1.111,2</b>	<b>1.099,5</b>
<b>Δ 2020 / 2019</b>	<b>-3,9%</b>	<b>23,5%</b>	<b>-60,5%</b>	<b>8,3%</b>	<b>8,5%</b>
<b>Δ 2021 / 2020</b>	<b>20,8%</b>	<b>9,5%</b>	<b>93,4%</b>	<b>9,4%</b>	<b>8,8%</b>
<b>Δ 2022 / 2021</b>	<b>16,4%</b>	<b>23,7%</b>	<b>-10,4%</b>	<b>7,4%</b>	<b>7,6%</b>

### RANKING POR PRÊMIOS E CONTRIBUIÇÕES ACUMULADOS



**Prêmios /Contribuições acumulados no ano:  
R\$ 47,98 Bi**

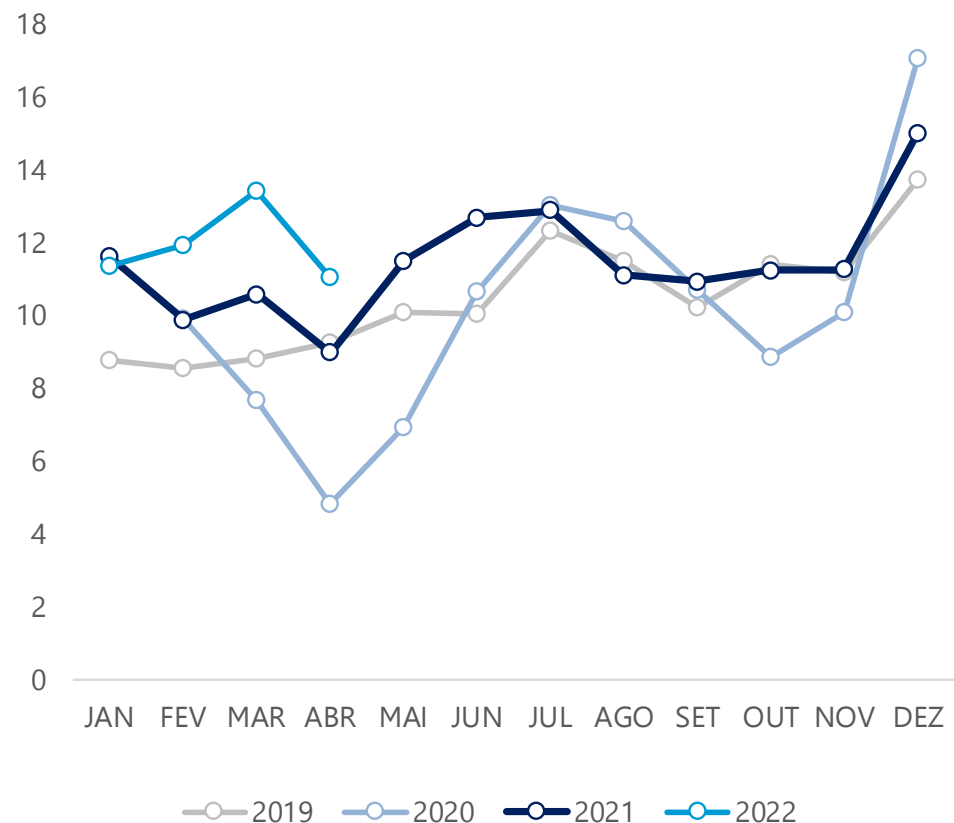
(1) Dados de VGBL, PGBL, Trad. Acm e FAPI.

(2) Esta versão incorpora, para os meses passados, ajustes de mais de uma empresa.



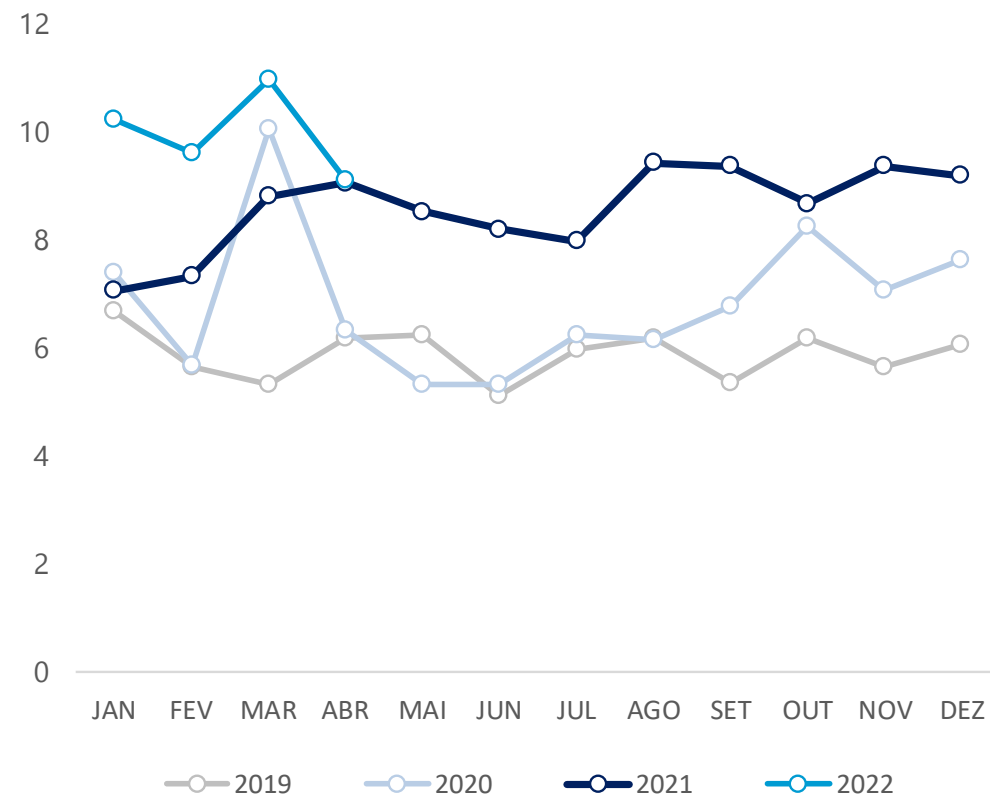
### EVOLUÇÃO MENSAL DOS PRÊMIOS E CONTRIBUIÇÕES

[ Em R\$ Bilhões ]



### EVOLUÇÃO MENSAL DOS RESGATES

[ Em R\$ Bilhões ]

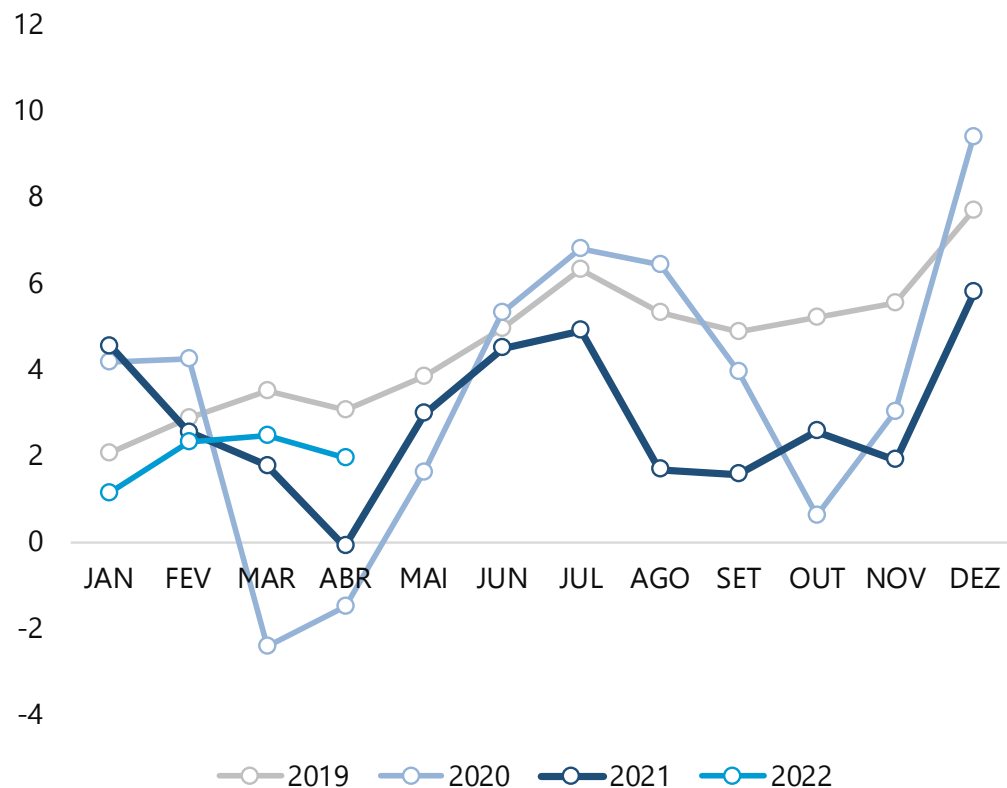


(1) Dados de VGBL, PGBL, Trad. Acm e FAPI.

(2) Esta versão incorpora, para os meses passados, ajustes de mais de uma empresa.

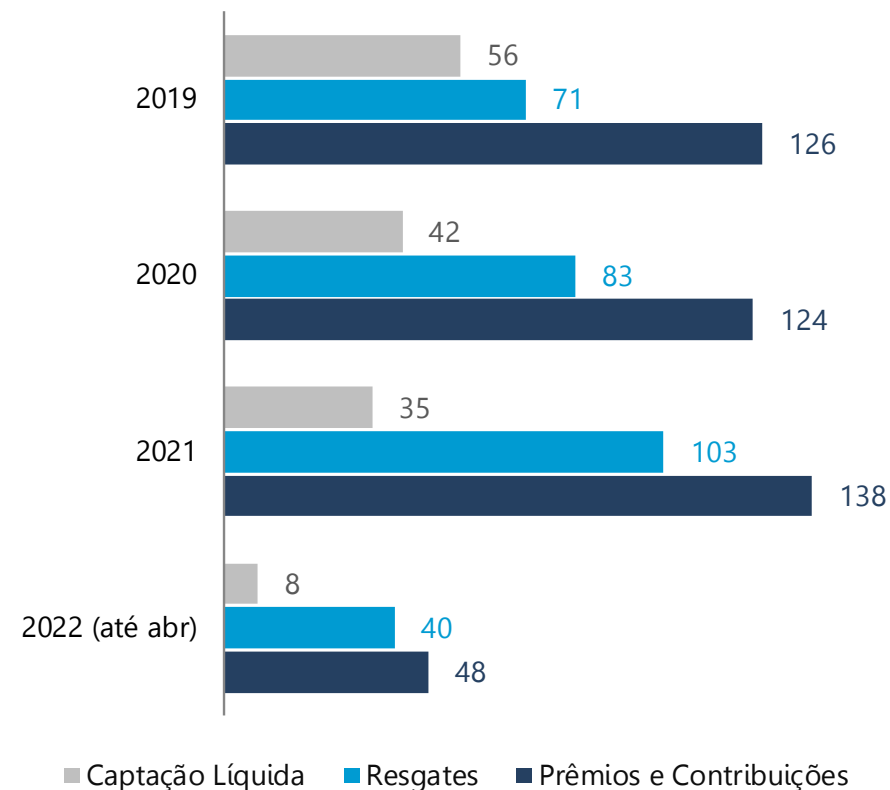
### EVOLUÇÃO MENSAL DA CAPTAÇÃO LÍQUIDA

[ Em R\$ Bilhões ]



### EVOLUÇÃO ANUAL DOS RESULTADOS

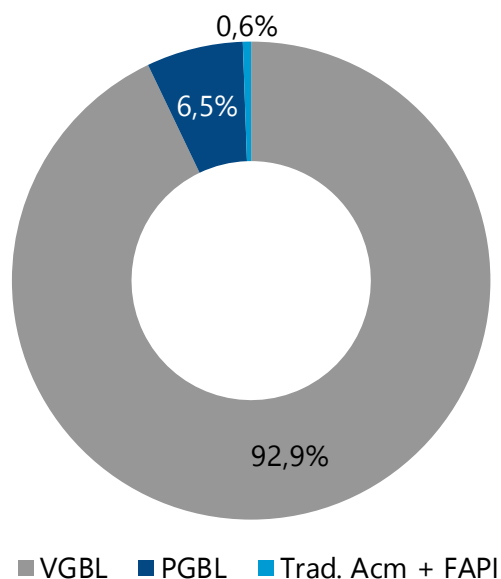
[ Em R\$ Bilhões ]



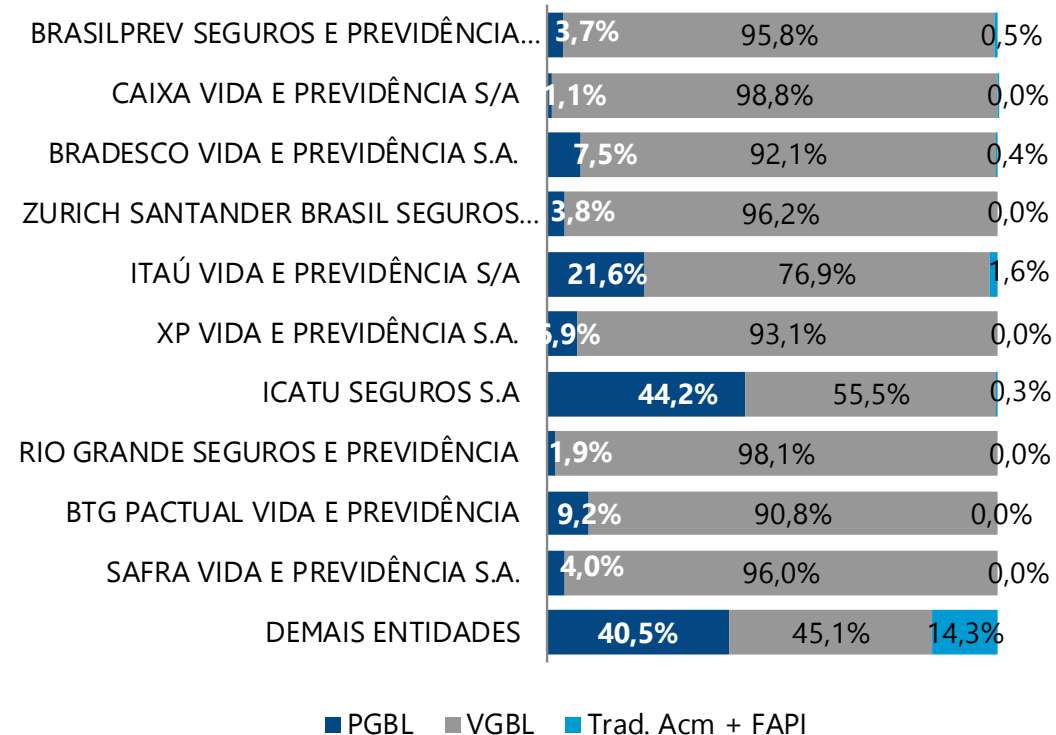
(1) Dados de VGBL, PGBL, Trad. Acm e FAPI.

(2) Esta versão incorpora, para os meses passados, ajustes de mais de uma empresa.

### PRÊMIOS E CONTRIBUIÇÕES ACUMULADOS POR PRODUTO



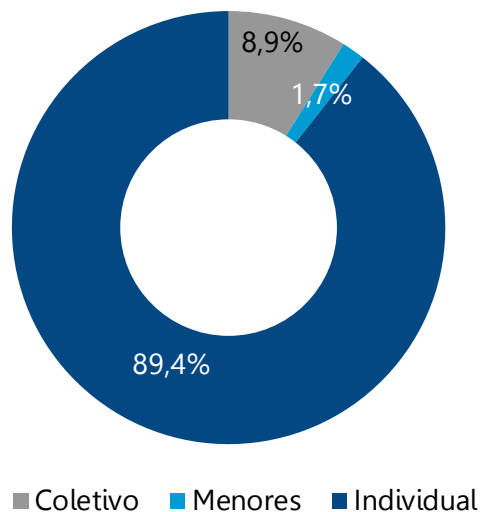
### RANKING DE PRÊMIOS E CONTRIBUIÇÕES ACUMULADO POR PRODUTO



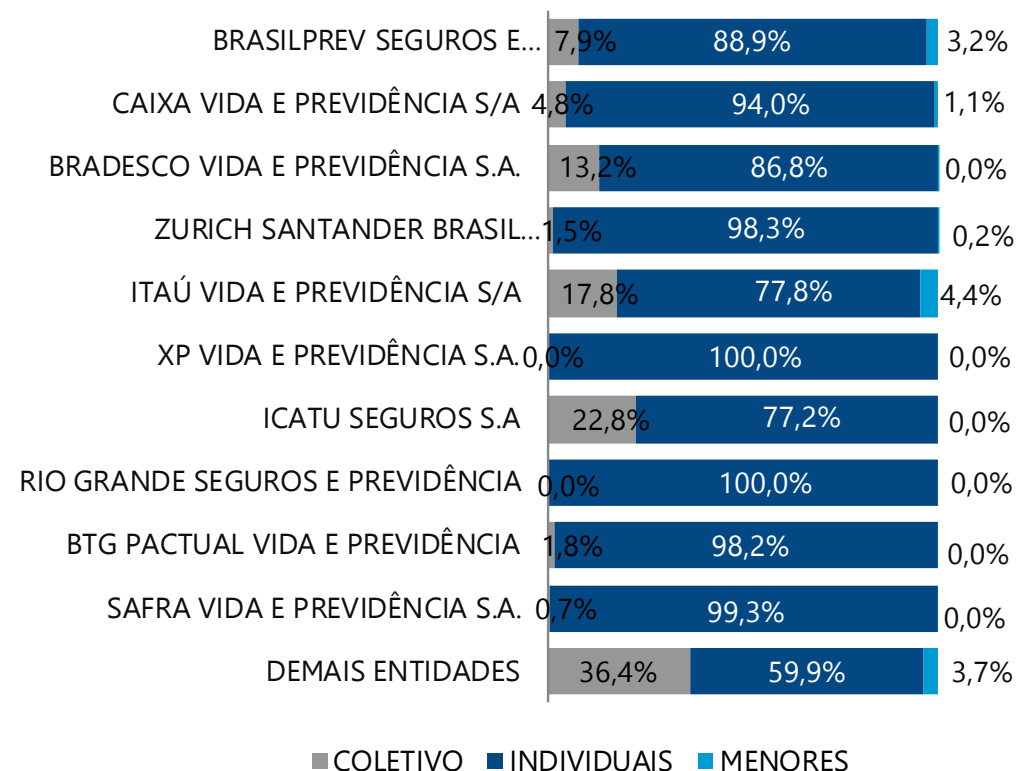
(1) Dados de VGBL, PGBL, Trad. Acm e FAPI.

(2) Esta versão incorpora, para os meses passados, ajustes de mais de uma empresa.

### PRÊMIOS E CONTRIBUIÇÕES ACUMULADOS POR CONTRATAÇÃO



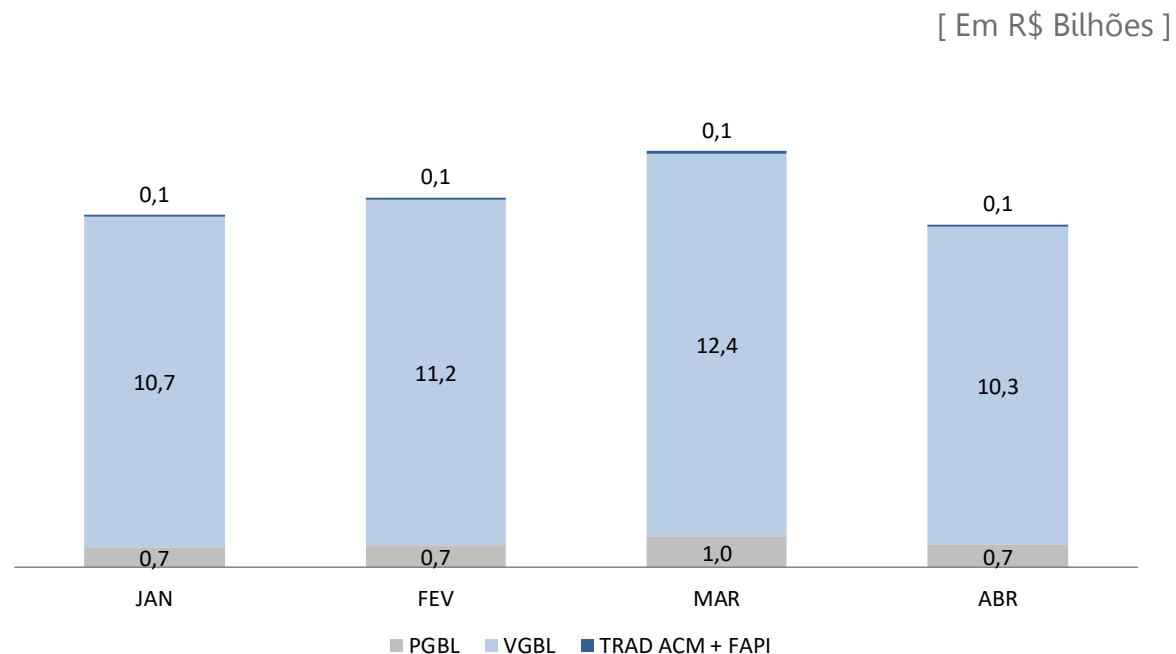
### RANKING DE PRÊMIOS E CONTRIBUIÇÕES ACUMULADO POR CONTRATAÇÃO



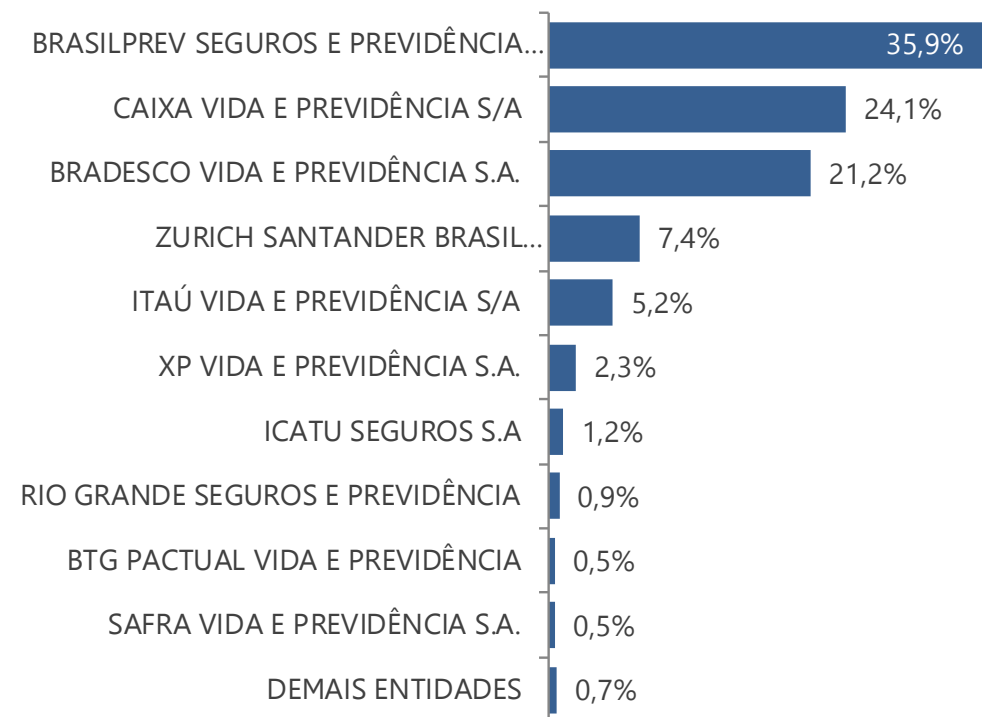
(1) Dados de VGBL, PGBL, Trad. Acm e FAPI.

(2) Esta versão incorpora, para os meses passados, ajustes de mais de uma empresa.

### EVOLUÇÃO DOS PRÊMIOS E CONTRIBUIÇÕES POR PRODUTO



### RANKING POR PRÊMIOS E CONTRIBUIÇÕES ACUMULADOS: VGBL

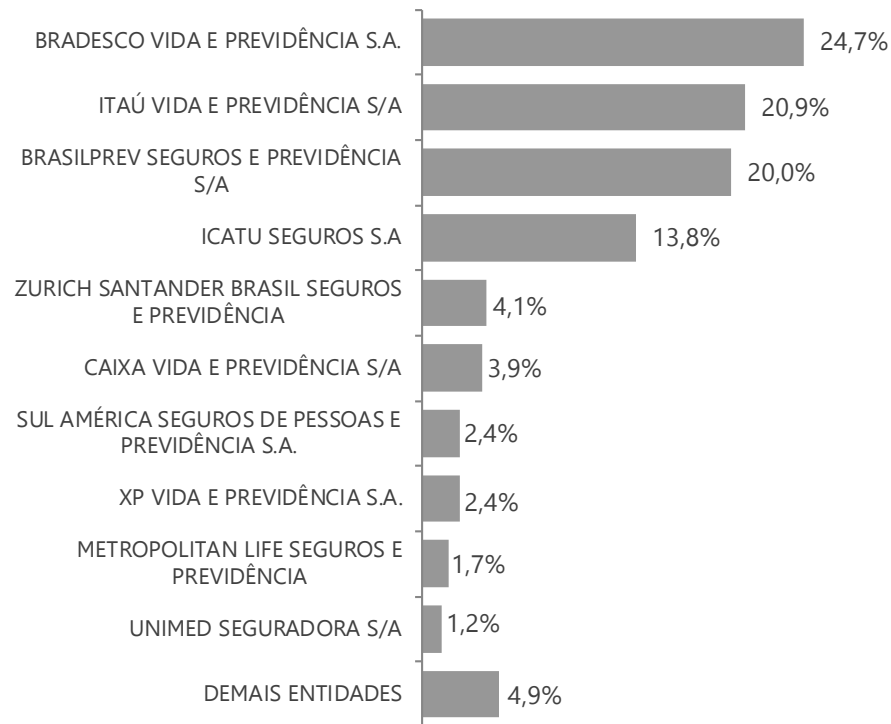


**R\$ 44,6 Bi**

(1) Dados de VGBL, PGBL, Trad. Acm e FAPI.

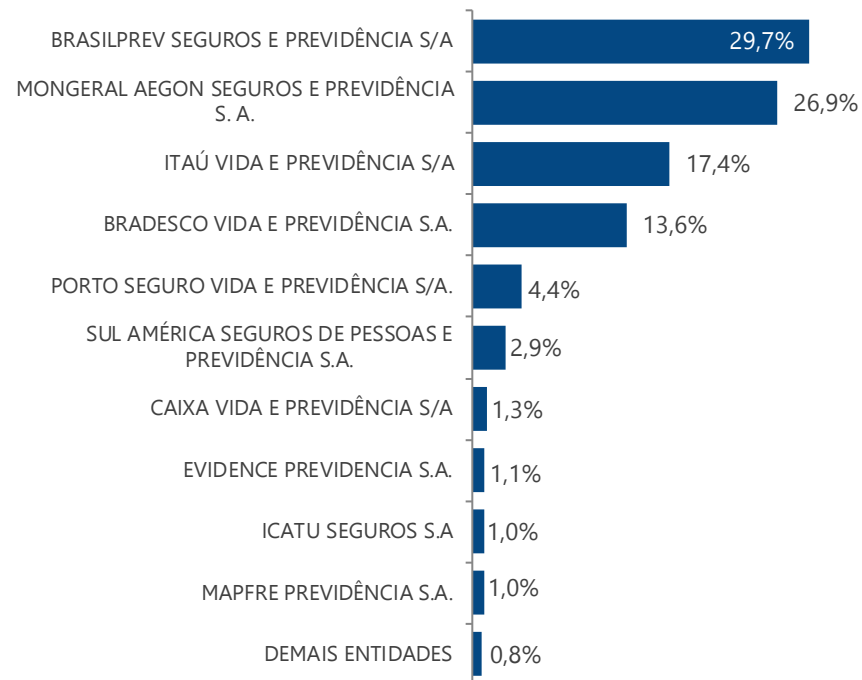
(2) Esta versão incorpora, para os meses passados, ajustes de mais de uma empresa.

### RANKING POR PRÊMIOS E CONTRIBUIÇÕES ACUMULADOS: PGBL



**R\$ 3,1 Bi**

### RANKING POR PRÊMIOS E CONTRIBUIÇÕES ACUMULADOS: PLANOS TRADICIONAIS DE ACUMULAÇÃO

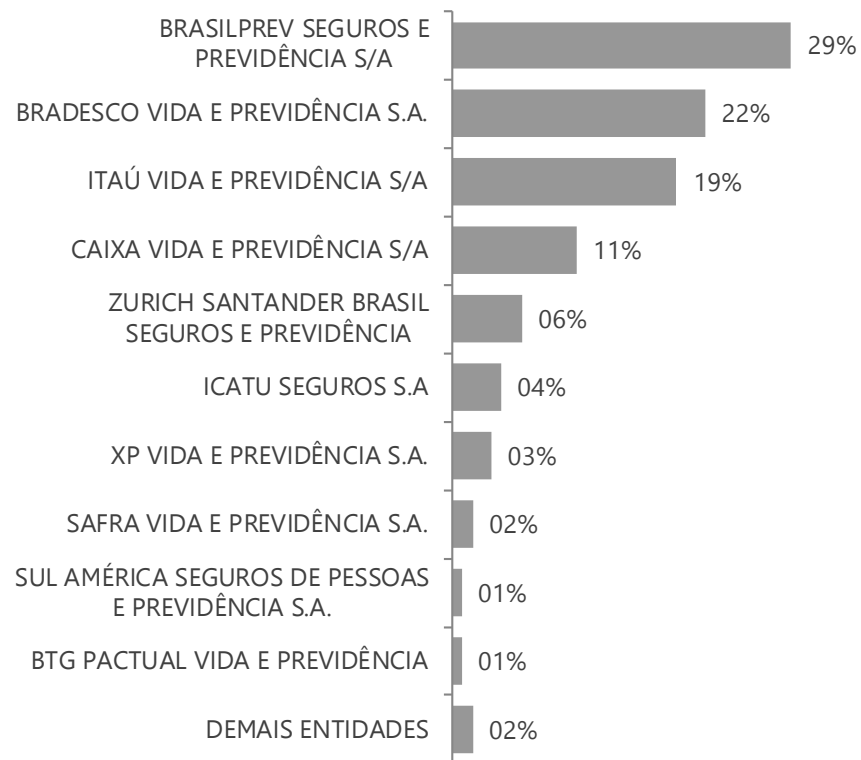


**R\$ 0,3 Bi**

(1) Dados de VGBL, PGBL, Trad. Acm e FAPI.

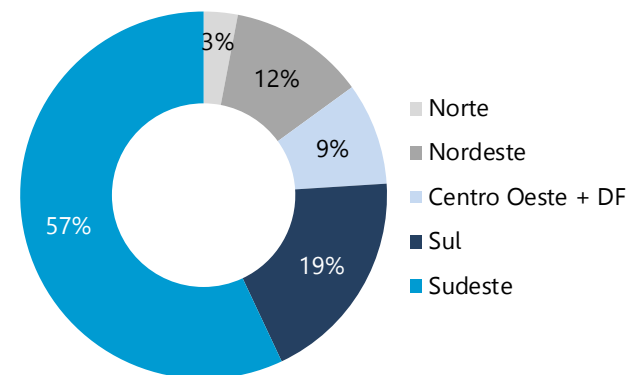
(2) Esta versão incorpora, para os meses passados, ajustes de mais de uma empresa.

### RANKING POR PROVISÕES TÉCNICAS



**R\$ 1,10 Tri**

### DISTRIBUIÇÃO DOS PRÊMIOS E CONTRIBUIÇÕES ACUMULADOS POR REGIÃO



Nota: Dados publicados pela SUSEP referentes a Mar/22. Contempla todo o mercado..

(1) Dados de VGBL, PGBL, Trad. Acm e FAPI.

(2) Esta versão incorpora, para os meses passados, ajustes de mais de uma empresa.

# Glossários





## Comparações com as tabelas do SES - Susep

### 1. Captação Bruta: 1.1 + 1.2 + 1.3

- 1.1. **Família PGBL:** coluna CONTRIB da tabela ses\_pgbl\_uf
- 1.2. **Família VGBL:** Coluna premio\_direto + coluna premio\_emitido\_cap da tabela Ses\_seguros para os ramos 992, 994 e 1392.
- 1.3. **Planos tradicionais:** coluna CONTRIB da tabela ses\_prev\_uf (não segregável entre planos tradicionais de risco e planos tradicionais de acumulação)

### 2. Cap. Líquida: 1.1 + 1.2 + 1.3 – 4.1 – 4.2 – 5.1 – 5.2. - 6

### 3. Provisão: 3.1 + 3.2 + 3.3

- 3.1. **Família PGBL:** cmpid filtrada nas contas 11213 e 11226 da tabela ses\_balanco
- 3.2. **Família VGBL:** valor não encontrado nas tabelas do SES-SUSEP
- 3.3. **Planos tradicionais:** cmpid filtrada nas contas 3252, 3259, 3307 e 3312 da tabela ses\_balanco (não segregável entre planos tradicionais de risco e planos tradicionais de acumulação)

### 4. Resgates parciais: 4.1 + 4.2 + parcela referente a planos tradicionais (6)

- 4.1. **Família PGBL:** coluna RESG\_PARCIAL da tabela ses\_pgbl\_resgates
- 4.2. **Família VGBL:** coluna RESG\_PARCIAL da tabela ses\_vgbl\_resgates

### 5. Resgates totais: 5.1 + 5.2 + parcela referente a planos tradicionais (6)

- 5.1. **Família PGBL:** coluna RESG\_TOTAL da tabela ses\_pgbl\_resgates
- 5.2. **Família VGBL:** coluna RESG\_TOTAL da tabela ses\_vgbl\_resgates

### 6. Resgates em planos tradicionais: não segregável em resgates totais ou parciais

Coluna RESGPAGO da tabela ses\_prev\_uf (não segregável entre planos tradicionais de risco e planos tradicionais de acumulação)

## **Planos de Acumulação**

Planos que possibilitam a obtenção de renda complementar no futuro, caso o titular sobreviva à idade por ele predeterminada. Contempla os planos da Família PGBL, Família VGBL e Planos Tradicionais de Acumulação.

## **Captação Bruta**

Valor total de prêmios e contribuições pago para custeio dos planos.

## **Ativos garantidores**

Valor total das diversas modalidades de ativos adquiridos com a finalidade de, vinculados ao órgão fiscalizador, garantir o pagamento das obrigações (provisões) assumidas perante os titulares de planos, conforme as diretrizes estabelecidas pelo Conselho Monetário Nacional – CMN. Seu valor nunca poderá ser menor que o valor total das provisões técnicas.

## **Captação Líquida**

Valor total da receita deduzida dos valores resgatados.

## **Resgates**

Valores retirados do plano, durante o período de diferimento.

## **Provisões Técnicas**

Valor, registrado contabilmente pelas sociedades seguradoras e entidades abertas de previdência complementar, que reflete o total de suas obrigações com os titulares dos planos contratados.

## **Família PGBL**

Objetiva conceder, ao final do período de diferimento (acumulação), benefício de previdência complementar aberta. Contempla os planos Plano Gerador de Benefício Livre – PGBL, Plano com Remuneração Garantida e Performance – PRGP, Plano com Atualização Garantida e Performance – PAGP, Planos com Remuneração Garantida e Performance sem Atualização – PRSA e Plano de Renda Imediata – PRI. Diferencia-se da Família VGBL pelo tratamento tributário.

## **Família VGBL**

Objetiva conceder, ao final do período de diferimento (acumulação), benefício de caráter previdenciário. Contempla os planos Vida Gerador de Benefício Livre – VGBL, Vida com Remuneração Garantida e Performance – VRGP, Vida com Atualização Garantida e Performance – VAGP, Vida com Remuneração Garantida e Performance sem Atualização – VRSA e Vida com Renda Imediata – VRI. Diferencia-se da Família PGBL pelo tratamento tributário.

## **FAPI – Fundo de Aposentadoria Programada Individual**

Planos de estrutura puramente financeira, contemplando, apenas, o período de acumulação, podendo ser comercializados por sociedades seguradoras ou por instituições financeiras.

## **Planos tradicionais de acumulação**

Planos de benefícios de previdência complementar aberta contratados para garantir o pagamento de benefício pela sobrevivência do participante. Há garantia de taxa de juros durante o período de diferimento (acumulação) e para cálculo da renda.

## **Planos Coletivos**

São aqueles contratados por pessoas jurídicas, em favor de pessoas físicas que a elas se vinculem de alguma forma, e que podem a eles aderir, ou não. Quando contratado em favor de empregados e dirigentes, a pessoa jurídica pode participar do custeio do plano, total ou parcialmente.

## **Planos Individuais**

São aqueles contratados por pessoas físicas, e custeados exclusivamente com recursos próprios.

## **Planos Menores de Idade**

São planos individuais, contratados por um responsável financeiro em nome da criança ou jovem dependente econômico, menor de 21 anos.

## **PGBL – Plano Gerador de Benefício Livre**

Plano de previdência complementar aberta, com remuneração, durante o período de diferimento, baseada na rentabilidade de carteira de investimentos de Fundo de Investimento Especialmente constituído (FIE) onde aplicados os recursos do plano.

## **VGBL – Vida Gerador de Benefício Livre**

Plano de caráter previdenciário, com remuneração, durante o período de diferimento, baseada na rentabilidade de Carteira de Investimentos de FIE onde aplicados os recursos do plano.

Área de Inteligência

[estatisticas.fenaprevi@fenaprevi.org.br](mailto:estatisticas.fenaprevi@fenaprevi.org.br)

