

CADERNO DE COBERTURA DE PESSOAS PLANOS DE ACUMULAÇÃO

Dados até Mar/2022



FenaPrevi

Federação Nacional de
Previdência Privada e Vida

RESULTADOS MENSAIS

Março



DESTAQUES DO MÊS



R\$ 13,5 Bi

PRÊMIOS E CONTRIBUIÇÕES
(Captação Bruta)



R\$ 1,09 Tri

PROVISÕES TÉCNICAS



R\$ 1,11 Tri

ATIVOS



R\$ 2,5 Bi

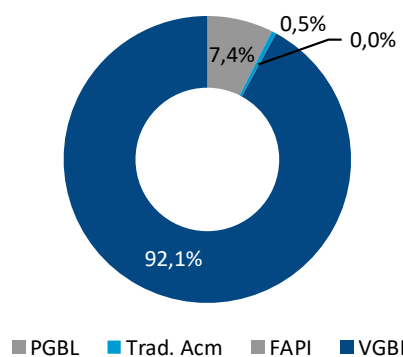
CAPTAÇÃO LÍQUIDA
(Prêmios/Contribuições – Resgates)

(1) Dados de VGBL, PGBL, Trad. Acm e FAPI.

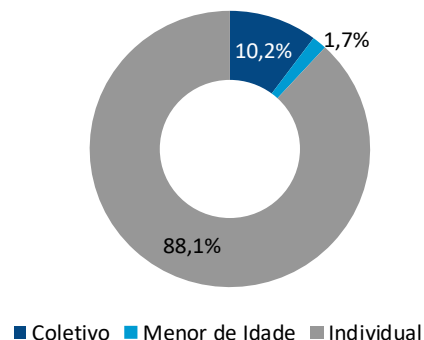
(2) Esta versão incorpora, para os meses passados, ajustes de mais de uma empresa.

(3) Em mar/22, estão faltando dados referentes a uma empresa.

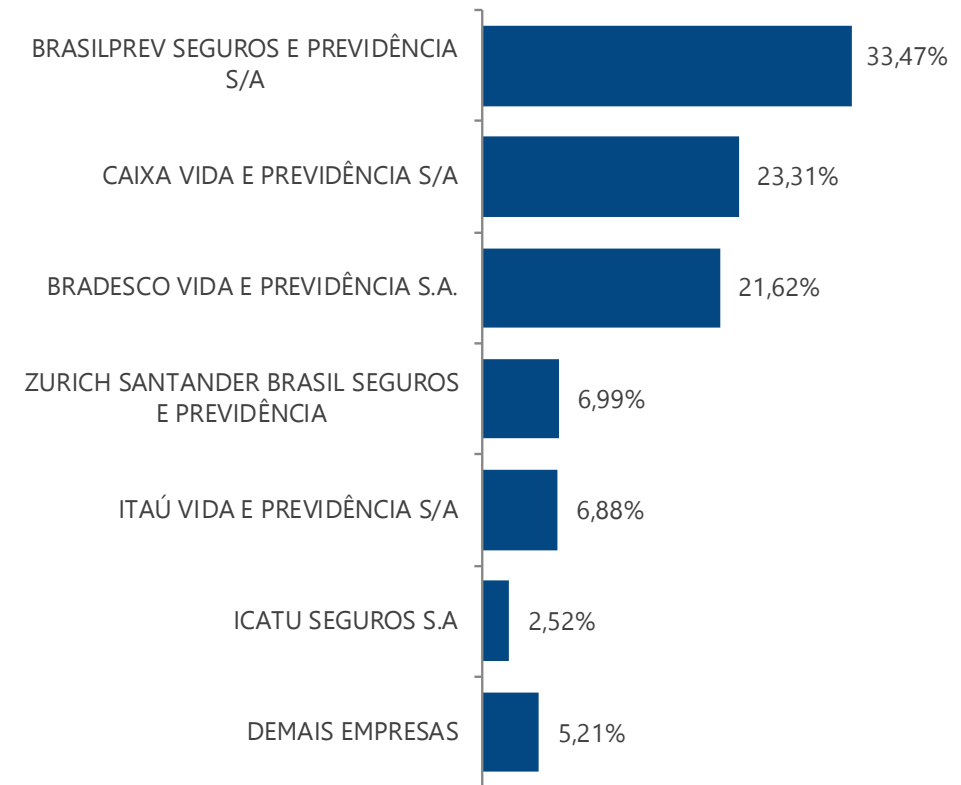
PRÊMIO E CONTRIBUIÇÃO POR PRODUTO



PRÊMIO E CONTRIBUIÇÃO POR CONTRATAÇÃO



RANKING POR PRÊMIO E CONTRIBUIÇÃO MENSAL




RESULTADOS MENSAIS

[Em R\$ Bilhões]

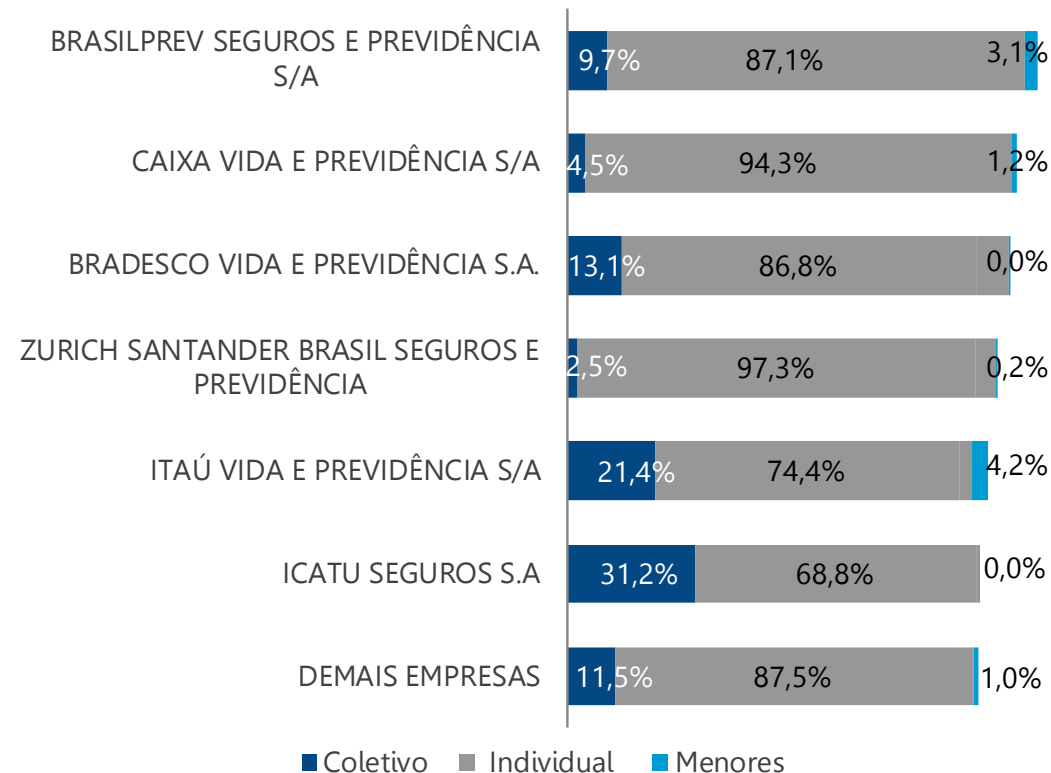
Resultados Mensais	Competências			Δ Mar - 2021 / Mar -2020	Δ Mar - 2022 / Mar -2021
	mar/20	mar/21	mar/22		
Prêmio e Contribuição	7,7	10,6	13,5	38,0%	27,0%
Resgates	10,1	8,8	11,0	-12,5%	24,5%
Cap. Líquida	-2,4	1,8	2,5	-174,1%	39,1%

(1) Dados de VGBL, PGBL, Trad. Acm e FAPI.
 (2) Esta versão incorpora, para os meses passados, ajustes de mais de uma empresa.
 (3) Em mar/22, estão faltando dados referentes a uma empresa.

RANKING DE PRÊMIO E CONTRIBUIÇÃO MENSAL POR PRODUTO



RANKING DE PRÊMIO E CONTRIBUIÇÃO MENSAL POR CONTRATAÇÃO



(1) Dados de VGBL, PGBL, Trad. Acm e FAPI.

(2) Esta versão incorpora, para os meses passados, ajustes de mais de uma empresa.

(3) Em mar/22, estão faltando dados referentes a uma empresa.

RESULTADOS ACUMULADOS

Janeiro a Março



2021

[Jan – Mar]

R\$ 32,19 Bi

Prêmios e
Contribuições

R\$ 23,27 Bi

Resgates

R\$ 8,92 Bi

Captação
Líquida



2022

[Jan – Mar]

R\$ 36,86 Bi

Prêmios e
Contribuições

R\$ 30,91 Bi

Resgates

R\$ 5,95 Bi

Captação
Líquida

(1) Dados de VGBL, PGBL, Trad. Acm e FAPI.

(2) Esta versão incorpora, para os meses passados, ajustes de mais de uma empresa.

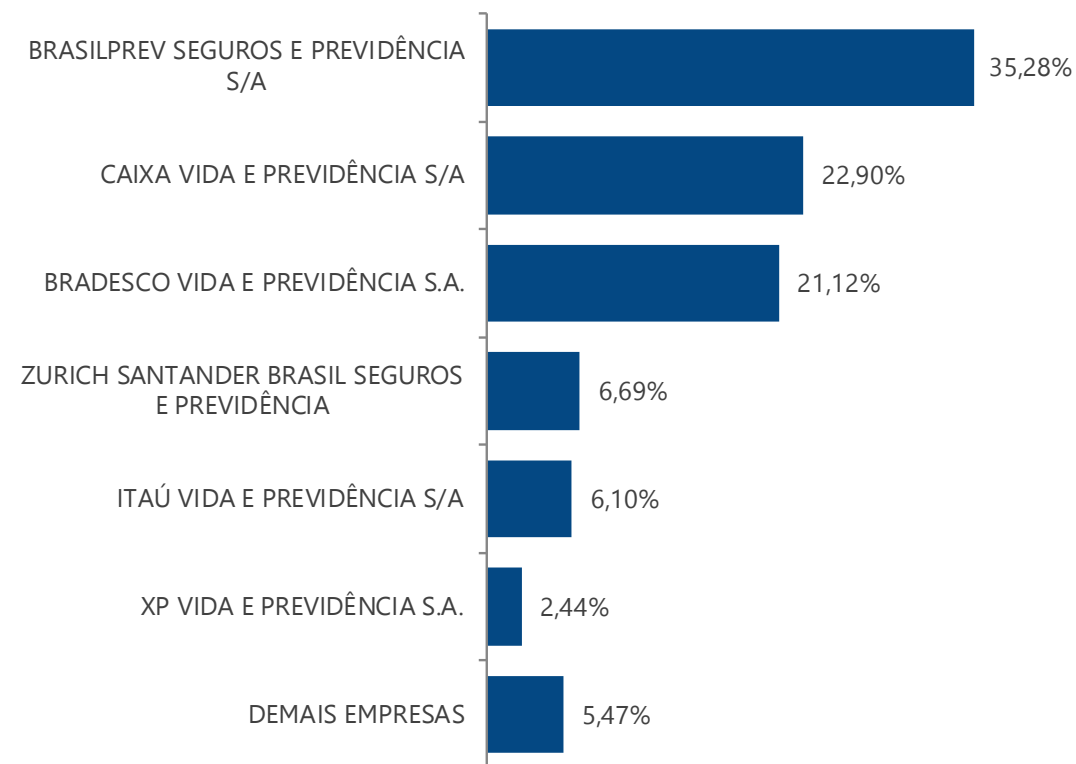
(3) Em mar/22, estão faltando dados referentes a uma empresa.

RESULTADOS ACUMULADOS

[EM R\$ BILHÕES]

	PRÊMIOS E CONTRIB.	RESGATES	CAPTAÇÃO LÍQUIDA	ATIVOS	PROVISÕES TÉCNICAS
Jan	11,4	10,3	1,1	1.077,1	1.066,3
Fev	12,0	9,6	2,3	1.087,2	1.076,1
Mar	13,5	11,0	2,5	1.106,6	1.094,0
Total	36,9	30,9	6,0	1.106,6	1.094,0
Δ 2020 / 2019	11,6%	31,0%	-28,8%	8,7%	8,8%
Δ 2021 / 2020	10,0%	0,3%	47,4%	9,5%	8,9%
Δ 2022 / 2021	14,5%	32,8%	-33,3%	7,5%	7,6%

RANKING POR PRÊMIOS E CONTRIBUIÇÕES ACUMULADOS

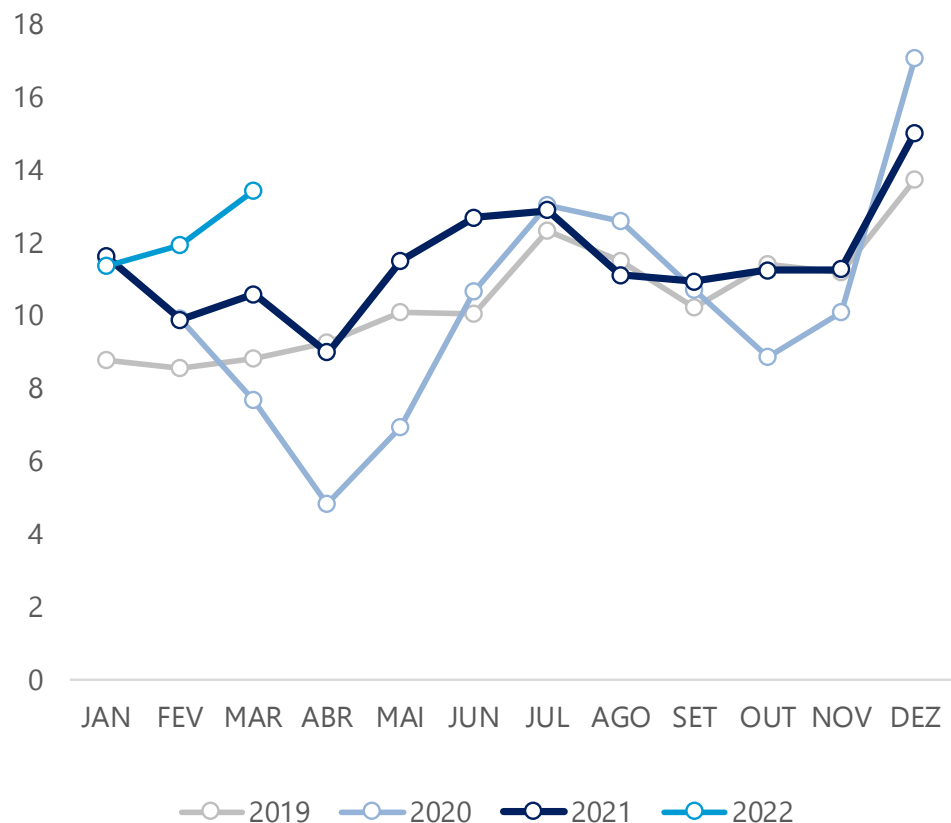


**Prêmios /Contribuições acumulados no ano:
R\$ 36,86 Bi**

(1) Dados de VGBL, PGBL, Trad. Acm e FAPI.
 (2) Esta versão incorpora, para os meses passados, ajustes de mais de uma empresa.
 (3) Em mar/22, estão faltando dados referentes a uma empresa.

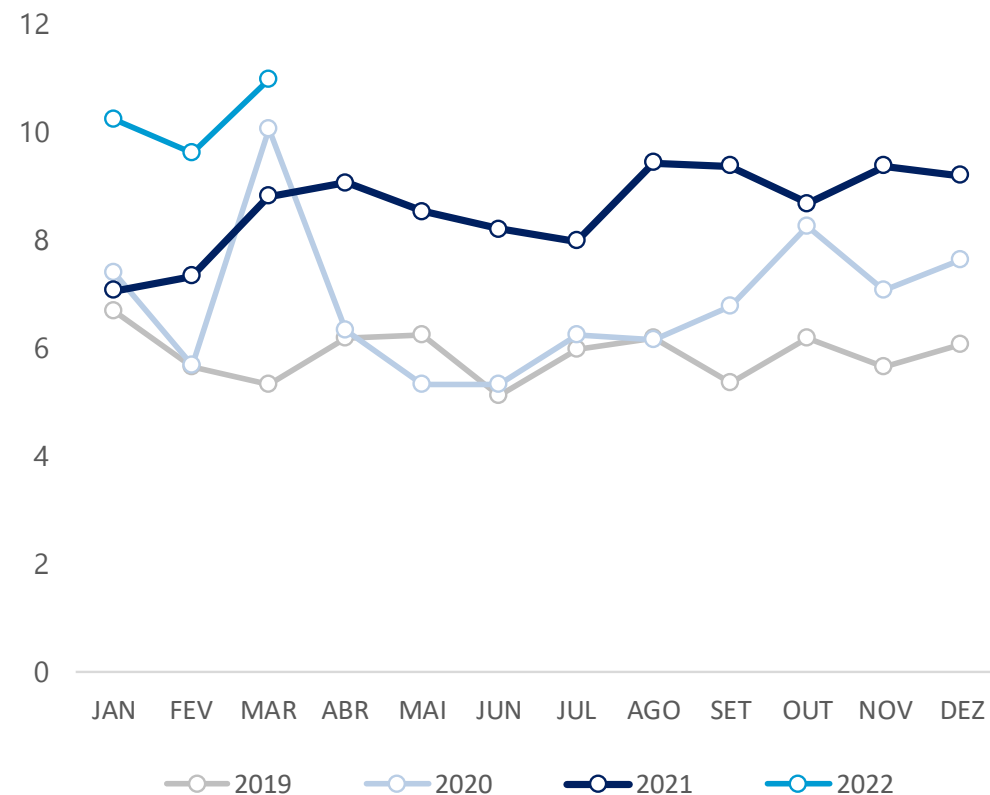
EVOLUÇÃO MENSAL DOS PRÊMIOS E CONTRIBUIÇÕES

[Em R\$ Bilhões]



EVOLUÇÃO MENSAL DOS RESGATES

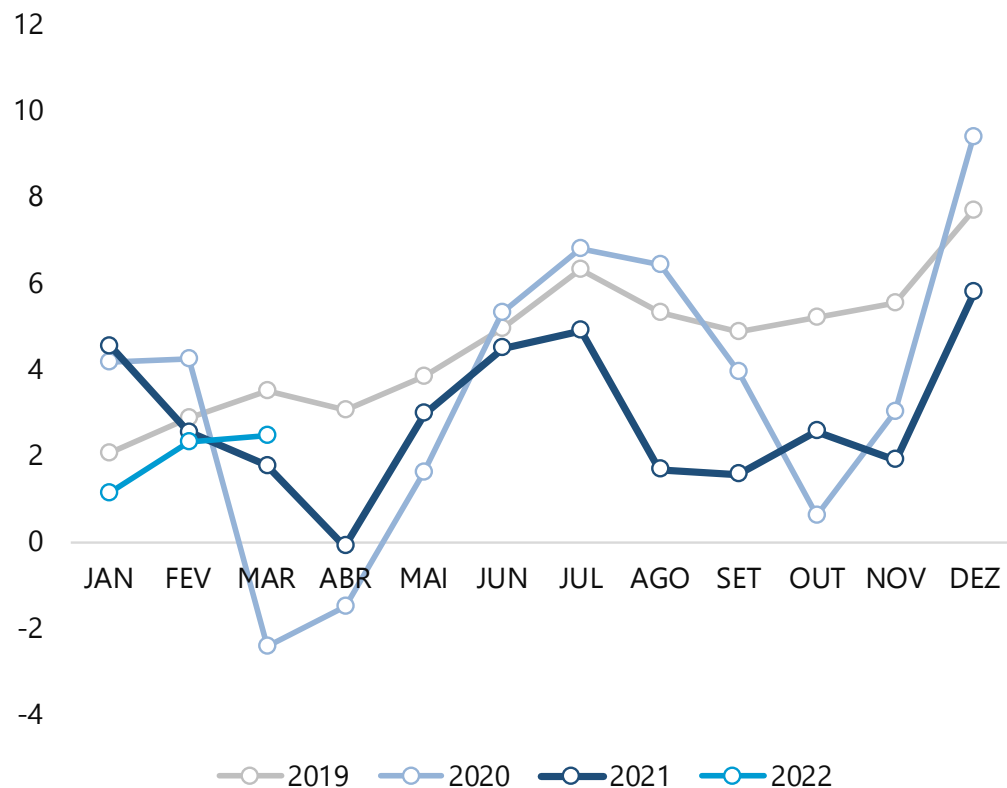
[Em R\$ Bilhões]



(1) Dados de VGBL, PGBL, Trad. Acm e FAPI.
 (2) Esta versão incorpora, para os meses passados, ajustes de mais de uma empresa.
 (3) Em mar/22, estão faltando dados referentes a uma empresa.

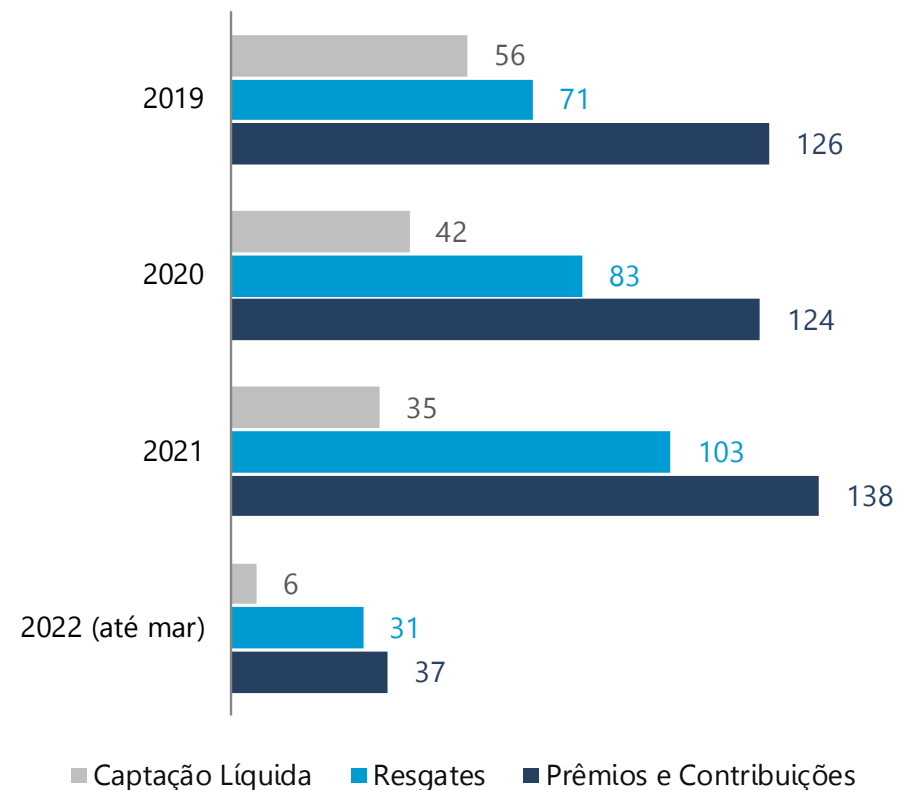
EVOLUÇÃO MENSAL DA CAPTAÇÃO LÍQUIDA

[Em R\$ Bilhões]



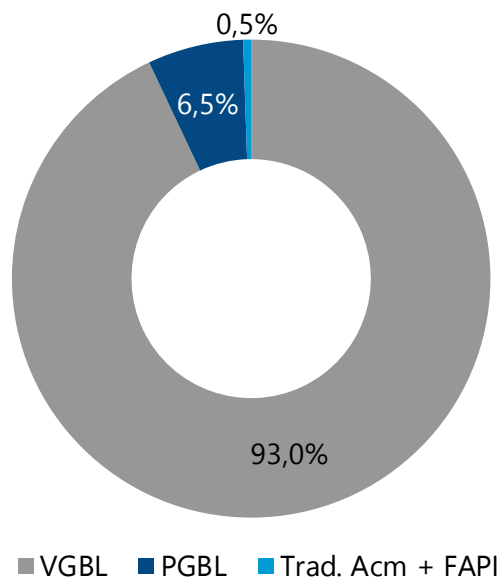
EVOLUÇÃO ANUAL DOS RESULTADOS

[Em R\$ Bilhões]




(1) Dados de VGBL, PGBL, Trad. Acm e FAPI.
 (2) Esta versão incorpora, para os meses passados, ajustes de mais de uma empresa.
 (3) Em mar/22, estão faltando dados referentes a uma empresa.

PRÊMIOS E CONTRIBUIÇÕES ACUMULADOS POR PRODUTO

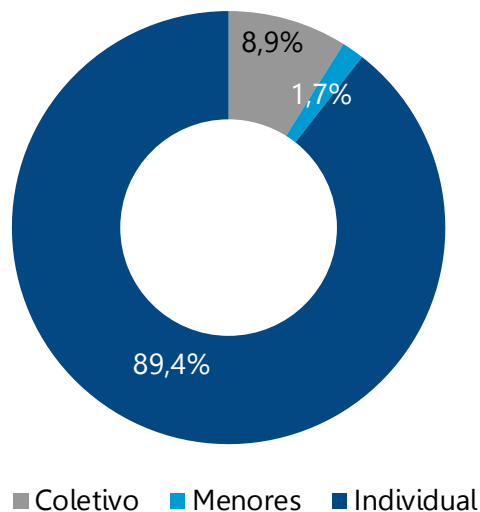


RANKING DE PRÊMIOS E CONTRIBUIÇÕES ACUMULADO POR PRODUTO

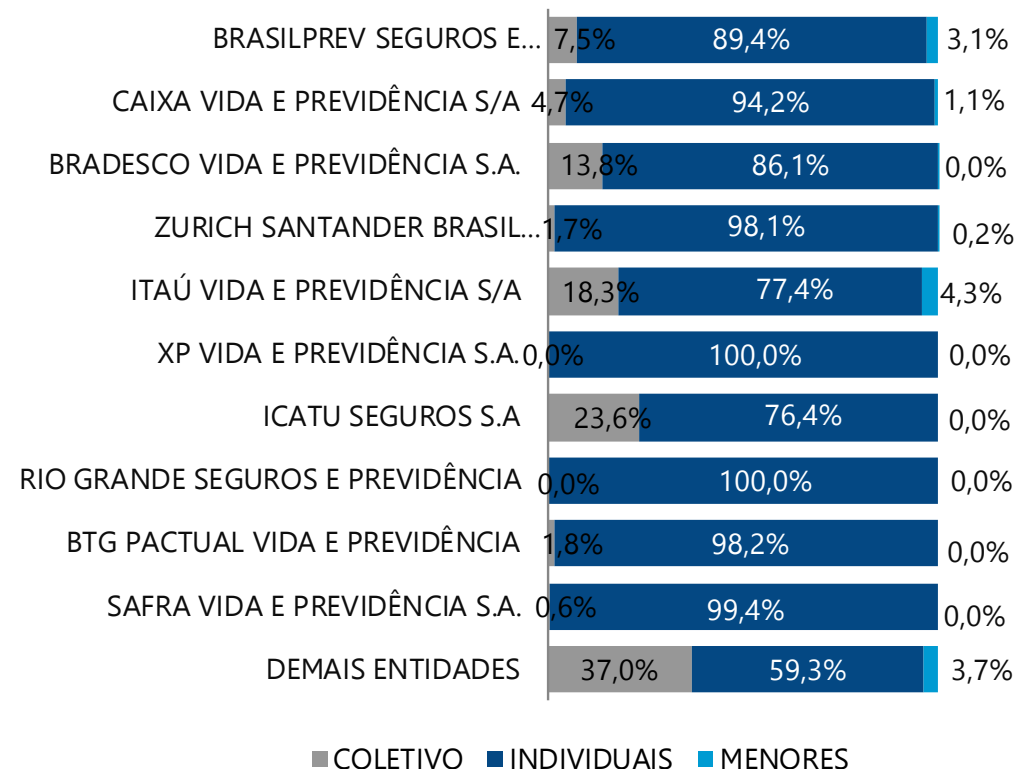


(1) Dados de VGBL, PGBL, Trad. Acm e FAPI.
 (2) Esta versão incorpora, para os meses passados, ajustes de mais de uma empresa.
 (3) Em mar/22, estão faltando dados referentes a uma empresa.

PRÊMIOS E CONTRIBUIÇÕES ACUMULADOS POR CONTRATAÇÃO

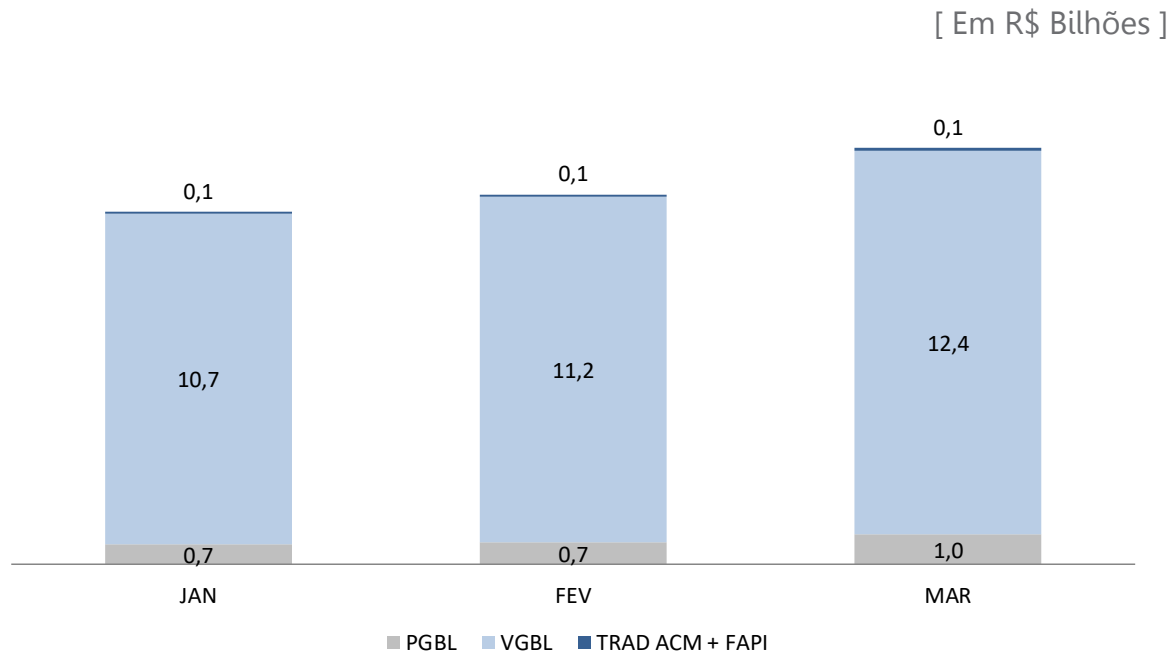


RANKING DE PRÊMIOS E CONTRIBUIÇÕES ACUMULADO POR CONTRATAÇÃO

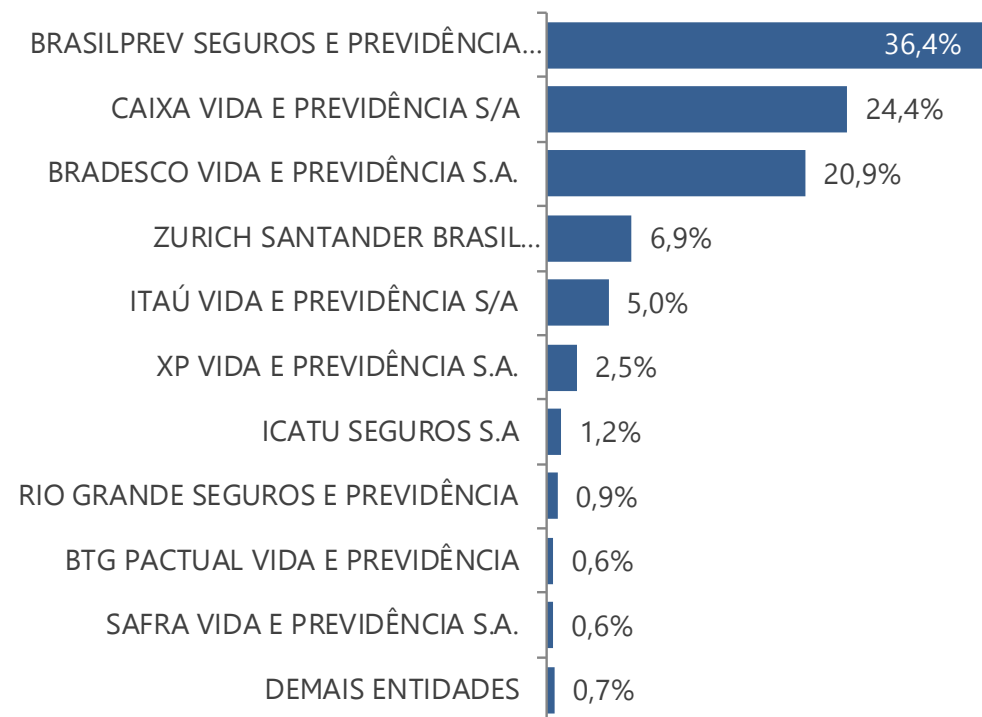


(1) Dados de VGBL, PGBL, Trad. Acm e FAPI.
 (2) Esta versão incorpora, para os meses passados, ajustes de mais de uma empresa.
 (3) Em mar/22, estão faltando dados referentes a uma empresa.

EVOLUÇÃO DOS PRÊMIOS E CONTRIBUIÇÕES POR PRODUTO



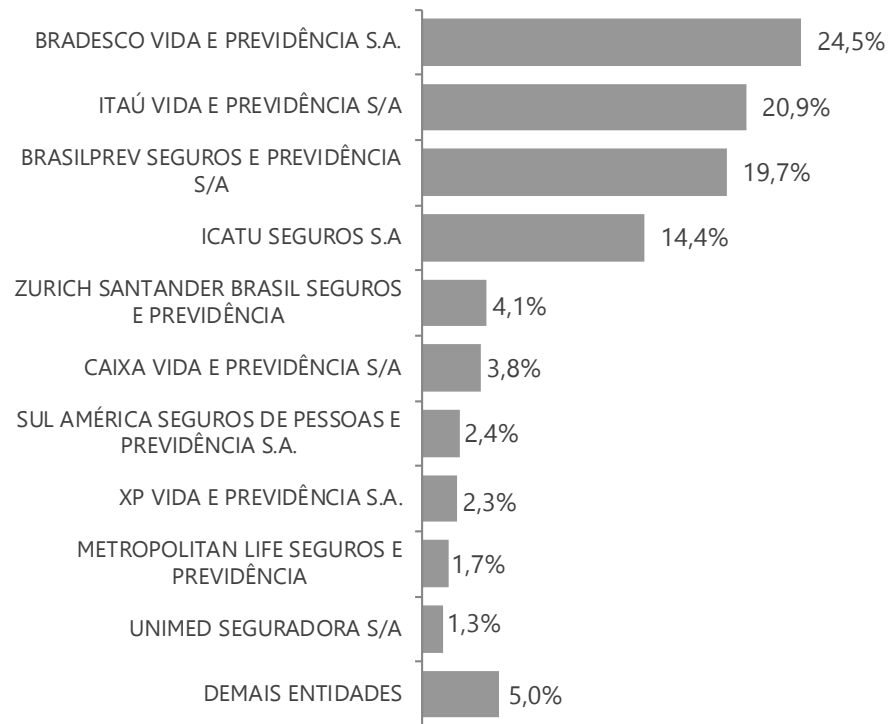
RANKING POR PRÊMIOS E CONTRIBUIÇÕES ACUMULADOS: VGBL



R\$ 34,3 Bi

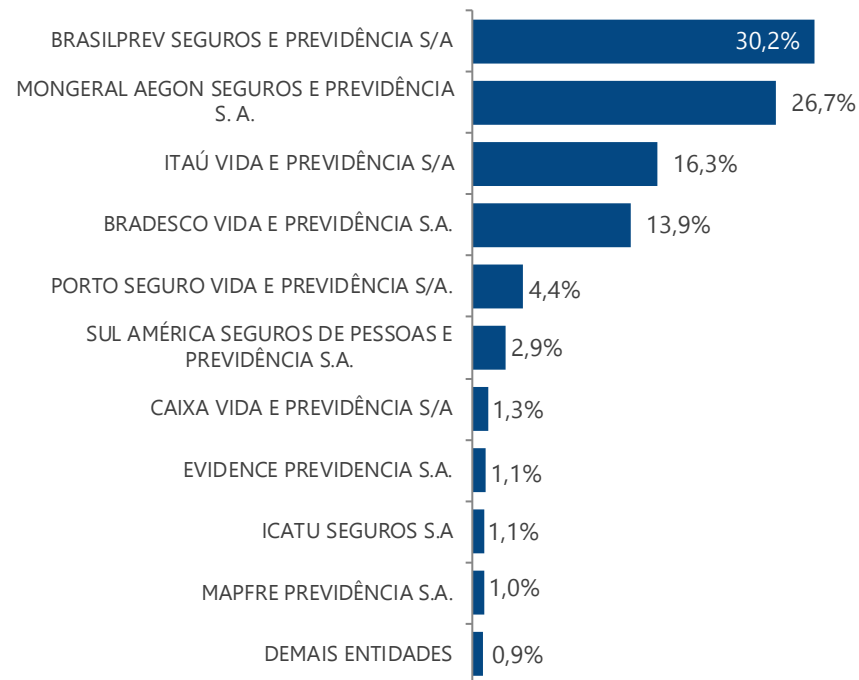
(1) Dados de VGBL, PGBL, Trad. Acm e FAPI.
 (2) Esta versão incorpora, para os meses passados, ajustes de mais de uma empresa.
 (3) Em mar/22, estão faltando dados referentes a uma empresa.

RANKING POR PRÊMIOS E CONTRIBUIÇÕES ACUMULADOS: **PGBL**



R\$ 2,4 Bi

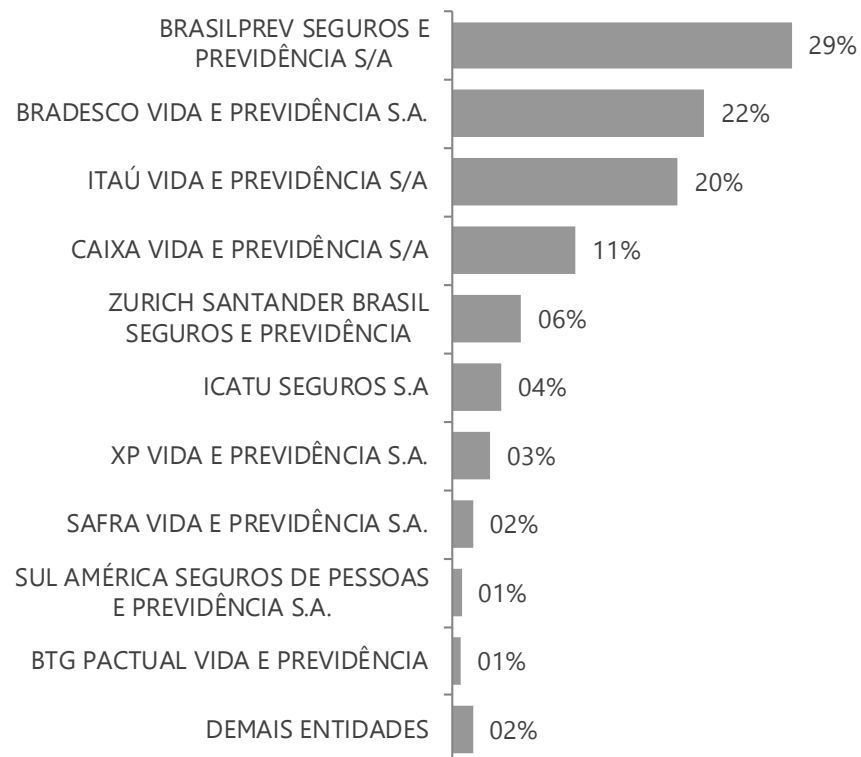
RANKING POR PRÊMIOS E CONTRIBUIÇÕES ACUMULADOS: **PLANOS TRADICIONAIS DE ACUMULAÇÃO**



R\$ 0,2 Bi

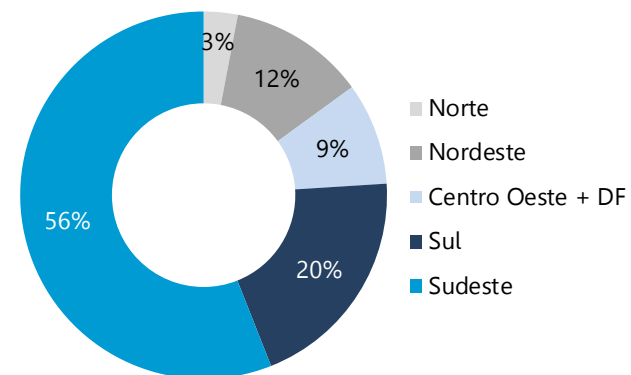
(1) Dados de VGBL, PGBL, Trad. Acm e FAPI.
 (2) Esta versão incorpora, para os meses passados, ajustes de mais de uma empresa.
 (3) Em mar/22, estão faltando dados referentes a uma empresa.

RANKING POR PROVISÕES TÉCNICAS



R\$ 1,09 Tri

DISTRIBUIÇÃO DOS PRÊMIOS E CONTRIBUIÇÕES ACUMULADOS POR REGIÃO



Nota: Dados publicados pela SUSEP referentes a Fev/22. Contempla todo o mercado..

(1) Dados de VGBL, PGBL, Trad. Acm e FAPI.
 (2) Esta versão incorpora, para os meses passados, ajustes de mais de uma empresa.
 (3) Em mar/22, estão faltando dados referentes a uma empresa.

Glossários

Comparações com as tabelas do SES - Susep

1. Captação Bruta: 1.1 + 1.2 + 1.3

- 1.1. **Família PGBL:** coluna CONTRIB da tabela ses_pgbl_uf
- 1.2. **Família VGBL:** Coluna premio_direto + coluna premio_emitido_cap da tabela Ses_seguros para os ramos 992, 994 e 1392.
- 1.3. **Planos tradicionais:** coluna CONTRIB da tabela ses_prev_uf (não segregável entre planos tradicionais de risco e planos tradicionais de acumulação)

2. Cap. Líquida: 1.1 + 1.2 + 1.3 – 4.1 – 4.2 – 5.1 – 5.2. - 6

3. Provisão: 3.1 + 3.2 + 3.3

- 3.1. **Família PGBL:** cmpid filtrada nas contas 11213 e 11226 da tabela ses_balanco
- 3.2. **Família VGBL:** valor não encontrado nas tabelas do SES-SUSEP
- 3.3. **Planos tradicionais:** cmpid filtrada nas contas 3252, 3259, 3307 e 3312 da tabela ses_balanco (não segregável entre planos tradicionais de risco e planos tradicionais de acumulação)

4. Resgates parciais: 4.1 + 4.2 + parcela referente a planos tradicionais (6)

- 4.1. **Família PGBL:** coluna RESG_PARCIAL da tabela ses_pgbl_resgates
- 4.2. **Família VGBL:** coluna RESG_PARCIAL da tabela ses_vgbl_resgates

5. Resgates totais: 5.1 + 5.2 + parcela referente a planos tradicionais (6)

- 5.1. **Família PGBL:** coluna RESG_TOTAL da tabela ses_pgbl_resgates
- 5.2. **Família VGBL:** coluna RESG_TOTAL da tabela ses_vgbl_resgates

6. Resgates em planos tradicionais: não segregável em resgates totais ou parciais

Coluna RESGPAGO da tabela ses_prev_uf (não segregável entre planos tradicionais de risco e planos tradicionais de acumulação)

Planos de Acumulação

Planos que possibilitam a obtenção de renda complementar no futuro, caso o titular sobreviva à idade por ele predeterminada. Contempla os planos da Família PGBL, Família VGBL e Planos Tradicionais de Acumulação.

Captação Bruta

Valor total de prêmios e contribuições pago para custeio dos planos.

Ativos garantidores

Valor total das diversas modalidades de ativos adquiridos com a finalidade de, vinculados ao órgão fiscalizador, garantir o pagamento das obrigações (provisões) assumidas perante os titulares de planos, conforme as diretrizes estabelecidas pelo Conselho Monetário Nacional – CMN. Seu valor nunca poderá ser menor que o valor total das provisões técnicas.

Captação Líquida

Valor total da receita deduzida dos valores resgatados.

Resgates

Valores retirados do plano, durante o período de diferimento.

Provisões Técnicas

Valor, registrado contabilmente pelas sociedades seguradoras e entidades abertas de previdência complementar, que reflete o total de suas obrigações com os titulares dos planos contratados.

Família PGBL

Objetiva conceder, ao final do período de diferimento (acumulação), benefício de previdência complementar aberta. Contempla os planos Plano Gerador de Benefício Livre – PGBL, Plano com Remuneração Garantida e Performance – PRGP, Plano com Atualização Garantida e Performance – PAGP, Planos com Remuneração Garantida e Performance sem Atualização – PRSA e Plano de Renda Imediata – PRI. Diferencia-se da Família VGBL pelo tratamento tributário.

Família VGBL

Objetiva conceder, ao final do período de diferimento (acumulação), benefício de caráter previdenciário. Contempla os planos Vida Gerador de Benefício Livre – VGBL, Vida com Remuneração Garantida e Performance – VRGP, Vida com Atualização Garantida e Performance – VAGP, Vida com Remuneração Garantida e Performance sem Atualização – VRSA e Vida com Renda Imediata – VRI. Diferencia-se da Família PGBL pelo tratamento tributário.

FAPI – Fundo de Aposentadoria Programada Individual

Planos de estrutura puramente financeira, contemplando, apenas, o período de acumulação, podendo ser comercializados por sociedades seguradoras ou por instituições financeiras.

Planos tradicionais de acumulação

Planos de benefícios de previdência complementar aberta contratados para garantir o pagamento de benefício pela sobrevivência do participante. Há garantia de taxa de juros durante o período de diferimento (acumulação) e para cálculo da renda.

Planos Coletivos

São aqueles contratados por pessoas jurídicas, em favor de pessoas físicas que a elas se vinculem de alguma forma, e que podem a eles aderir, ou não. Quando contratado em favor de empregados e dirigentes, a pessoa jurídica pode participar do custeio do plano, total ou parcialmente.

Planos Individuais

São aqueles contratados por pessoas físicas, e custeados exclusivamente com recursos próprios.

Planos Menores de Idade

São planos individuais, contratados por um responsável financeiro em nome da criança ou jovem dependente econômico, menor de 21 anos.

PGBL – Plano Gerador de Benefício Livre

Plano de previdência complementar aberta, com remuneração, durante o período de diferimento, baseada na rentabilidade de carteira de investimentos de Fundo de Investimento Especialmente constituído (FIE) onde aplicados os recursos do plano.

VGBL – Vida Gerador de Benefício Livre

Plano de caráter previdenciário, com remuneração, durante o período de diferimento, baseada na rentabilidade de Carteira de Investimentos de FIE onde aplicados os recursos do plano.

Área de Inteligência

estatisticas.fenaprevi@fenaprevi.org.br

