

CADERNO DE SEGUROS DE PESSOAS

Dados até Dez/2022



FenaPrevi

Federação Nacional de
Previdência Privada e Vida

RESULTADOS MENSAIS

Dezembro

DESTAQUES DO MÊS

R\$ 5,10 Bi

PRÊMIO DIRETO

R\$ 1,19 Bi

SINISTRO OCORRIDO

R\$ 1,43 Bi

DESPESA DE COMERCIALIZAÇÃO

COMPETÊNCIA: DEZEMBRO

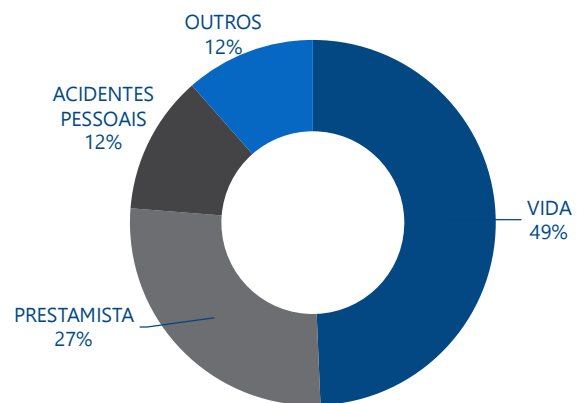
COBERTURAS	PRÊMIO DIRETO (EM R\$ MILHÕES)		
	dez/21	dez/22	Δ
REGIME DE REPARTIÇÃO	3.876,95	4.130,83	6,55%
VIDA EM GRUPO	1.366,48	1.414,17	3,49%
PRESTAMISTA	1.324,84	1.374,20	3,73%
ACIDENTES PESSOAIS	593,36	619,56	4,42%
VIDA INDIVIDUAL	219,61	234,48	6,77%
DOENÇAS GRAVES / TERMINAIS	92,69	105,04	13,32%
FUNERAL	89,17	103,52	16,09%
VIAGEM	55,43	85,63	54,49%
EDUCACIONAL	3,33	1,90	-43,07%
DOTAIS	-	0,02	0,00%
OUTROS	132,05	192,30	45,63%
REGIME DE CAPITALIZAÇÃO	894,46	973,93	8,88%
VIDA INDIVIDUAL	756,28	849,27	12,30%
DOTAIS	62,22	54,51	-12,40%
DOENÇAS GRAVES / TERMINAIS	26,42	32,59	23,38%
VIDA EM GRUPO	34,65	20,35	-41,27%
ACIDENTES PESSOAIS	5,87	6,21	5,79%
FUNERAL	0,04	0,10	117,70%
OUTROS	8,97	10,90	21,49%
TOTAL	4.771,41	5.104,76	6,99%

Nota: O Regime de Repartição engloba as repartições simples e de capitais de cobertura.

COMPETÊNCIA: DEZEMBRO

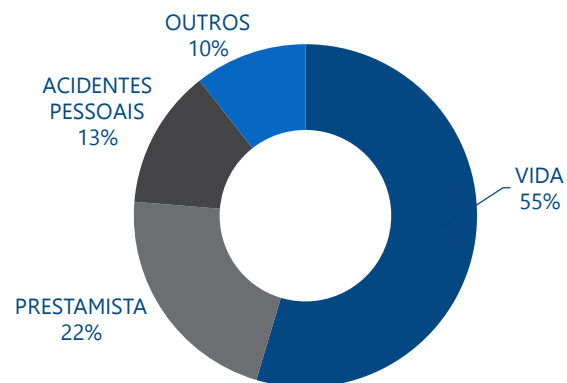
COBERTURAS	PRÊMIO DIRETO (EM R\$ MILHÕES)		
	dez/21	dez/22	Δ
VIDA EM GRUPO	1.401,13	1.434,52	2,38%
PRESTAMISTA	1.324,84	1.374,20	3,73%
VIDA INDIVIDUAL	975,89	1.083,76	11,05%
ACIDENTES PESSOAIS	599,23	625,78	4,43%
DOENÇAS GRAVES / TERMINAIS	119,10	137,63	15,55%
FUNERAL	89,21	103,62	16,14%
VIAGEM	55,43	85,63	54,49%
DOTAIS	62,22	54,53	-12,36%
EDUCACIONAL	3,33	1,90	-43,07%
OUTROS	141,02	203,20	44,09%
TOTAL	4.771,41	5.104,76	6,99%

DISTRIBUIÇÃO DO PRÊMIO DIRETO MENSAL POR RAMO



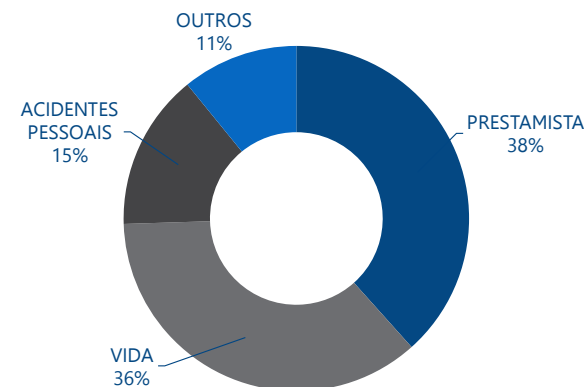
R\$ 5,10 Bilhões

DISTRIBUIÇÃO DO SINISTRO OCORRIDO MENSAL POR RAMO



R\$ 1,19 Bilhão

DISTRIBUIÇÃO DA DESPESA DE COMERCIALIZAÇÃO MENSAL POR RAMO



R\$ 1,43 Bilhão

RESULTADOS ACUMULADOS

Janeiro a Dezembro



2021

[Jan – Dez]

R\$ 51,18 Bi

Prêmio Direto

R\$ 17,60 Bi

Sinistro Ocorrido

R\$ 13,67 Bi

Despesa de
Comercialização



2022

[Jan – Dez]

R\$ 57,89 Bi

Prêmio Direto

R\$ 14,27 Bi

Sinistro Ocorrido

R\$ 15,51 Bi

Despesa de
Comercialização

COMPETÊNCIA: JAN A DEZ




COBERTURAS	PRÊMIO DIRETO (EM R\$ MILHÕES)		
	Jan-Dez/21	Jan-Dez/22	Δ
REGIME DE REPARTIÇÃO	41.998,34	46.835,32	11,52%
PRESTAMISTA	15.619,69	16.732,19	7,12%
VIDA EM GRUPO	12.903,69	14.243,52	10,38%
ACIDENTES PESSOAIS	6.797,45	7.304,61	7,46%
VIDA INDIVIDUAL	2.611,07	2.953,02	13,10%
DOENÇAS GRAVES / TERMINAIS	1.114,89	1.317,98	18,22%
FUNERAL	1.049,04	1.207,54	15,11%
VIAGEM	337,92	901,22	166,70%
EDUCACIONAL	41,46	29,14	-29,72%
DOTAIS	0,38	0,02	-94,09%
OUTROS	1.522,75	2.146,08	40,94%
REGIME DE CAPITALIZAÇÃO	9.179,13	11.058,99	20,48%
VIDA INDIVIDUAL	7.281,50	9.223,33	26,67%
DOTAIS	808,38	749,57	-7,27%
VIDA EM GRUPO	644,50	553,50	-14,12%
DOENÇAS GRAVES / TERMINAIS	283,26	345,08	21,82%
ACIDENTES PESSOAIS	65,09	69,85	7,31%
FUNERAL	0,46	0,79	74,10%
OUTROS	95,93	116,87	21,82%
TOTAL	51.177,47	57.894,31	13,12%

Nota: O Regime de Repartição engloba as repartições simples e de capitais de cobertura.

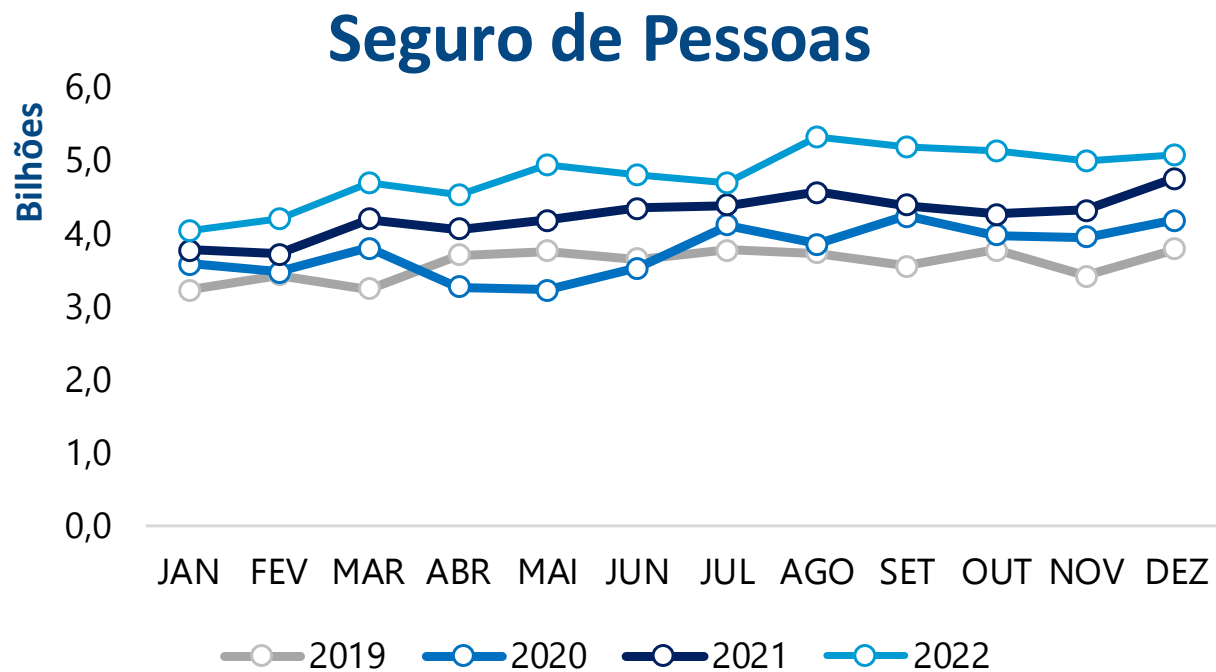
COMPETÊNCIA: JAN A DEZ

COBERTURAS	PRÊMIO DIRETO (EM R\$ MILHÕES)		
	Jan-Dez/21	Jan-Dez/22	Δ
PRESTAMISTA	15.619,69	16.732,19	7,12%
VIDA EM GRUPO	13.548,19	14.797,01	9,22%
VIDA INDIVIDUAL	9.892,58	12.176,35	23,09%
ACIDENTES PESSOAIS	6.862,54	7.374,46	7,46%
DOENÇAS GRAVES / TERMINAIS	1.398,15	1.663,06	18,95%
FUNERAL	1.049,50	1.208,33	15,13%
VIAGEM	337,92	901,22	166,70%
DOTAIS	808,76	749,60	-7,32%
EDUCACIONAL	41,46	29,14	-29,72%
OUTROS	1.618,68	2.262,96	39,80%
TOTAL	51.177,47	57.894,31	13,12%

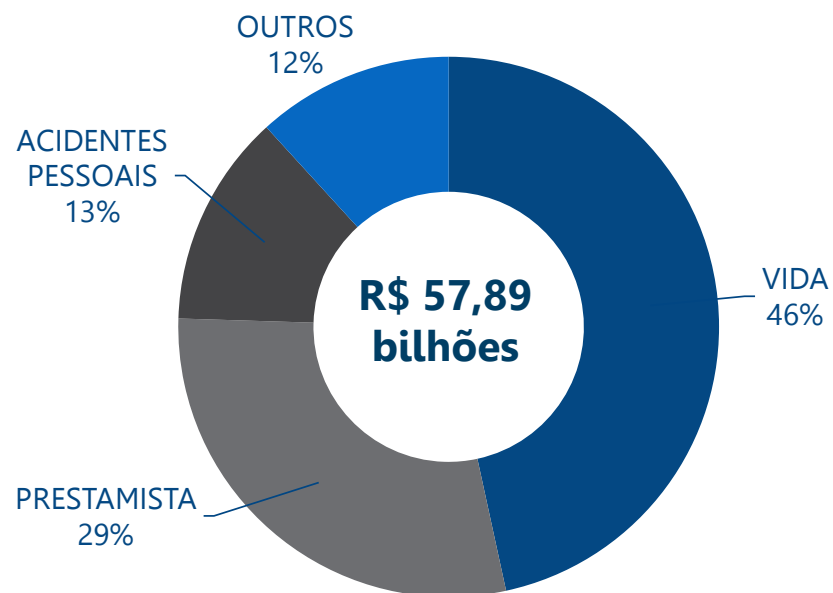
INDICADORES ACUMULADOS (Em R\$ Bi)

	 PRÊMIO DIRETO	 SINISTRO OCORRIDO	 DESPESA COMERCIALIZAÇÃO
Jan	4,06	1,10	1,22
Fev	4,22	1,10	1,15
Mar	4,72	1,18	1,22
Abr	4,56	1,13	1,22
Mai	4,95	1,21	1,28
Jun	4,83	1,25	1,27
Jul	4,70	1,21	1,29
Ago	5,35	1,24	1,34
Set	5,21	1,26	1,30
Out	5,16	1,24	1,42
Nov	5,02	1,16	1,37
Dez	5,10	1,19	1,43
Total	57,89	14,27	15,51
Δ 2020 2019	4,9%	18,1%	4,1%
Δ 2021 2020	12,7%	48,5%	7,0%
Δ 2022 2021	13,1%	-18,9%	13,5%

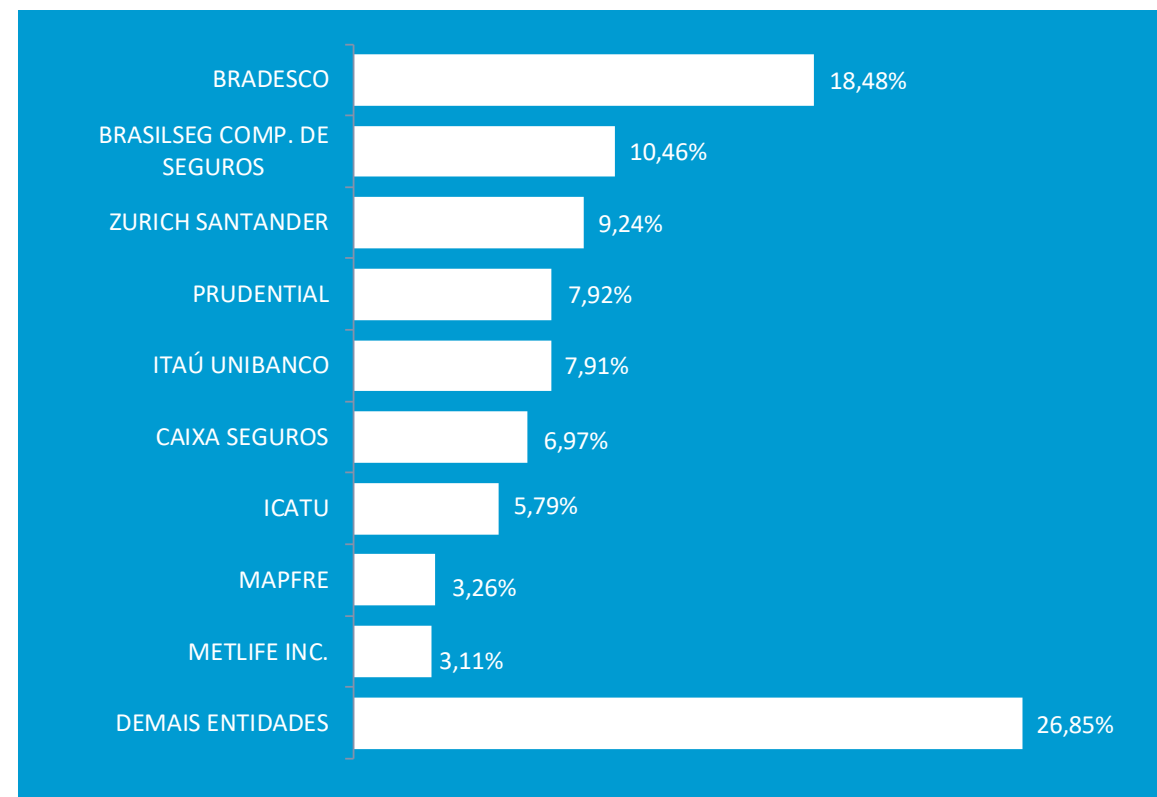
EVOLUÇÃO MENSAL DO PRÊMIO DIRETO



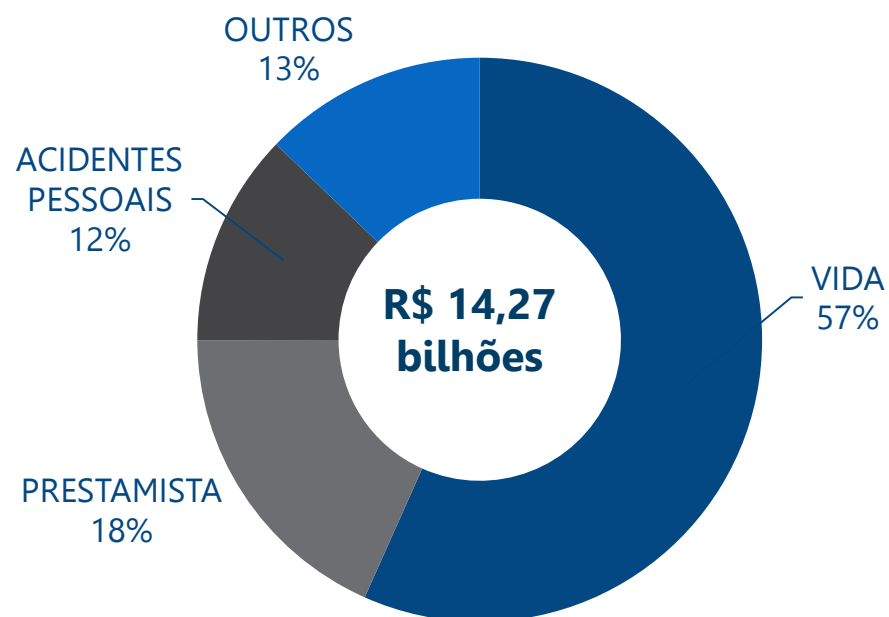
DISTRIBUIÇÃO DO PRÊMIO DIRETO ACUMULADO POR RAMO



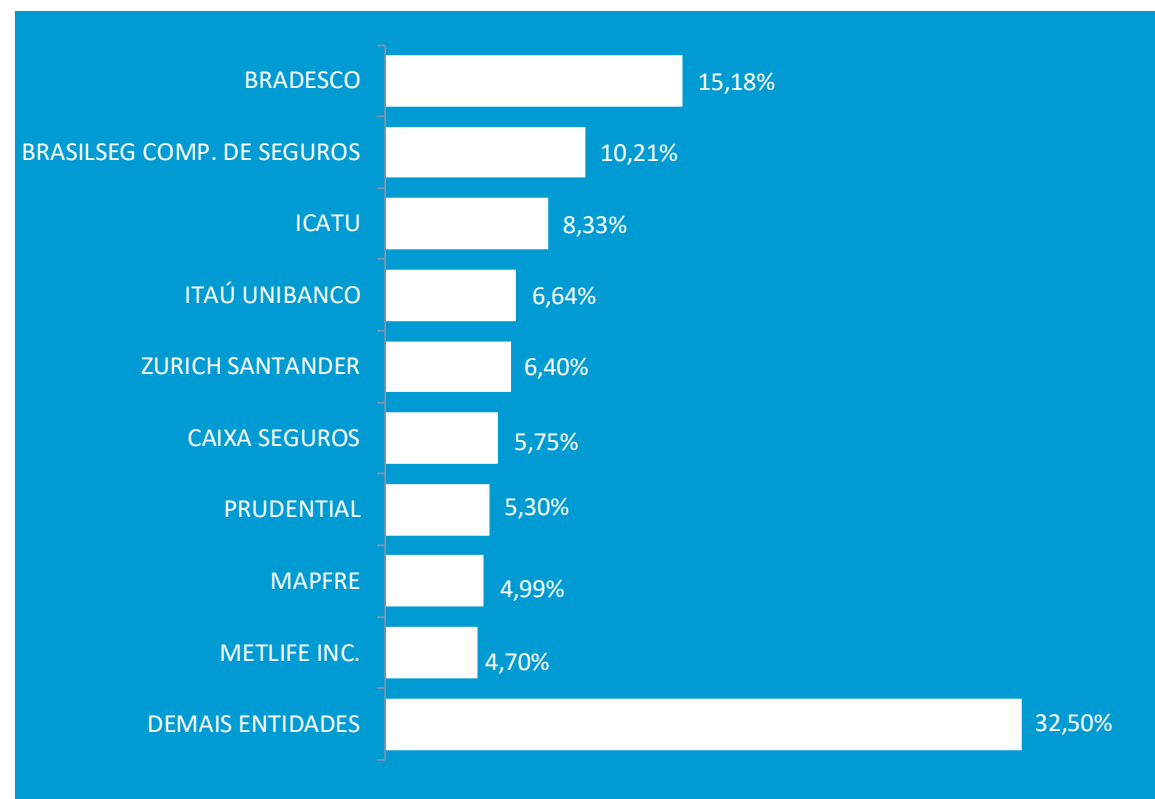
RANKING POR PRÊMIO DIRETO ACUMULADO



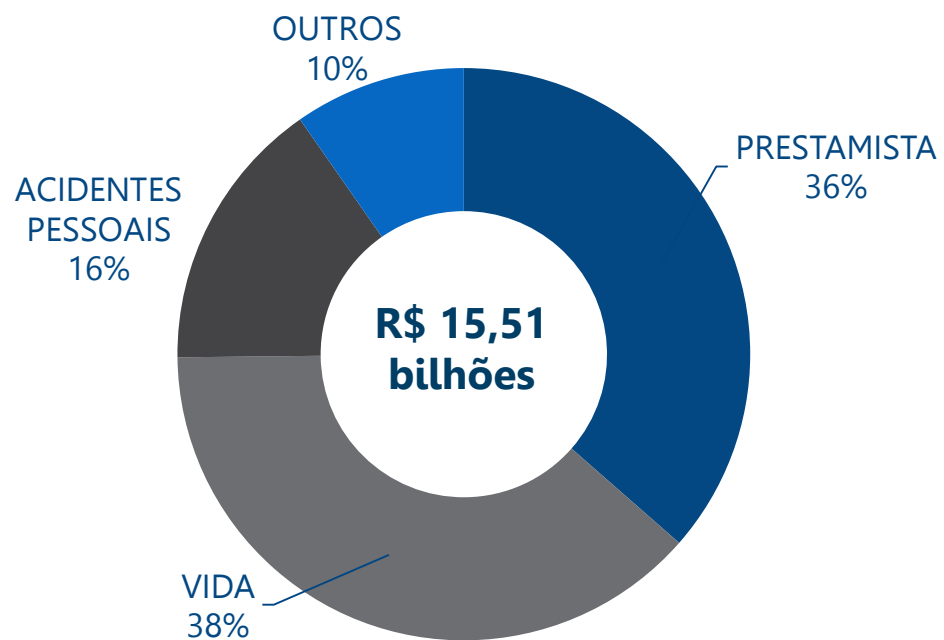
DISTRIBUIÇÃO DO SINISTRO OCORRIDO ACUMULADO POR RAMO



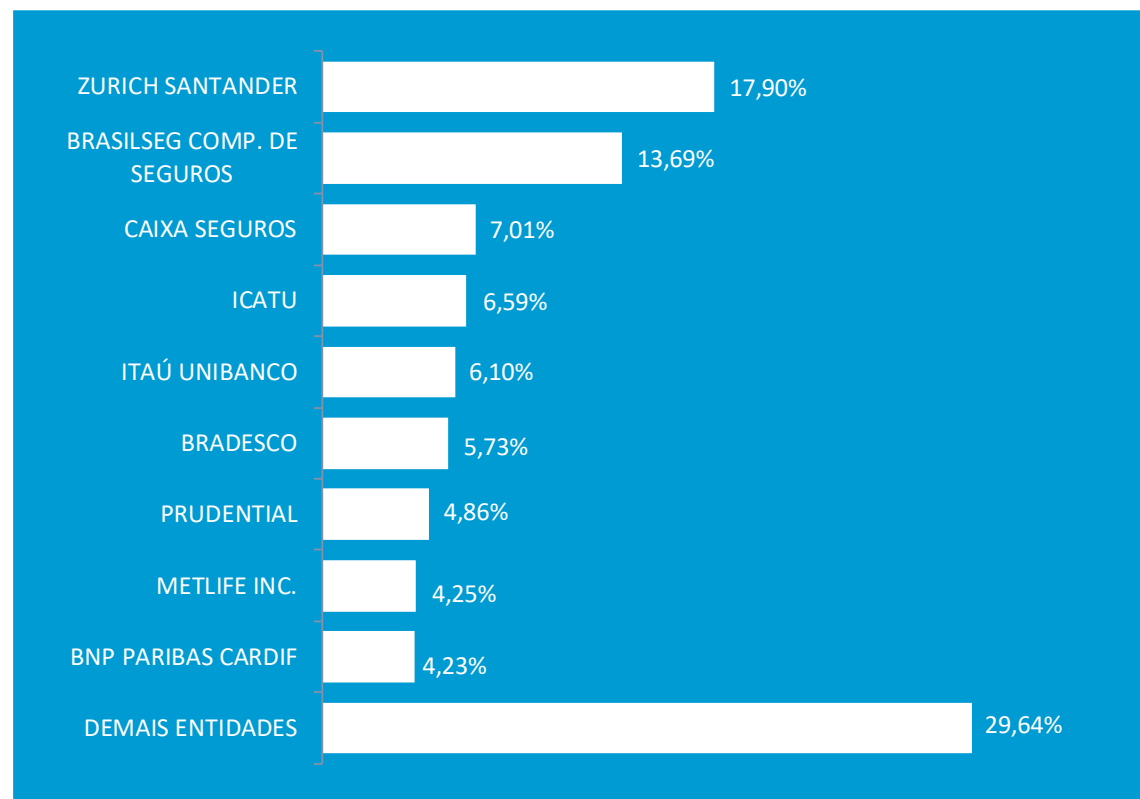
RANKING POR SINISTRO OCORRIDO ACUMULADO



DISTRIBUIÇÃO DA DESPESA DE COMERCIALIZAÇÃO ACUMULADA POR RAMO



RANKING POR DESPESA DE COMERCIALIZAÇÃO ACUMULADA



RANKING ACUMULADO POR RAMO



VIDA INDIVIDUAL

R\$ 12.176,35 Mi



VIDA COLETIVO

R\$ 14.797,01 Mi

Posição	Seguradora	%
1º	BRADESCO	43,56%
2º	PRUDENTIAL	28,26%
3º	BRASILSEG COMP. DE SEGL	7,45%
4º	MONGERAL AEGON	5,88%
5º	METLIFE INC.	3,50%
A partir do 6º	DEMAIS EMPRESAS	11,35%

Posição	Seguradora	%
1º	CAIXA SEGUROS	12,14%
2º	ICATU	11,56%
3º	BRASILSEG COMP. DE SE	11,05%
4º	BRADESCO	9,99%
5º	ITAÚ UNIBANCO	9,65%
A partir do 6º	DEMAIS EMPRESAS	45,60%

RANKING ACUMULADO POR RAMO



PRESTAMISTA INDIVIDUAL

R\$ 824,37 Mi

Posição	Seguradora	%
1º	BNP PARIBAS CARDIF	36,33%
2º	ZURICH BRASIL	15,53%
3º	LIBERTY SEGUROS S.A.	7,30%
4º	AXA	6,66%
5º	PORTO SEGURO	6,21%
A partir do 6º	DEMAIS EMPRESAS	27,98%



PRESTAMISTA COLETIVO

R\$ 15.907,82 Mi

Posição	Seguradora	%
1º	BRASILSEG COMP. DE SE	15,85%
2º	BRADESCO	14,64%
3º	ZURICH SANTANDER	13,82%
4º	CAIXA SEGUROS	11,41%
5º	ITAÚ UNIBANCO	8,86%
A partir do 6º	DEMAIS EMPRESAS	35,42%

RANKING ACUMULADO POR RAMO



ACIDENTES PESSOAIS INDIVIDUAL

R\$ 1.040,18 Mi

Posição	Seguradora	%
1º	PRUDENTIAL	17,07%
2º	ITAÚ UNIBANCO	14,70%
3º	BRADESCO	13,18%
4º	PORTO SEGURO	8,74%
5º	CAIXA SEGUROS	7,87%
A partir do 6º	DEMAIS EMPRESAS	38,45%



ACIDENTES PESSOAIS COLETIVO

R\$ 6.334,28 Mi

Posição	Seguradora	%
1º	ZURICH SANTANDER	21,15%
2º	ITAÚ UNIBANCO	15,40%
3º	BRADESCO	9,99%
4º	BRASILSEG COMP. DE SE	8,24%
5º	ICATU	6,98%
A partir do 6º	DEMAIS EMPRESAS	38,24%

Comparações com as tabelas do SES - Susep

1. Prêmio direto :

Tabela: Ses_Seguros

Colunas: premio_direto + premio_emitido_cap

Código dos Ramos: 929 + 936 + 969 + 977 + 980 + 981 + 982 + 983 + 984 + 986 + 987 + 990 + 991 + 993 + 996 + 1329 + 1336 + 1369 + 1377 + 1380 + 1381 + 1383 + 1384 + 1386 + 1387 + 1390 + 1391 + 1396 + 1601 + 2201 + 2202 + 2203 + 2293

2. Sinistro ocorrido :

Tabela: Ses_Seguros

Colunas: sinistro_ocorrido + sinistros_ocorridos_cap

Código dos Ramos: 929 + 936 + 969 + 977 + 980 + 981 + 982 + 983 + 984 + 986 + 987 + 990 + 991 + 993 + 996 + 1329 + 1336 + 1369 + 1377 + 1380 + 1381 + 1383 + 1384 + 1386 + 1387 + 1390 + 1391 + 1396 + 1601 + 2201 + 2202 + 2203 + 2293

Comparações com as tabelas do SES - Susep

3. Despesas de comercialização :

Tabela: Ses_Seguros

Colunas: desp_com

Código dos Ramos: 929 + 936 + 969 + 977 + 980 + 981 + 982 + 983 + 984 + 986 + 987 + 990 + 991 + 993 + 996 + 1329 + 1336 + 1369 + 1377 + 1380 + 1381 + 1383 + 1384 + 1386 + 1387 + 1390 + 1391 + 1396 + 1601 + 2201 + 2202 + 2203 + 2293

Acidentes Pessoais:

Cobertura por morte acidental, invalidez por acidente, despesas médico-hospitalares e odontológicas e diárias de incapacidade por acidente.

Despesas de comercialização:

Despesas de comercialização e custos de aquisição agregados em seguros.

Doenças Graves/Terminais:

Cobertura por doenças graves ou terminais.

Dotais:

Dependendo do tipo de plano, garantem o pagamento em razão da sobrevivência do segurado ao período contratado ou em decorrência de seu falecimento durante o período de cobertura.

Educacional:

Visa auxiliar o custeio das despesas com educação do beneficiário, em razão da ocorrência dos eventos cobertos. Considerando que existe a possibilidade de diferenciação nos critérios de atualização das mensalidades escolares e do capital segurado, deverá ser observado que o capital segurado pode não ser suficiente para quitar integralmente as mensalidades. Não se incluem na modalidade educacional os seguros de acidentes pessoais que visem, exclusivamente, à cobertura de acidentes dos educandos durante a permanência no estabelecimento de ensino ou em seu trajeto.

Funeral:

O Seguro Funeral tem por objetivo garantir uma indenização, na forma de reembolso de despesas ou de prestação de serviços, desde que relacionados à realização de funeral, no caso de falecimento do segurado, conforme descrição constante das condições contratuais do seguro. Vale ressaltar que a indenização sempre estará limitada ao valor do capital segurado contratado.

Prêmio Direto:

Emissão de prêmio líquida de cancelamento e restituição.

Prestamista:

O seguro prestamista tem por objetivo amortizar ou custear, total ou parcialmente, obrigação assumida pelo devedor, no caso de ocorrência de sinistro coberto, até o limite do capital segurado contratado. Os planos de seguro prestamista poderão ser estruturados com uma ou mais coberturas de risco de pessoas, tais como, morte, invalidez, desemprego/perda de renda, doenças graves e incapacidade temporária.

Regime Financeiro de Capitalização:

Há a constituição da provisão matemática de benefícios a conceder com base nos prêmios pagos mensalmente, capitalizados atuarialmente, após o desconto das importâncias relativas às despesas de corretagem, colocação e administração do plano, e à parcela do prêmio destinada à cobertura de risco que o segurado está exposto.

Regime Financeiro de Repartição:

Todos os prêmios pagos pelos segurados de um mesmo plano, em determinado período, destina-se ao custeio das despesas de administração e das indenizações a serem pagas no próprio período.

Sinistro ocorrido:

Despesas relacionadas a seguros, variação das provisões de sinistro, e serviços de assistência, líquido de sua variação do ajuste da PSL. Considera as parcelas administrativas e judiciais, consórcios e fundos e despesas com benefícios em regime de repartição de capitais de cobertura.

Viagem:

O seguro viagem tem por objetivo garantir aos segurados ou seus beneficiários, uma indenização, limitada ao valor do capital segurado contratado, na forma de pagamento do valor contratado ou de reembolso, ou, ainda, de prestação de serviços, no caso de ocorrência de riscos cobertos, durante período previamente determinado, nos termos estabelecidos nas Condições Contratuais.

Vida:

Cobertura por morte por qualquer causa, invalidez ocasionada por doença e invalidez por qualquer causa (doença ou acidente).

