

CADERNO DE COBERTURAS DE PESSOAS:

PLANOS DE RISCO

Dados até Mai/2020

RESULTADO DO MÊS E ACUMULADO POR RAMO

COMPETÊNCIA: **MAIO**

COBERTURAS	PRÊMIO DIRETO (EM R\$ MILHÕES)		Δ
	mai/19	mai/20	
VIDA INDIVIDUAL	554,65	551,16	-0,63%
VIDA EM GRUPO	1.021,32	948,75	-7,11%
PRESTAMISTA	1.217,33	953,15	-21,70%
ACIDENTES PESSOAIS	534,39	455,39	-14,78%
DOTAIS	134,91	65,41	-51,51%
DOENÇAS GRAVES / TERMINAIS	86,24	89,13	3,35%
FUNERAL	57,19	62,76	9,75%
VIAGEM	45,69	11,29	-75,30%
EDUCACIONAL	2,98	3,58	20,12%
OUTROS	122,75	101,87	-17,02%
PREV. COMPL. ABERTA: COBERTURA DE RISCO	204,76	186,00	-9,17%
TOTAL	3.982,21	3.428,48	-13,91%

ACUMULADO NO ANO: **JAN / MAI**

COBERTURAS	PRÊMIO DIRETO (EM R\$ MILHÕES)		Δ
	Jan-Mai/19	Jan-Mai/20	
VIDA INDIVIDUAL	1.996,33	2.732,33	36,87%
VIDA EM GRUPO	4.885,89	4.820,37	-1,34%
PRESTAMISTA	5.631,14	5.501,53	-2,30%
ACIDENTES PESSOAIS	2.498,72	2.409,74	-3,56%
DOTAIS	912,15	502,96	-44,86%
DOENÇAS GRAVES / TERMINAIS	394,86	427,35	8,23%
FUNERAL	281,01	310,64	10,54%
VIAGEM	233,28	145,67	-37,56%
EDUCACIONAL	14,52	13,86	-4,54%
OUTROS	619,72	567,59	-8,41%
PREV. COMPL. ABERTA: COBERTURA DE RISCO	1.249,87	977,32	-21,81%
TOTAL	18.717,49	18.409,35	-1,65%

Fonte: SES (SUSEP) - Extraído em 06/07/2020.

I. SEG. DE PESSOAS: PLANOS DE RISCO

RESULTADOS MENSAIS
MAIO

DESTAQUES DO MÊS

Maio



R\$ 3,24 Bi

DE PRÊMIO DIRETO



R\$ 0,95 Bi

DE SINISTRO OCORRIDO



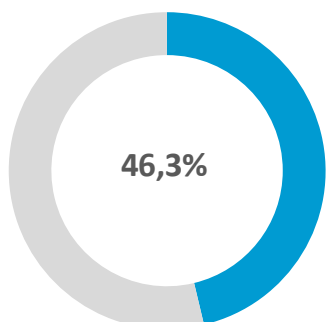
R\$ 1,03 Bi

DE DESPESAS DE
COMERCIALIZAÇÃO

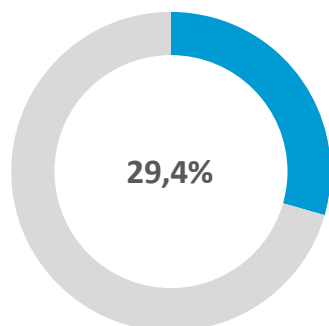
Maio

DISTRIBUIÇÃO DO PRÊMIO DIRETO MENSAL POR RAMO

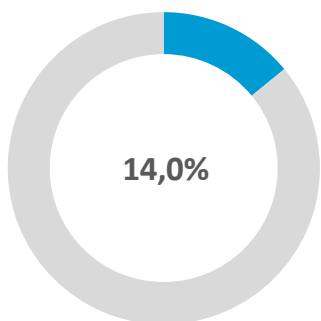
VIDA



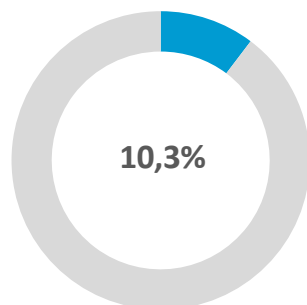
PRESTAMISTA



ACIDENTES PESSOAIS



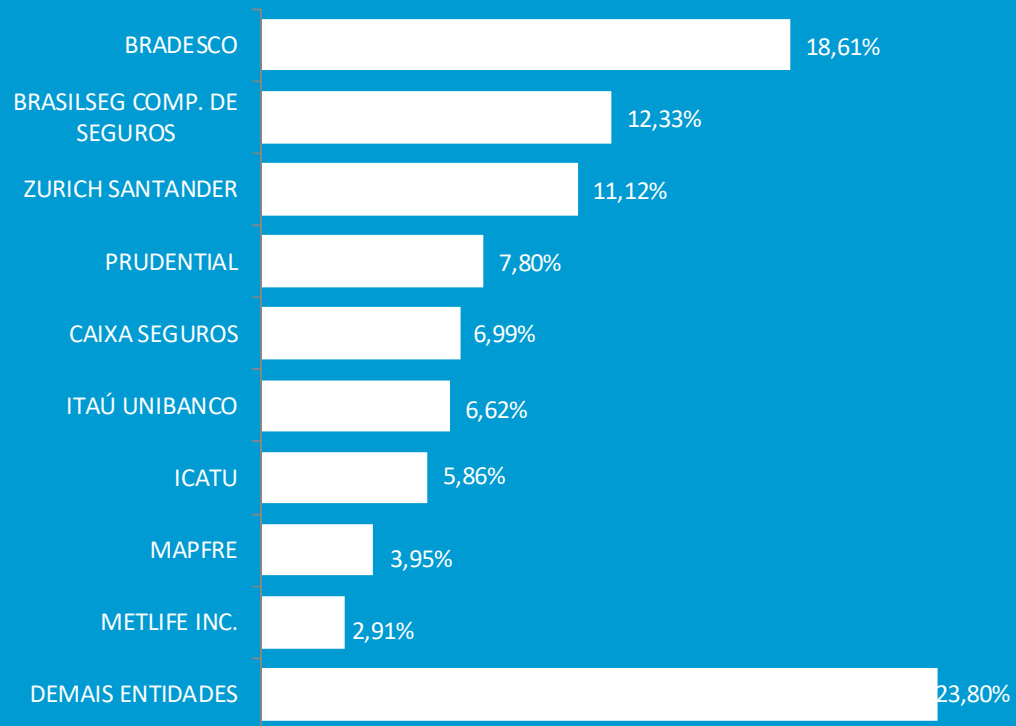
OUTROS



Maio

05

RANKING POR PRÊMIO DIRETO MENSAL

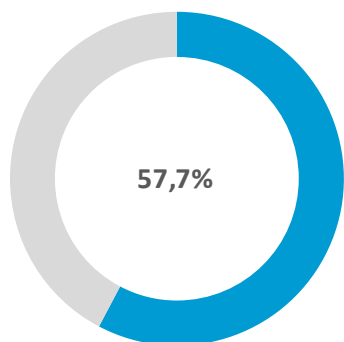


R\$ 3,24 Bi

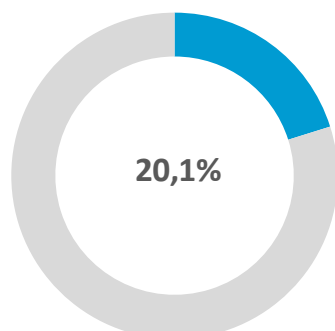
Maio

DISTRIBUIÇÃO DO SINISTRO OCORRIDO MENSAL POR RAMO

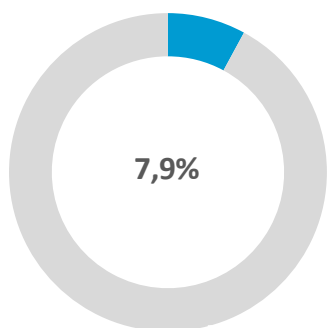
VIDA



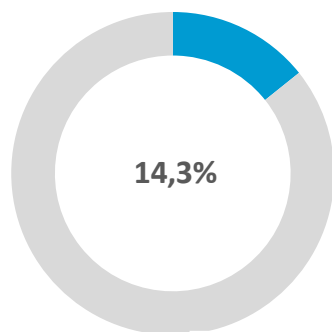
PRESTAMISTA



ACIDENTES PESSOAIS



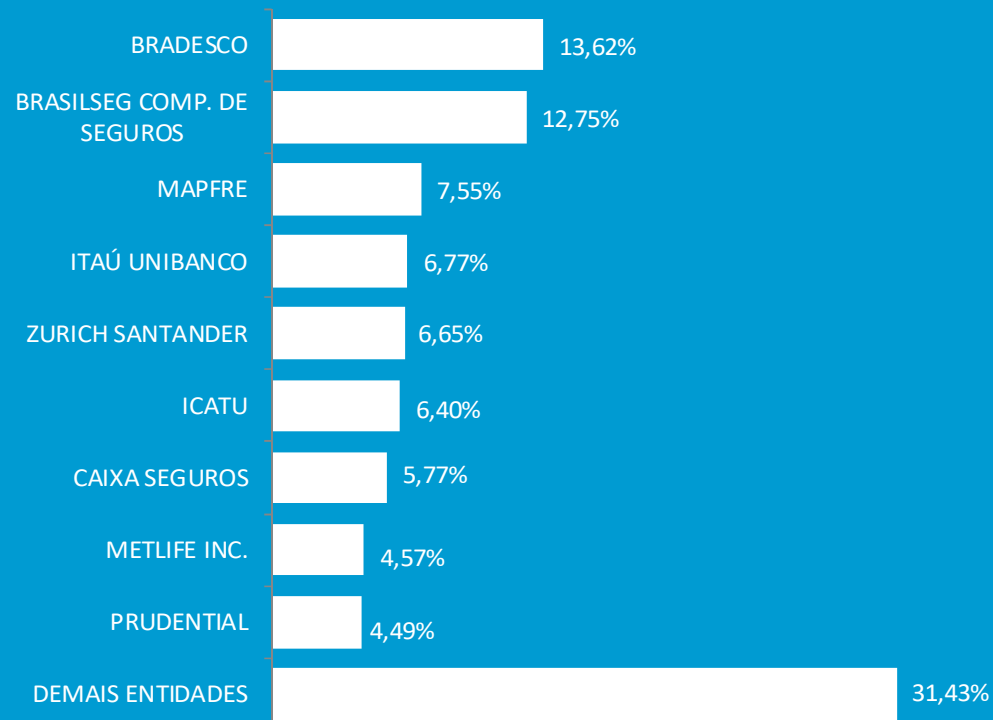
OUTROS



Maio

06

RANKING POR SINISTRO OCORRIDO MENSAL

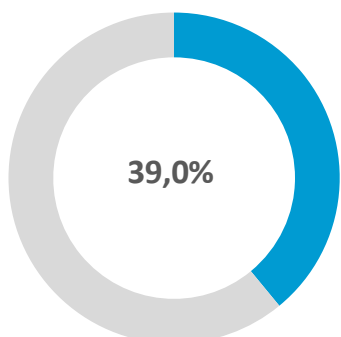


R\$ 0,95 Bi 

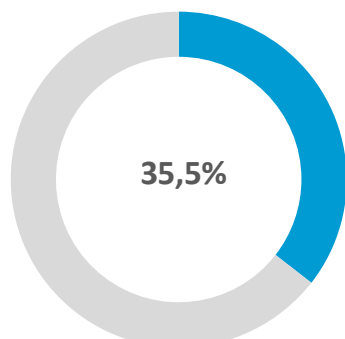
Maio

DISTRIBUIÇÃO DA DESPESA DE COMERCIALIZAÇÃO MENSAL POR RAMO

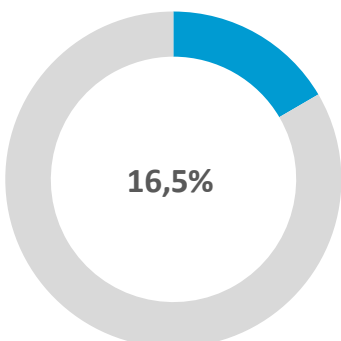
PRESTAMISTA



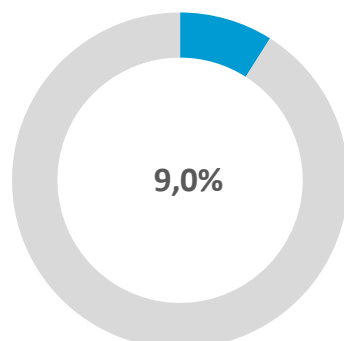
VIDA



ACIDENTES PESSOAIS



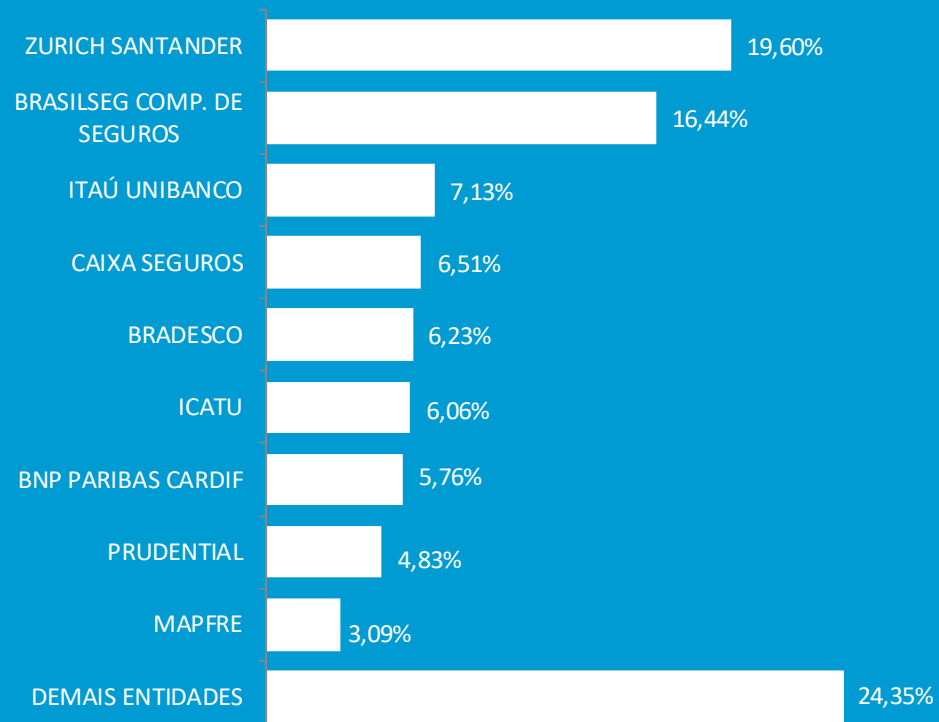
OUTROS



Maio

07

RANKING POR DESPESAS DE COMERCIALIZAÇÃO MENSAL



\$ R\$ 1,03 Bi

RANKING DO PRÊMIO DIRETO MENSAL POR RAMO

Maio



VIDA INDIVIDUAL

R\$ 551,16 Mi

Posição	Seguradora	%
1º	BRDESCO	37,08%
2º	PRUDENTIAL	32,98%
3º	BRASILSEG COMP. DE SE	8,92%
4º	MONGERAL AEGON	5,79%
5º	PORTO SEGURO	4,95%
A partir do 6º	DEMAIS EMPRESAS	10,28%



VIDA COLETIVO

R\$ 948,75 Mi

Posição	Seguradora	%
1º	BRDESCO	11,82%
2º	CAIXA SEGUROS	11,66%
3º	BRASILSEG COMP. DE :	11,63%
4º	ICATU	11,05%
5º	ZURICH SANTANDER	8,43%
A partir do 6º	DEMAIS EMPRESAS	45,41%



PRESTAMISTA INDIVIDUAL

R\$ 34,92 Mi

Posição	Seguradora	%
1º	BNP PARIBAS CARDIF	46,70%
2º	ZURICH	14,36%
3º	AXA	11,65%
4º	LIBERTY SEGUROS S.A.	7,30%
5º	TOKIO MARINE SEGUAR	4,54%
A partir do 6º	DEMAIS EMPRESAS	15,44%



PRESTAMISTA COLETIVO

R\$ 918,23 Mi

Posição	Seguradora	%
1º	BRASILSEG COMP. DE :	18,51%
2º	ZURICH SANTANDER	18,38%
3º	BRDESCO	17,46%
4º	CAIXA SEGUROS	9,45%
5º	ICATU	6,34%
A partir do 6º	DEMAIS EMPRESAS	29,86%

RANKING DO PRÊMIO DIRETO MENSAL POR RAMO

Maio



DOTAIS INDIVIDUAL

R\$ 65,41 Mi

Posição	Seguradora	%
1º	BRADESCO	76,64%
2º	MAPFRE	10,86%
3º	PRUDENTIAL	9,68%
4º	MONGERAL AEGON	2,52%
5º	METLIFE INC.	0,23%
A partir do 6º	DEMAIS EMPRESAS	0,07%



AC. PESSOAIS INDIVIDUAL

R\$ 63,89 Mi

Posição	Seguradora	%
1º	ITAÚ UNIBANCO	26,86%
2º	PRUDENTIAL	16,94%
3º	BRADESCO	12,43%
4º	PORTO SEGURO	10,19%
5º	CAIXA SEGUROS	8,56%
A partir do 6º	DEMAIS EMPRESAS	25,02%



AC. PESSOAIS COLETIVO

R\$ 391,50 Mi

Posição	Seguradora	%
1º	ZURICH SANTANDER	21,06%
2º	ITAÚ UNIBANCO	14,87%
3º	BRADESCO	13,71%
4º	BRASILSEG COMP. DE I	9,99%
5º	METLIFE INC.	5,34%
A partir do 6º	DEMAIS EMPRESAS	35,02%

RANKING DO PRÊMIO DIRETO MENSAL POR RAMO

Maio



DOENÇA GRAVE INDIVIDUAL

R\$ 34,51 Mi

Posição	Seguradora	%
1º	PRUDENTIAL	52,79%
2º	BRASILSEG COMP. DE SE	16,52%
3º	SICOOB SEGURADORA DI	10,78%
4º	METLIFE INC.	6,08%
5º	PORTO SEGURO	5,62%
A partir do 6º	DEMAIS EMPRESAS	8,21%



DOENÇA GRAVE COLETIVO

R\$ 54,62 Mi

Posição	Seguradora	%
1º	ITAÚ UNIBANCO	27,85%
2º	ZURICH SANTANDER	25,45%
3º	BRASILSEG COMP. DE :	24,95%
4º	MONGERAL AEGON	8,36%
5º	CAIXA SEGUROS	7,86%
A partir do 6º	DEMAIS EMPRESAS	5,53%



FUNERAL INDIVIDUAL

R\$ 14,18 Mi

Posição	Seguradora	%
1º	BNP PARIBAS CARDIF	35,13%
2º	BRASILSEG COMP. DE SE	22,97%
3º	PRUDENTIAL	12,86%
4º	PORTO SEGURO	8,95%
5º	MONGERAL AEGON	7,24%
A partir do 6º	DEMAIS EMPRESAS	12,85%



FUNERAL COLETIVO

R\$ 48,59 Mi

Posição	Seguradora	%
1º	ZURICH SANTANDER	27,12%
2º	SINAF PREVIDENCIAL	24,78%
3º	CAIXA SEGUROS	8,46%
4º	ZURICH	6,66%
5º	UNIMED SEGURADOR/	4,10%
A partir do 6º	DEMAIS EMPRESAS	28,87%

RANKING DO PRÊMIO DIRETO MENSAL POR RAMO

Maio



VIAGEM INDIVIDUAL & COLETIVO

R\$ 11,3 Mi

Posição	Seguradora	%
1º	AIG SEGUROS	78,00%
2º	STARR INTERNATIONAL BR.	13,16%
3º	OMINT SEGUROS S.A.	7,00%
A partir do 4º	DEMAIS EMPRESAS	1,84%



EDUCACIONAL COLETIVO

R\$ 3,58 Mi

Posição	Seguradora	%
1º	MAPFRE	83,86%
2º	BRDESCO	7,84%
3º	ZURICH	4,01%
4º	LIBERTY SEGUROS S.A.	1,74%
5º	TOKIO MARINE SEGUR	1,71%
A partir do 6º	DEMAIS EMPRESAS	0,83%

RESULTADOS ACUMULADOS

Janeiro - Maio

2019

[JAN – MAI]

R\$ 17,47 Bi
PRÊMIO DIRETO

R\$ 4,22 Bi
SINISTRO OCORRIDO

R\$ 4,95 Bi
DESPESA DE
COMERCIALIZAÇÃO

Jan - Mai

2020

[JAN – MAI]

R\$ 17,43 Bi
PRÊMIO DIRETO




R\$ 4,35 Bi
SINISTRO OCORRIDO

R\$ 5,31 Bi
DESPESA DE
COMERCIALIZAÇÃO

Δ
↓ -0,2%

PRÊMIO DIRETO

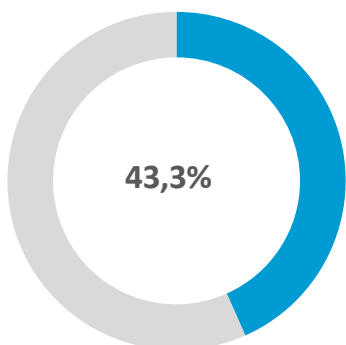
[Em R\$ Bilhões]

	 PRÊMIO DIRETO	 SINISTRO OCORRIDO	 DESPESA COMERCIALIZAÇÃO
Jan	3,60	0,90	1,09
Fev	3,49	0,78	1,03
Mar	3,82	0,87	1,11
Abr	3,28	0,85	1,05
Mai	3,24	0,95	1,03
Total	17,43	4,35	5,31
Δ Jan - Mai 2018 / Jan - Mai 2017	10,9%	-0,7%	11,7%
Δ Jan - Mai 2019 / Jan - Mai 2018	15,3%	18,6%	14,7%
Δ Jan - Mai 2020 / Jan - Mai 2019 /	-0,2%	2,9%	7,4%

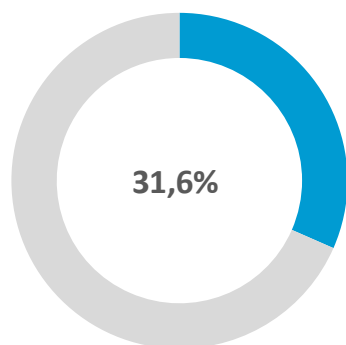
Jan - Mai

DISTRIBUIÇÃO DO PRÊMIO DIRETO ACUMULADO POR RAMO

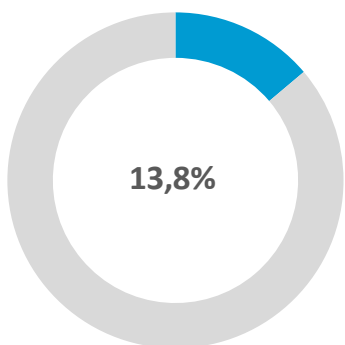
VIDA



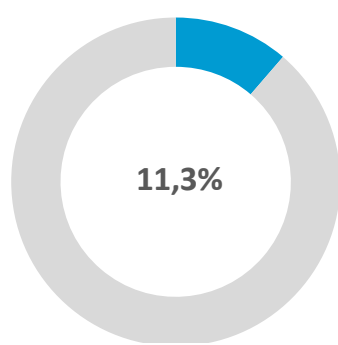
PRESTAMISTA



ACIDENTES PESSOAIS



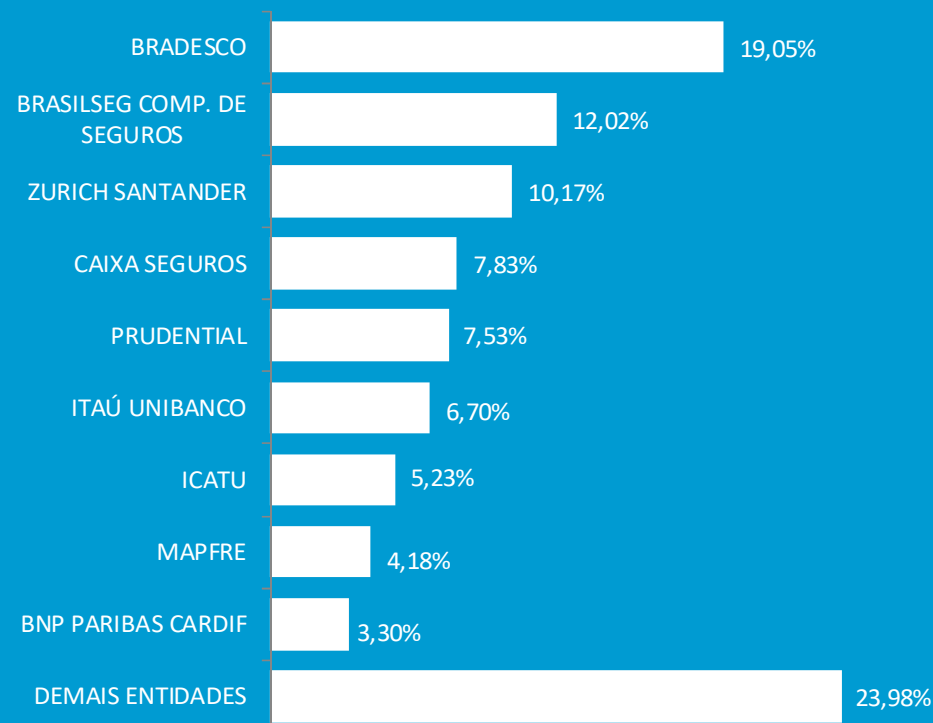
OUTROS



Jan - Mai

15

RANKING POR PRÊMIO DIRETO ACUMULADO

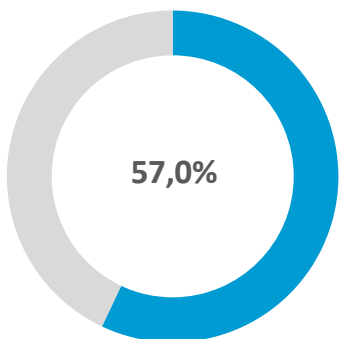


R\$ 17,43 Bi

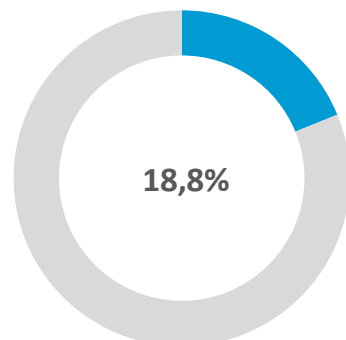
Jan - Mai

DISTRIBUIÇÃO DO SINISTRO OCORRIDO ACUMULADO POR RAMO

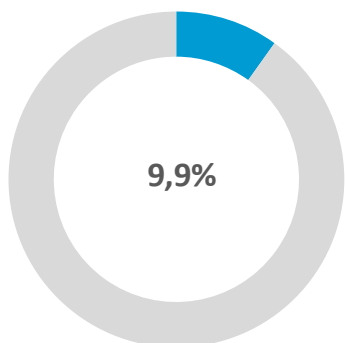
VIDA



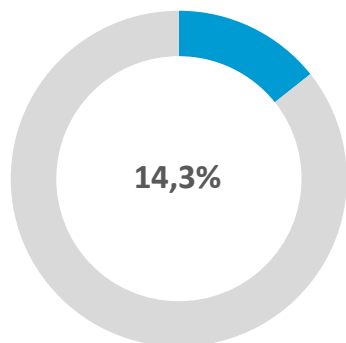
PRESTAMISTA



ACIDENTES PESSOAIS



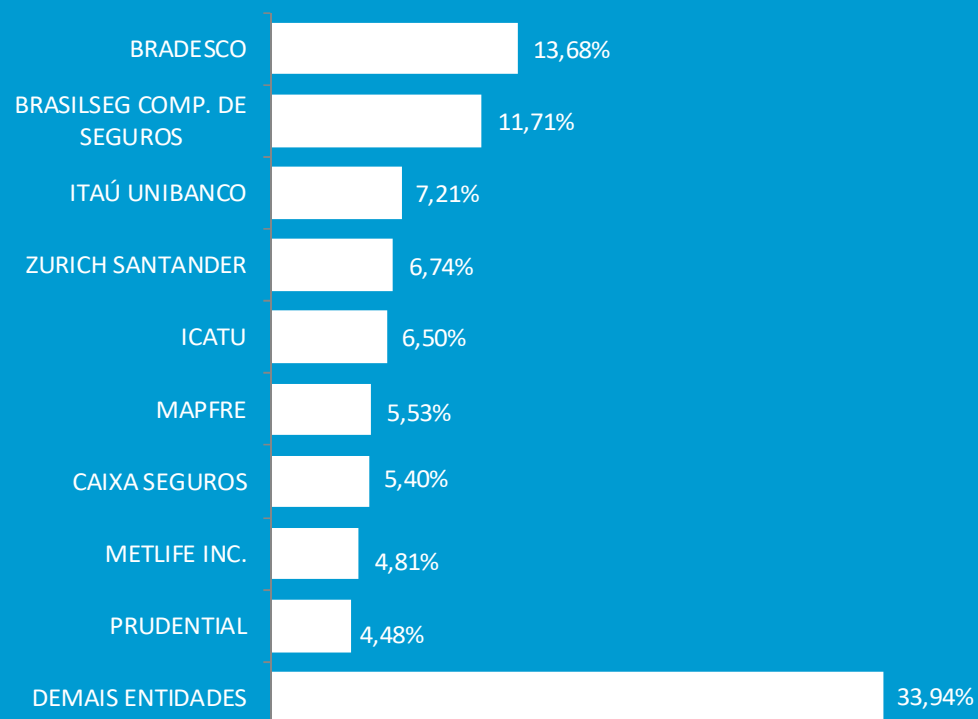
OUTROS



Jan - Mai

16

RANKING POR SINISTRO OCORRIDO ACUMULADO



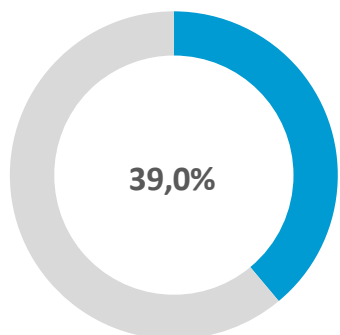
R\$ 4,35 Bi



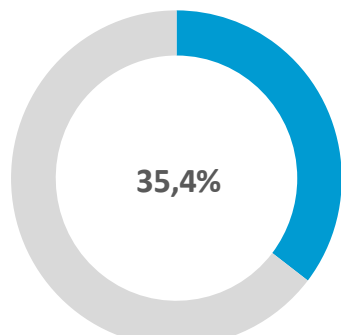
Jan - Mai

DISTRIBUIÇÃO DA DESPESA DE COMERCIALIZAÇÃO ACUMULADA POR RAMO

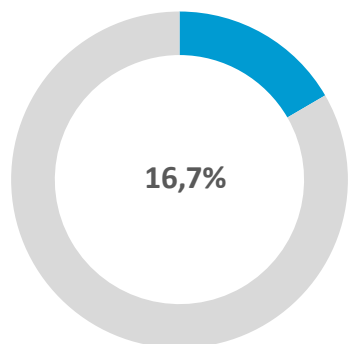
PRESTAMISTA



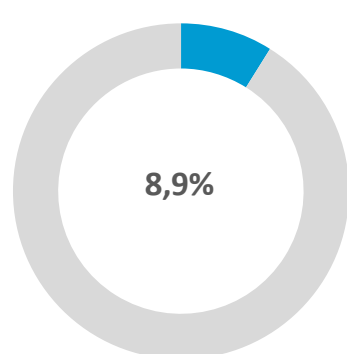
VIDA



ACIDENTES PESSOAIS



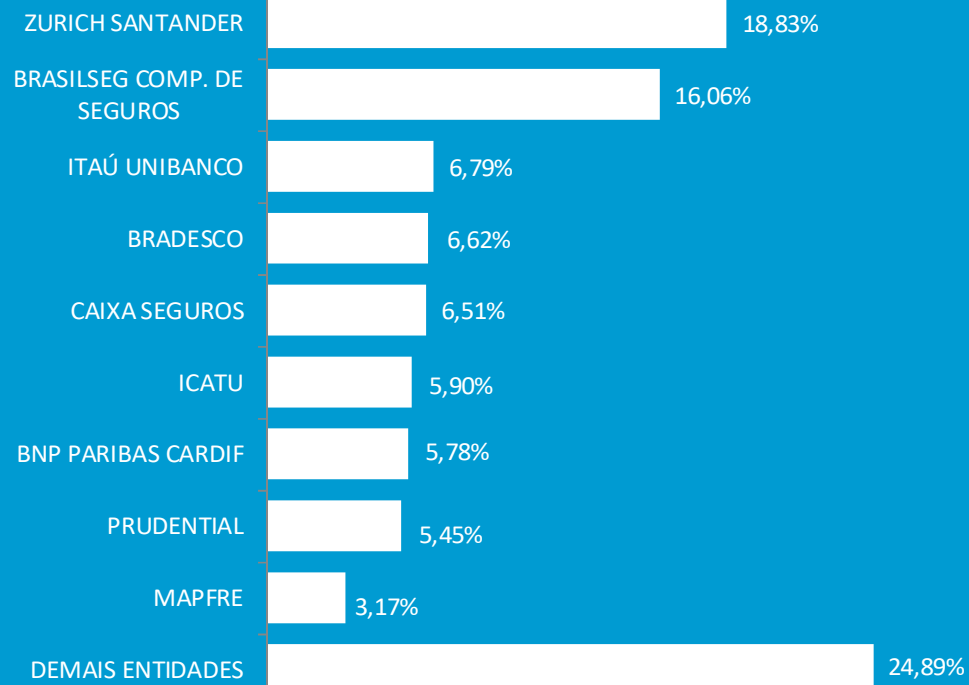
OUTROS



Jan - Mai

17

RANKING POR DESPESAS DE COMERCIALIZAÇÃO ACUMULADA



\$ R\$ 5,31 Bi

RANKING ACUMULADO POR RAMO

Jan - Mai



VIDA INDIVIDUAL

R\$ 2.732,33 Mi

Posição	Seguradora	%
1º	BRADESCO	37,42%
2º	PRUDENTIAL	34,30%
3º	BRASILSEG COMP. DE SEC	7,14%
4º	MONGERAL AEGON	5,69%
5º	PORTO SEGURO	4,73%
A partir do 6º	DEMAIS EMPRESAS	10,72%



VIDA COLETIVO

R\$ 4.820,37 Mi

Posição	Seguradora	%
1º	BRADESCO	12,97%
2º	CAIXA SEGUROS	11,97%
3º	BRASILSEG COMP. DE S	11,60%
4º	ICATU	10,17%
5º	MAPFRE	8,22%
A partir do 6º	DEMAIS EMPRESAS	45,06%



PRESTAMISTA INDIVIDUAL

R\$ 263,27 Mi

Posição	Seguradora	%
1º	BNP PARIBAS CARDIF	34,54%
2º	ZURICH	12,54%
3º	BRADESCO	10,59%
4º	AXA	8,35%
5º	LIBERTY SEGUROS S.A.	7,96%
A partir do 6º	DEMAIS EMPRESAS	26,01%



PRESTAMISTA COLETIVO

R\$ 5.238,26 Mi

Posição	Seguradora	%
1º	BRASILSEG COMP. DE S	19,06%
2º	ZURICH SANTANDER	16,59%
3º	BRADESCO	15,52%
4º	CAIXA SEGUROS	12,14%
5º	BNP PARIBAS CARDIF	7,21%
A partir do 6º	DEMAIS EMPRESAS	29,48%



DOTAIS INDIVIDUAL

R\$ 502,96 Mi

Posição	Seguradora	%
1º	BRADESCO	83,92%
2º	MAPFRE	7,15%
3º	PRUDENTIAL	6,87%
4º	MONGERAL AEGON	1,82%
5º	METLIFE INC.	0,17%
A partir do 6º	DEMAIS EMPRESAS	0,06%



AC. PESSOAIS INDIVIDUAL

R\$ 335,75 Mi

Posição	Seguradora	%
1º	ITAÚ UNIBANCO	26,14%
2º	PRUDENTIAL	16,49%
3º	BRADESCO	16,26%
4º	PORTO SEGURO	9,77%
5º	CAIXA SEGUROS	6,96%
A partir do 6º	DEMAIS EMPRESAS	24,37%



AC. PESSOAIS COLETIVO

R\$ 2.073,99 Mi

Posição	Seguradora	%
1º	ZURICH SANTANDER	20,36%
2º	ITAÚ UNIBANCO	15,64%
3º	BRADESCO	13,29%
4º	BRASILSEG COMP. DE :	9,38%
5º	METLIFE INC.	5,07%
A partir do 6º	DEMAIS EMPRESAS	36,26%



DOENÇA GRAVE INDIVIDUAL

R\$ 160,89 Mi

Posição	Seguradora	%
1º	PRUDENTIAL	57,75%
2º	BRASILSEG COMP. DE SE	15,02%
3º	SICOOB SEGURADORA DI	9,72%
4º	PORTO SEGURO	4,74%
5º	METLIFE INC.	4,56%
A partir do 6º	DEMAIS EMPRESAS	8,20%



DOENÇA GRAVE COLETIVO

R\$ 266,46 Mi

Posição	Seguradora	%
1º	ITAÚ UNIBANCO	30,16%
2º	BRASILSEG COMP. DE :	25,43%
3º	ZURICH SANTANDER	21,52%
4º	CAIXA SEGUROS	8,44%
5º	MONGERAL AEGON	8,33%
A partir do 6º	DEMAIS EMPRESAS	6,12%



FUNERAL INDIVIDUAL

R\$ 68,48 Mi

Posição	Seguradora	%
1º	BNP PARIBAS CARDIF	38,95%
2º	BRASILSEG COMP. DE SE	19,58%
3º	PRUDENTIAL	13,54%
4º	PORTO SEGURO	8,33%
5º	MONGERAL AEGON	7,41%
A partir do 6º	DEMAIS EMPRESAS	12,19%



FUNERAL COLETIVO

R\$ 242,16 Mi

Posição	Seguradora	%
1º	ZURICH SANTANDER	26,28%
2º	SINAF PREVIDENCIAL	24,18%
3º	CAIXA SEGUROS	8,66%
4º	ZURICH	5,17%
5º	BRDESCO	3,88%
A partir do 6º	DEMAIS EMPRESAS	31,83%



VIAGEM INDIVIDUAL

R\$ 130,25 Mi

Posição	Seguradora	%
1º	AIG SEGUROS	32,71%
2º	STARR INTERNATIONAL I	10,00%
3º	ALLIANZ	9,02%
4º	SOMPO SEGUROS S.A.	8,22%
5º	PORTO SEGURO	6,97%
A partir do 6º	DEMAIS EMPRESAS	33,08%



VIAGEM COLETIVO

R\$ 15,42 Mi

Posição	Seguradora	%
1º	OMINT SEGUROS S.A.	25,63%
2º	BRADESCO	23,48%
3º	AXA	20,27%
4º	CHUBB SEGUROS BRA	13,09%
5º	AIG SEGUROS	7,55%
A partir do 6º	DEMAIS EMPRESAS	9,98%



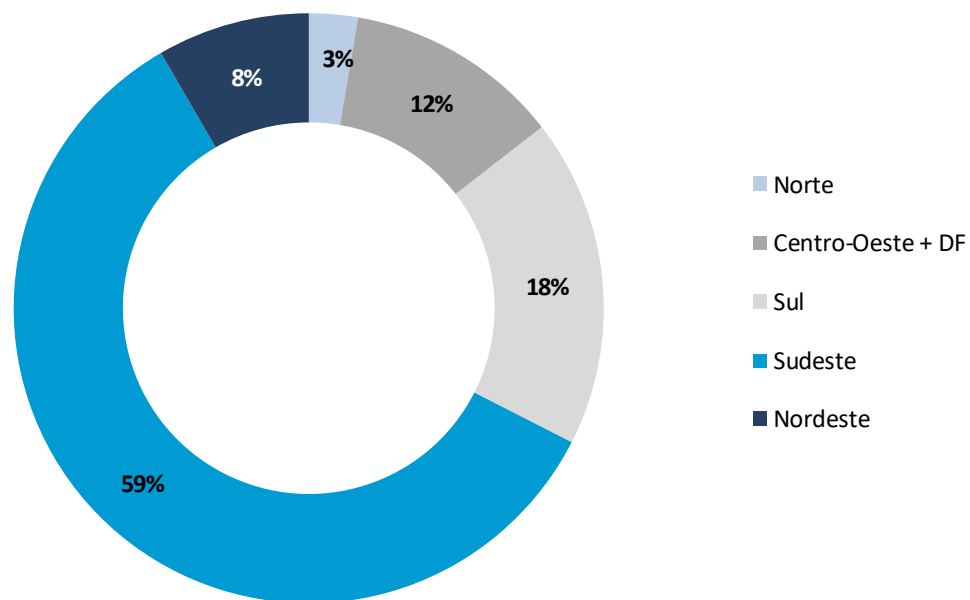
EDUCACIONAL COLETIVO

R\$ 13,86 Mi

Posição	Seguradora	%
1º	MAPFRE	80,72%
2º	BRADESCO	8,46%
3º	ZURICH	5,15%
4º	LIBERTY SEGUROS S.A.	2,38%
5º	TOKIO MARINE SEGUR	2,20%
A partir do 6º	DEMAIS EMPRESAS	1,08%

Jan - Mai

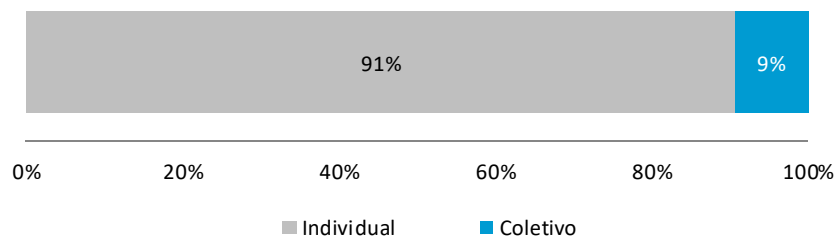
DISTRIBUIÇÃO DO **PRÊMIO DIRETO** ACUMULADO POR REGIÃO



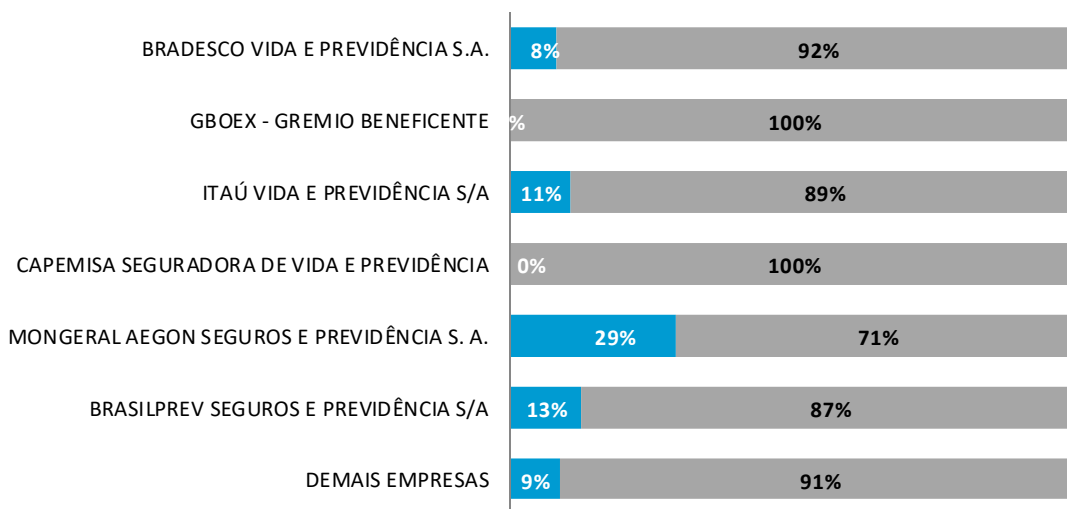
II. COBERTURAS DE RISCO: EM PLANOS DE PREVIDÊNCIA TRADICIONAL

Maio

CONTRIBUIÇÃO POR FORMA DE CONTRATAÇÃO



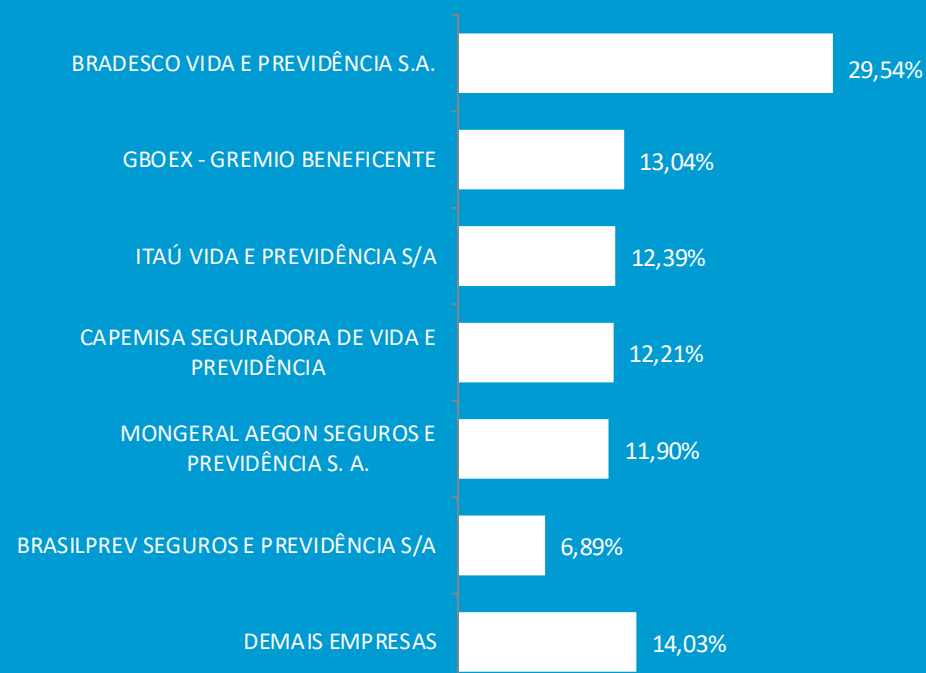
RANKING DE CONTRIBUIÇÃO POR FORMA DE CONTRATAÇÃO



Maio

24

RANKING POR CONTRIBUIÇÃO MENSAL

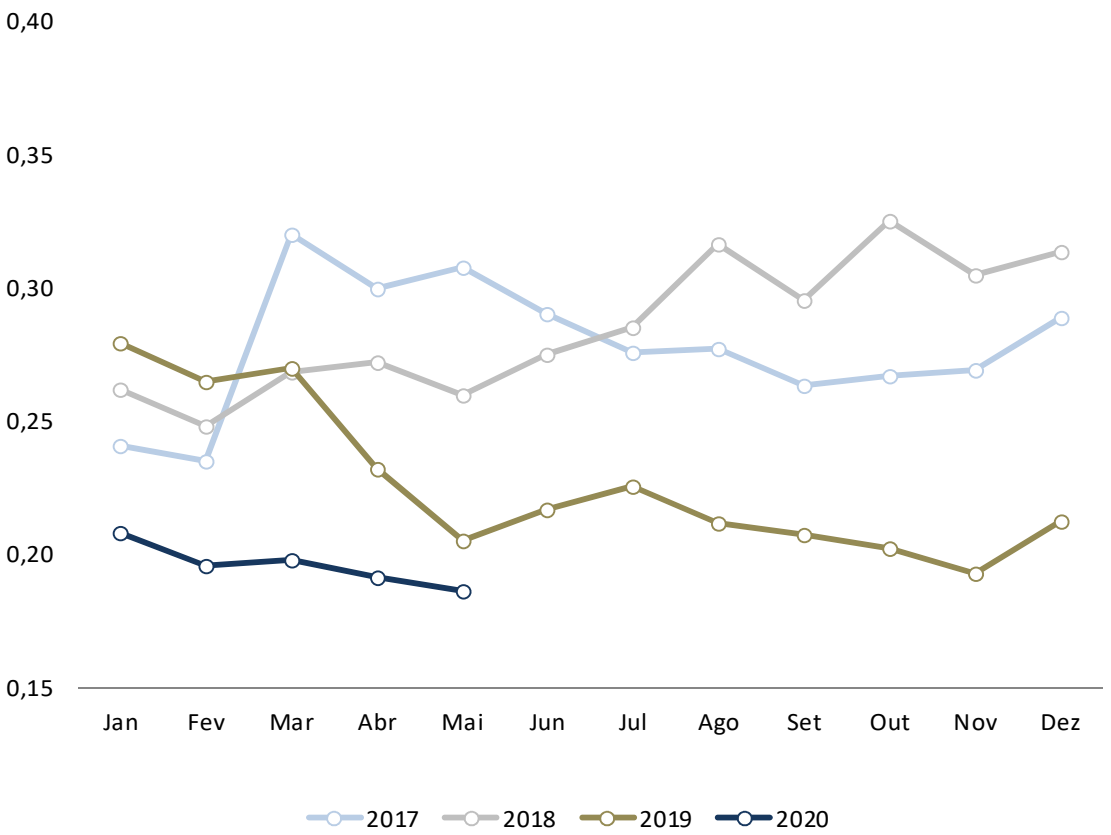


R\$ 186 Mi

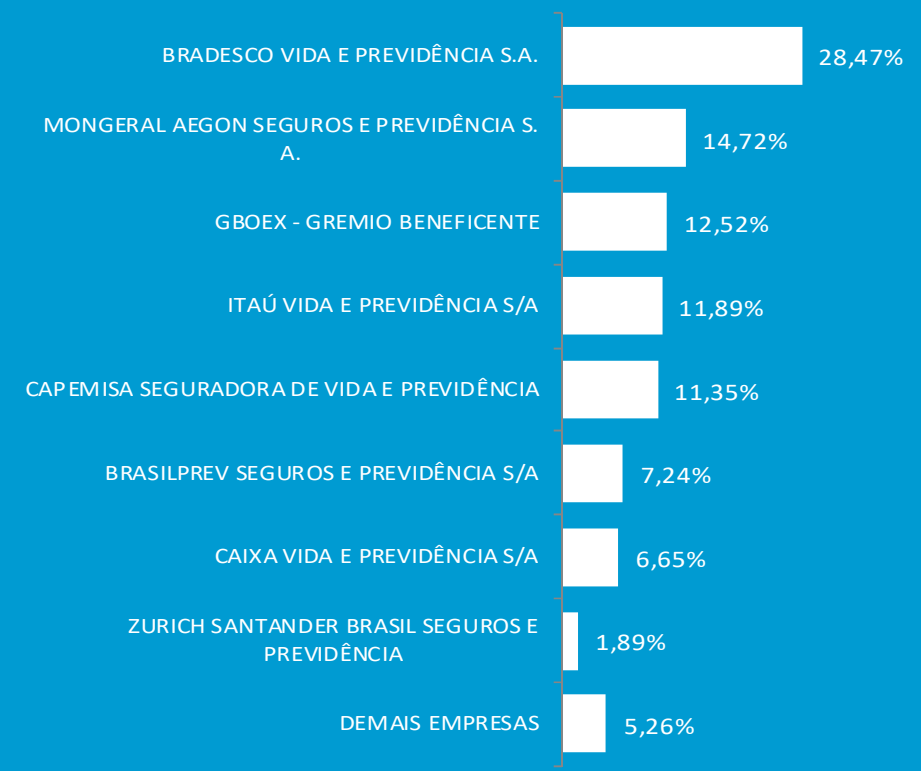
Jan - Mai

EVOLUÇÃO DAS CONTRIBUIÇÕES

[Em R\$ Bilhões]



RANKING POR CONTRIBUIÇÃO ACUMULADA



ARRECADADAÇÃO ACUMULADA: R\$ 1,0 Bi

Jan - Mai

RANKING DA CONTRIBUIÇÃO ACUMULADA POR FORMA DE CONTRATAÇÃO



COLETIVO

R\$ 113 Mi



INDIVIDUAL

R\$ 864 Mi

Posição	Seguradora	%
1°	MONGERAL AEGON SEGUROS E PREVIDÊNCIA S. A.	53,99%
2°	BRDESCO VIDA E PREVIDÊNCIA S.A.	19,52%
3°	ITAÚ VIDA E PREVIDÊNCIA S/A	9,42%
4°	BRASILPREV SEGUROS E PREVIDÊNCIA S/A	6,63%
5°	CAIXA VIDA E PREVIDÊNCIA S/A	6,29%
6°	UNIMED SEGURADORA S/A	1,82%
7°	SUL AMÉRICA SEGUROS DE PESSOAS E PREVIDÊNCIA S.A.	1,16%
8°	ZURICH SANTANDER BRASIL SEGUROS E PREVIDÊNCIA	0,69%
9°	ICATU SEGUROS S.A	0,27%
10°	DEMAIS EMPRESAS	0,20%

Posição	Seguradora	%
1°	BRDESCO VIDA E PREVIDÊNCIA S.A.	29,65%
2°	GBOEX - GREMIO BENEFICENTE	14,15%
3°	CAPEMISA SEGURADORA DE VIDA E PREVIDÊNC	12,84%
4°	ITAÚ VIDA E PREVIDÊNCIA S/A	12,22%
5°	MONGERAL AEGON SEGUROS E PREVIDÊNCIA S.	9,58%
6°	BRASILPREV SEGUROS E PREVIDÊNCIA S/A	7,33%
7°	CAIXA VIDA E PREVIDÊNCIA S/A	6,70%
8°	ZURICH SANTANDER BRASIL SEGUROS E PREVIE	2,04%
9°	APLUB-ASSOC.PROF.LIB.UNIV.BRASIL	1,85%
10°	DEMAIS EMPRESAS	3,64%

GLOSSÁRIOS

GLOSSÁRIO TÉCNICO

Comparações com as tabelas do SES - Susep

1. Prêmio direto :

Tabela: Ses_Seguros

Colunas: premio_direto + premio_emitido_cap

Código dos Ramos: 929 + 936 + 969 + 977 + 980 + 981 + 982 + 983 + 984 + 986 + 987 + 990 + 991 + 993 + 996 + 1329 + 1336 + 1369 + 1377 + 1380 + 1381 + 1383 + 1384 + 1386 + 1387 + 1390 + 1391 + 1396 + 1601 + 1603 + 2201 + 2202 + 2203 + 2293

2. Sinistro ocorrido :

Tabela: Ses_Seguros

Colunas: sinistro_ocorrido + sinistros_ocorridos_cap

Código dos Ramos: 929 + 936 + 969 + 977 + 980 + 981 + 982 + 983 + 984 + 986 + 987 + 990 + 991 + 993 + 996 + 1329 + 1336 + 1369 + 1377 + 1380 + 1381 + 1383 + 1384 + 1386 + 1387 + 1390 + 1391 + 1396 + 1601 + 1603 + 2201 + 2202 + 2203 + 2293

3. Despesas de comercialização :

Tabela: Ses_Seguros

Colunas: desp_com

Código dos Ramos: 929 + 936 + 969 + 977 + 980 + 981 + 982 + 983 + 984 + 986 + 987 + 990 + 991 + 993 + 996 + 1329 + 1336 + 1369 + 1377 + 1380 + 1381 + 1383 + 1384 + 1386 + 1387 + 1390 + 1391 + 1396 + 1601 + 1603 + 2201 + 2202 + 2203 + 2293

4. Parte II

As informações constantes na segunda parte deste caderno, são enviadas diretamente à FenaPrevi, através do formulário mensal.



GLOSSÁRIO EXECUTIVO

1. Prêmio Direto:

Emissão de prêmio líquida de cancelamento e restituição.

2. Sinistro ocorrido:

Despesas relacionadas a seguros, variação das provisões de sinistro, e serviços de assistência, líquido de sua variação do ajuste da PSL. Considera as parcelas administrativas e judiciais, consórcios e fundos e despesas com benefícios em regime de repartição de capitais de cobertura.

3. Despesas de comercialização:

Despesas de comercialização e custos de aquisição agregados em seguros.

4. Planos tradicionais de risco:

Planos de benefícios de previdência complementar aberta contratados para garantia de benefício, em forma de renda ou pagamento único, aos beneficiários indicados ou ao próprio participante, conforme o caso, na hipótese de ocorrência da sua morte ou invalidez total e permanente, durante o período de cobertura contratado. Podem oferecer os seguintes tipos de benefícios: pecúlio por morte, pecúlio por invalidez, pensão por morte e renda por invalidez.

5. Captação:

Valor total de prêmios e contribuições pago para custeio dos planos.