

# CADERNO DE COBERTURAS DE PESSOAS: **PLANOS DE RISCO**

Dados até Jan/2020

## RESULTADO DO MÊS E ACUMULADO POR RAMO

COMPETÊNCIA: **JANEIRO**

| COBERTURAS                              | PRÊMIO DIRETO (EM R\$ MILHÕES) |                 | Δ            |
|---|--------------------------------|-----------------|--------------|
|   | jan/19                         | jan/20          |              |
| VIDA INDIVIDUAL                         | 293,12                         | 522,91          | 78,40%       |
| VIDA EM GRUPO                           | 917,78                         | 969,05          | 5,59%        |
| PRESTAMISTA                             | 1.043,33                       | 1.170,23        | 12,16%       |
| ACIDENTES PESSOAIS                      | 492,81                         | 500,93          | 1,65%        |
| DOTAIS                                  | 203,78                         | 118,91          | -41,65%      |
| DOENÇAS GRAVES / TERMINAIS              | 70,84                          | 81,71           | 15,35%       |
| FUNERAL                                 | 53,74                          | 60,43           | 12,45%       |
| VIAGEM                                  | 47,87                          | 47,02           | -1,77%       |
| EDUCACIONAL                             | 2,43                           | 2,62            | 7,68%        |
| OUTROS                                  | 124,57                         | 122,48          | -1,67%       |
| PREV. COMPL. ABERTA: COBERTURA DE RISCO | 279,23                         | 206,95          | -25,88%      |
| <b>TOTAL</b>                            | <b>3.529,48</b>                | <b>3.803,24</b> | <b>7,76%</b> |

ACUMULADO NO ANO: **JAN / JAN**

| COBERTURAS                              | PRÊMIO DIRETO (EM R\$ MILHÕES) |                 | Δ            |
|---|--------------------------------|-----------------|--------------|
|   | Jan-Jan/19                     | Jan-Jan/20      |              |
| VIDA INDIVIDUAL                         | 293,12                         | 522,91          | 78,40%       |
| VIDA EM GRUPO                           | 917,78                         | 969,05          | 5,59%        |
| PRESTAMISTA                             | 1.043,33                       | 1.170,23        | 12,16%       |
| ACIDENTES PESSOAIS                      | 492,81                         | 500,93          | 1,65%        |
| DOTAIS                                  | 203,78                         | 118,91          | -41,65%      |
| DOENÇAS GRAVES / TERMINAIS              | 70,84                          | 81,71           | 15,35%       |
| FUNERAL                                 | 53,74                          | 60,43           | 12,45%       |
| VIAGEM                                  | 47,87                          | 47,02           | -1,77%       |
| EDUCACIONAL                             | 2,43                           | 2,62            | 7,68%        |
| OUTROS                                  | 124,57                         | 122,48          | -1,67%       |
| PREV. COMPL. ABERTA: COBERTURA DE RISCO | 279,23                         | 206,95          | -25,88%      |
| <b>TOTAL</b>                            | <b>3.529,48</b>                | <b>3.803,24</b> | <b>7,76%</b> |

Fonte: SES (SUSEP) - Extraído em 09/03/2020.

I. SEG. DE PESSOAS: PLANOS DE RISCO

---

**RESULTADOS MENSAIS**  
JANEIRO

---

# DESTAQUES DO MÊS

## *Janeiro*



**R\$ 3,60 Bi**

DE PRÊMIO DIRETO



**R\$ 0,90 Bi**

DE SINISTRO OCORRIDO



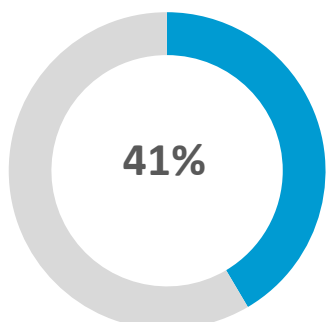
**R\$ 1,09 Bi**

DE DESPESAS DE  
COMERCIALIZAÇÃO

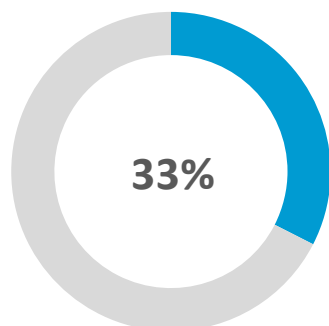
Janeiro

## DISTRIBUIÇÃO DO PRÊMIO DIRETO MENSAL POR RAMO

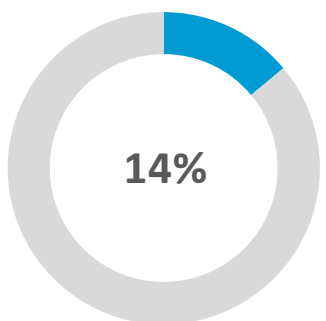
VIDA



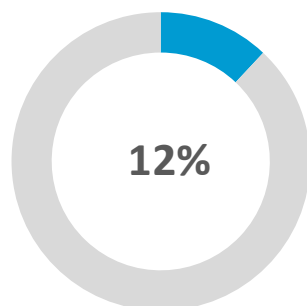
PRESTAMISTA



ACIDENTES PESSOAIS



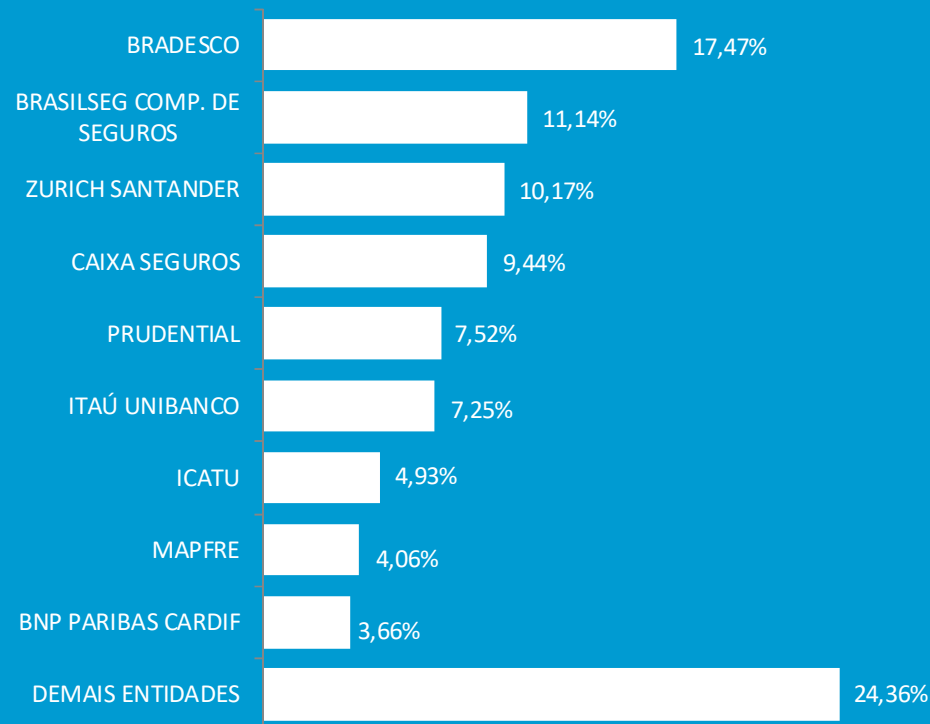
OUTROS



Janeiro

05

## RANKING POR PRÊMIO DIRETO MENSAL

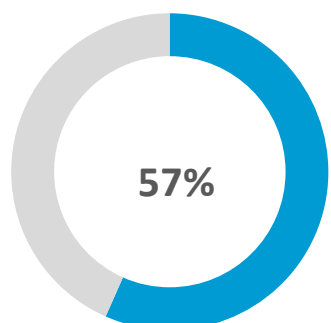


R\$ 3,60 Bi

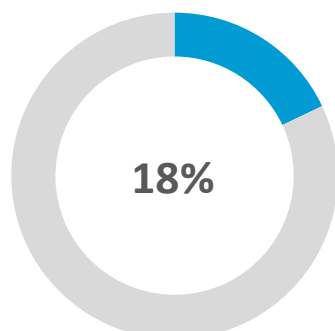
# Janeiro

## DISTRIBUIÇÃO DO SINISTRO OCORRIDO MENSAL POR RAMO

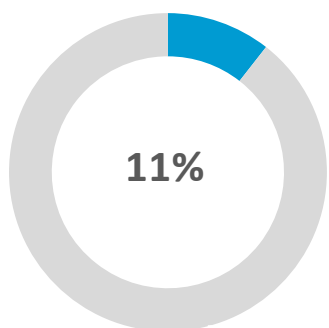
VIDA



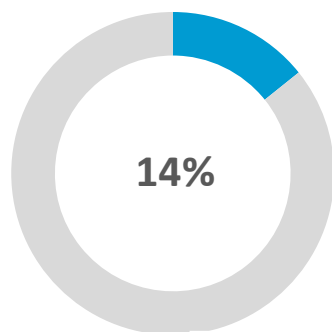
PRESTAMISTA



ACIDENTES PESSOAIS



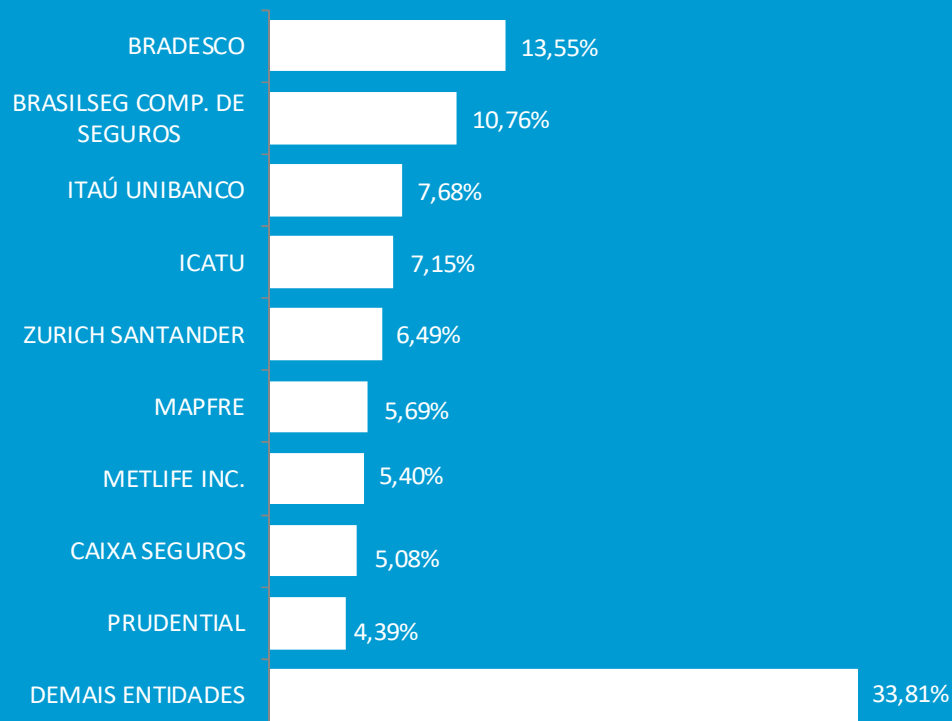
OUTROS



# Janeiro

06

## RANKING POR SINISTRO OCORRIDO MENSAL

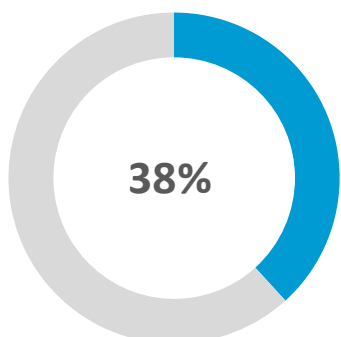


R\$ 0,90 Bi 

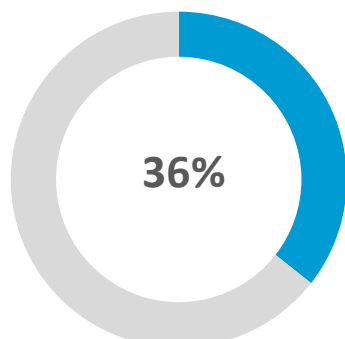
Janeiro

## DISTRIBUIÇÃO DA DESPESA DE COMERCIALIZAÇÃO MENSAL POR RAMO

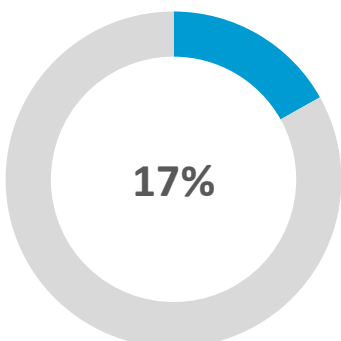
PRESTAMISTA



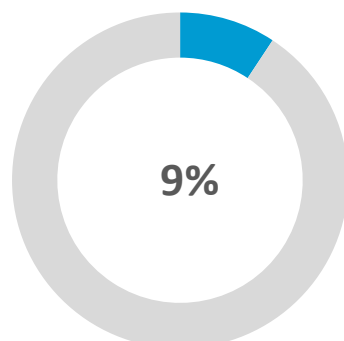
VIDA



ACIDENTES PESSOAIS



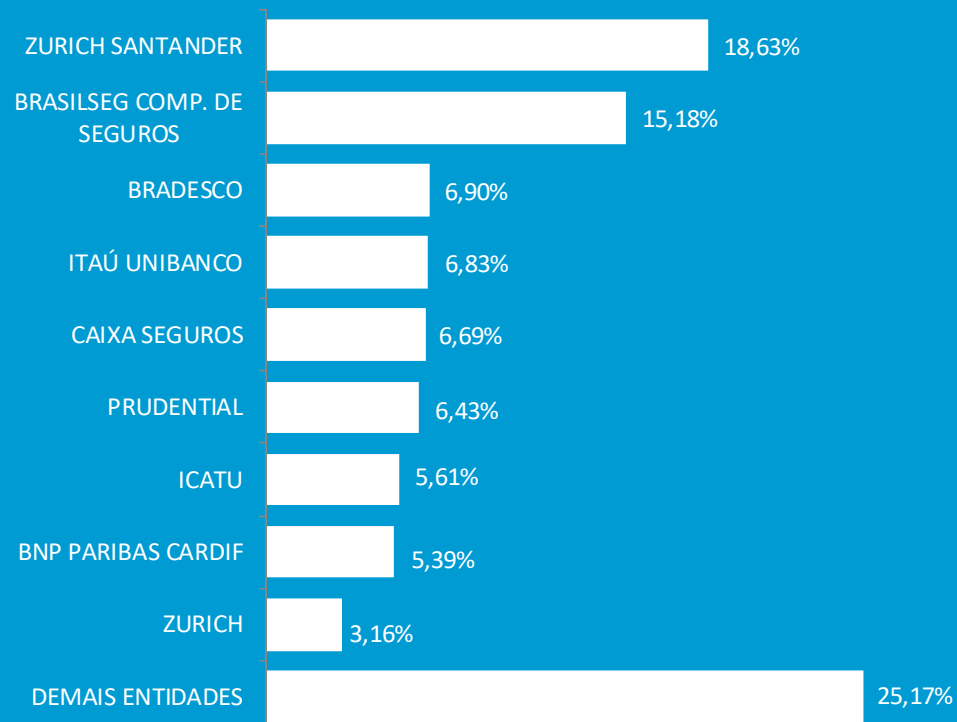
OUTROS



Janeiro

07

## RANKING POR DESPESAS DE COMERCIALIZAÇÃO MENSAL



\$ R\$ 1,09 Bi

## RANKING DO PRÊMIO DIRETO MENSAL POR RAMO

# Janeiro



### VIDA INDIVIDUAL

**R\$ 522,91 Mi**

| Posição        | Seguradora            | %      |
|----------------|-----------------------|--------|
| 1º             | PRUDENTIAL            | 36,67% |
| 2º             | BRADESCO              | 36,10% |
| 3º             | BRASILSEG COMP. DE SE | 7,31%  |
| 4º             | MONGERAL AEGON        | 6,40%  |
| 5º             | PORTO SEGURO          | 4,01%  |
| A partir do 6º | DEMAIS EMPRESAS       | 9,50%  |



### VIDA COLETIVO

**R\$ 969,05 Mi**

| Posição        | Seguradora           | %      |
|----------------|----------------------|--------|
| 1º             | CAIXA SEGUROS        | 13,94% |
| 2º             | BRADESCO             | 13,25% |
| 3º             | BRASILSEG COMP. DE : | 11,33% |
| 4º             | ICATU                | 9,52%  |
| 5º             | MAPFRE               | 8,32%  |
| A partir do 6º | DEMAIS EMPRESAS      | 43,64% |



### PRESTAMISTA INDIVIDUAL

**R\$ 58,83 Mi**

| Posição        | Seguradora         | %      |
|----------------|--------------------|--------|
| 1º             | BRADESCO           | 25,84% |
| 2º             | ZURICH             | 14,32% |
| 3º             | BNP PARIBAS CARDIF | 10,14% |
| 4º             | AXA                | 8,90%  |
| 5º             | PORTO SEGURO       | 7,83%  |
| A partir do 6º | DEMAIS EMPRESAS    | 32,97% |



### PRESTAMISTA COLETIVO

**R\$ 1.111,40 Mi**

| Posição        | Seguradora           | %      |
|----------------|----------------------|--------|
| 1º             | ZURICH SANTANDER     | 17,74% |
| 2º             | BRASILSEG COMP. DE : | 16,46% |
| 3º             | CAIXA SEGUROS        | 15,58% |
| 4º             | BRADESCO             | 9,49%  |
| 5º             | BNP PARIBAS CARDIF   | 8,73%  |
| A partir do 6º | DEMAIS EMPRESAS      | 32,00% |



## RANKING DO PRÊMIO DIRETO MENSAL POR RAMO

# Janeiro



### DOTAIS INDIVIDUAL

R\$ 118,91 Mi

| Posição        | Seguradora      | %      |
|----------------|-----------------|--------|
| 1º             | BRADESCO        | 85,61% |
| 2º             | MAPFRE          | 6,40%  |
| 3º             | PRUDENTIAL      | 6,01%  |
| 4º             | MONGERAL AEGON  | 1,65%  |
| 5º             | METLIFE INC.    | 0,21%  |
| A partir do 6º | DEMAIS EMPRESAS | 0,12%  |



### AC. PESSOAIS INDIVIDUAL

R\$ 64,75 Mi

| Posição        | Seguradora             | %      |
|----------------|------------------------|--------|
| 1º             | ITAÚ UNIBANCO          | 24,28% |
| 2º             | BRADESCO               | 19,72% |
| 3º             | PRUDENTIAL             | 17,39% |
| 4º             | PORTO SEGURO           | 8,76%  |
| 5º             | BRASILSEG COMP. DE SEC | 6,72%  |
| A partir do 6º | DEMAIS EMPRESAS        | 23,13% |



### AC. PESSOAIS COLETIVO

R\$ 436,18 Mi

| Posição        | Seguradora           | %      |
|----------------|----------------------|--------|
| 1º             | ZURICH SANTANDER     | 20,54% |
| 2º             | ITAÚ UNIBANCO        | 16,43% |
| 3º             | BRADESCO             | 13,50% |
| 4º             | BRASILSEG COMP. DE : | 8,76%  |
| 5º             | METLIFE INC.         | 5,02%  |
| A partir do 6º | DEMAIS EMPRESAS      | 35,75% |

## RANKING DO PRÊMIO DIRETO MENSAL POR RAMO

# Janeiro



### DOENÇA GRAVE INDIVIDUAL

R\$ 31,72 Mi

| Posição        | Seguradora            | %      |
|----------------|-----------------------|--------|
| 1º             | PRUDENTIAL            | 59,18% |
| 2º             | BRASILSEG COMP. DE SE | 15,36% |
| 3º             | SICOOB SEGURADORA DI  | 9,34%  |
| 4º             | METLIFE INC.          | 5,27%  |
| 5º             | PORTO SEGURO          | 3,51%  |
| A partir do 6º | DEMAIS EMPRESAS       | 7,34%  |



### DOENÇA GRAVE COLETIVO

R\$ 49,98 Mi

| Posição        | Seguradora         | %      |
|----------------|--------------------|--------|
| 1º             | ITAÚ UNIBANCO      | 30,54% |
| 2º             | BRASILSEG COMP. DE | 26,38% |
| 3º             | ZURICH SANTANDER   | 18,10% |
| 4º             | CAIXA SEGUROS      | 9,72%  |
| 5º             | MONGERAL AEGON     | 8,18%  |
| A partir do 6º | DEMAIS EMPRESAS    | 7,08%  |



### FUNERAL INDIVIDUAL

R\$ 13,31 Mi

| Posição        | Seguradora            | %      |
|----------------|-----------------------|--------|
| 1º             | BNP PARIBAS CARDIF    | 39,73% |
| 2º             | BRASILSEG COMP. DE SE | 21,22% |
| 3º             | PRUDENTIAL            | 14,01% |
| 4º             | MONGERAL AEGON        | 7,15%  |
| 5º             | PORTO SEGURO          | 6,88%  |
| A partir do 6º | DEMAIS EMPRESAS       | 11,01% |



### FUNERAL COLETIVO

R\$ 47,12 Mi

| Posição        | Seguradora         | %      |
|----------------|--------------------|--------|
| 1º             | ZURICH SANTANDER   | 26,61% |
| 2º             | SINAF PREVIDENCIAL | 23,87% |
| 3º             | CAIXA SEGUROS      | 8,99%  |
| 4º             | ZURICH             | 4,47%  |
| 5º             | BRADESCO           | 4,06%  |
| A partir do 6º | DEMAIS EMPRESAS    | 32,00% |

## RANKING DO PRÊMIO DIRETO MENSAL POR RAMO

# Janeiro



### VIAGEM INDIVIDUAL

R\$ 42,33 Mi

| Posição        | Seguradora            | %      |
|----------------|-----------------------|--------|
| 1º             | AIG SEGUROS           | 15,40% |
| 2º             | STARR INTERNATIONAL I | 12,04% |
| 3º             | SANCOR SEGUROS DO BF  | 12,04% |
| 4º             | PORTO SEGURO          | 11,31% |
| 5º             | ALLIANZ               | 10,42% |
| A partir do 6º | DEMAIS EMPRESAS       | 38,79% |



### VIAGEM COLETIVO

R\$ 4,69 Mi

| Posição        | Seguradora         | %      |
|----------------|--------------------|--------|
| 1º             | CHUBB SEGUROS BRAS | 26,90% |
| 2º             | BRADESCO           | 25,29% |
| 3º             | OMINT SEGUROS S.A. | 17,06% |
| 4º             | AXA                | 11,69% |
| 5º             | AIG SEGUROS        | 7,16%  |
| A partir do 6º | DEMAIS EMPRESAS    | 11,90% |



### EDUCACIONAL COLETIVO

R\$ 2,62 Mi

| Posição        | Seguradora           | %      |
|----------------|----------------------|--------|
| 1º             | MAPFRE               | 83,08% |
| 2º             | ZURICH               | 5,32%  |
| 3º             | BRADESCO             | 4,94%  |
| 4º             | LIBERTY SEGUROS S.A. | 2,92%  |
| 5º             | TOKIO MARINE SEGUROS | 2,24%  |
| A partir do 6º | DEMAIS EMPRESAS      | 1,50%  |

---

# RESULTADOS ACUMULADOS

Janeiro - Janeiro

---

# 2018

[ JAN – JAN ]

R\$ 3,25 Bi  
PRÊMIO DIRETO

R\$ 0,84 Bi  
SINISTRO OCORRIDO

R\$ 0,97 Bi  
DESPESA DE  
COMERCIALIZAÇÃO

*Jan - Jan*

Δ  
↑ 10,6%

PRÊMIO DIRETO

# 2019




[ JAN – JAN ]

R\$ 3,60 Bi  
PRÊMIO DIRETO

R\$ 0,90 Bi  
SINISTRO OCORRIDO

R\$ 1,09 Bi  
DESPESA DE  
COMERCIALIZAÇÃO

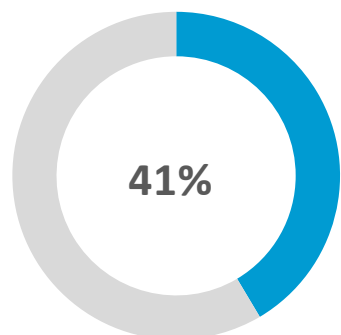
[ Em R\$ Bilhões]

|   | <br>PRÊMIO DIRETO | <br>SINISTRO OCORRIDO | <br>DESPESA<br>COMERCIALIZAÇÃO |
|---|--|--|---|
| Jan                                       | 3,60   | 0,90   | 1,09  |
| <b>Total</b>                              | <b>3,60</b>  | <b>0,90</b>  | <b>1,09</b>   |
| Δ<br>Jan - Jan 2018 /<br>Jan - Jan 2017   | 10,2%  | 4,6%   | 16,4%   |
| Δ<br>Jan - Jan 2019 /<br>Jan - Jan 2018   | 16,2%  | 16,6%  | 9,7%  |
| Δ<br>Jan - Jan 2020 /<br>Jan - Jan 2019 / | 10,6%  | 7,7%   | 12,2%   |

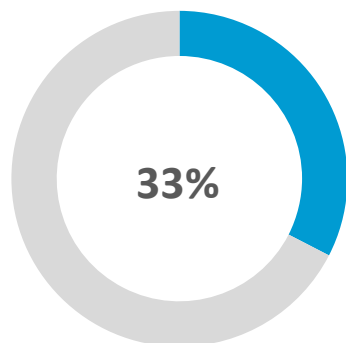
Jan - Jan

## DISTRIBUIÇÃO DO PRÊMIO DIRETO ACUMULADO POR RAMO

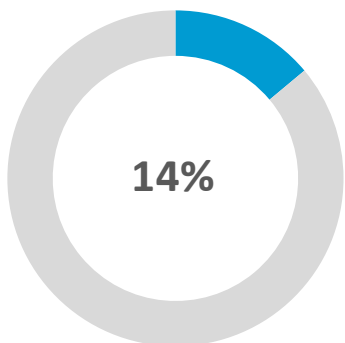
VIDA



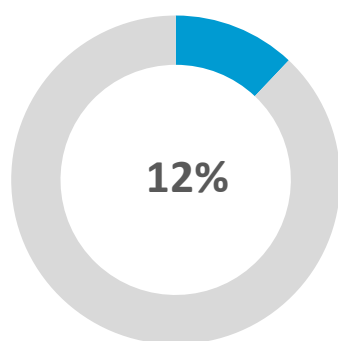
PRESTAMISTA



ACIDENTES PESSOAIS



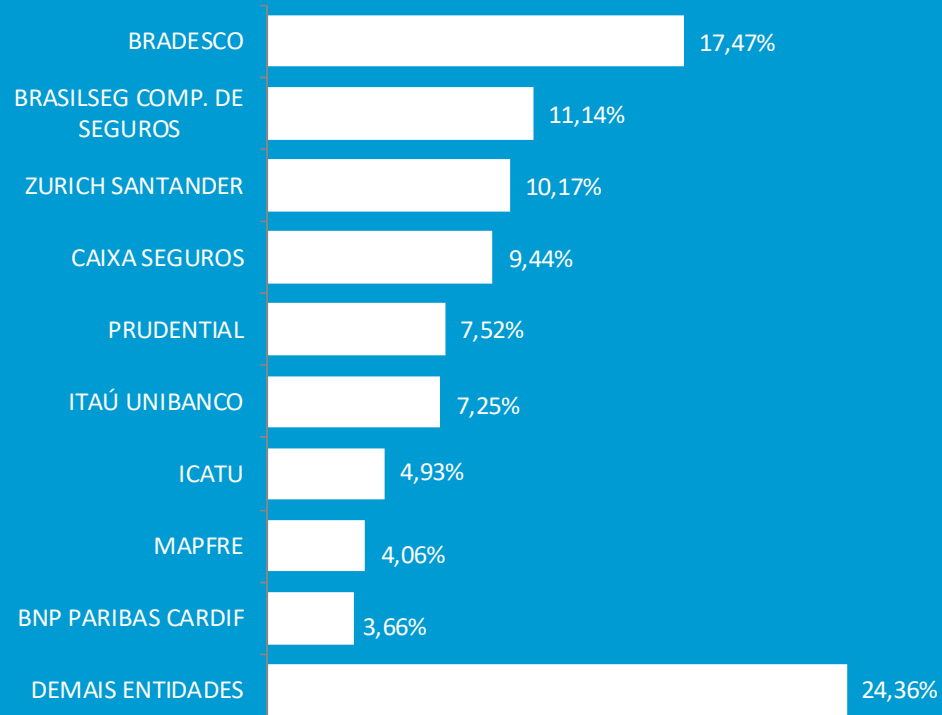
OUTROS



Jan - Jan

15

## RANKING POR PRÊMIO DIRETO ACUMULADO

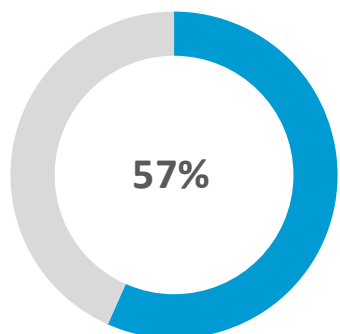


R\$ 3,60 Bi

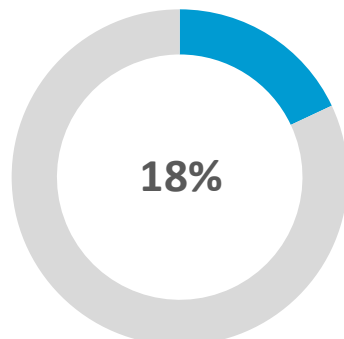
Jan - Jan

## DISTRIBUIÇÃO DO SINISTRO OCORRIDO ACUMULADO POR RAMO

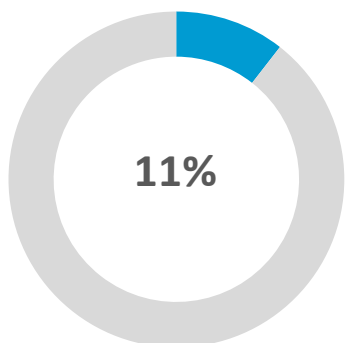
VIDA



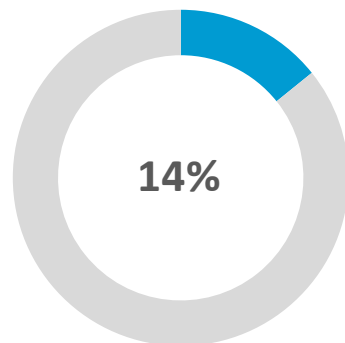
PRESTAMISTA



ACIDENTES PESSOAIS



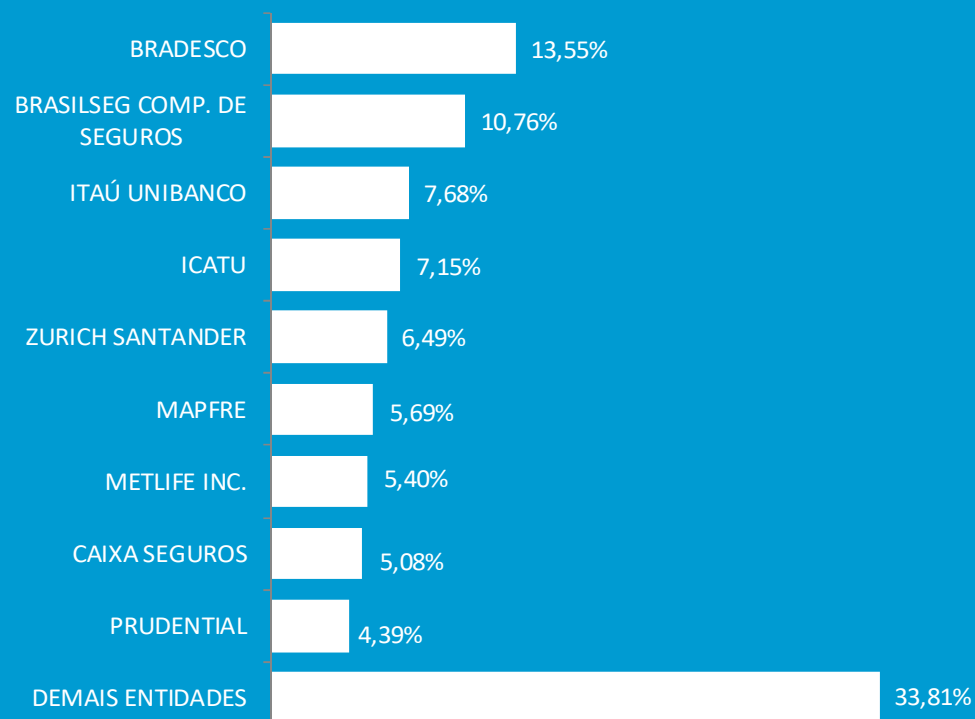
OUTROS



Jan - Jan

16

## RANKING POR SINISTRO OCORRIDO ACUMULADO



R\$ 0,90 Bi

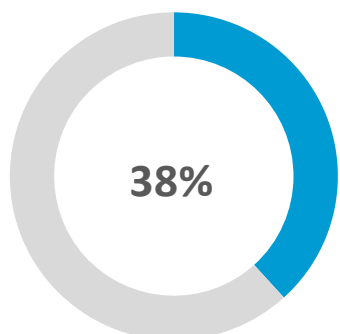




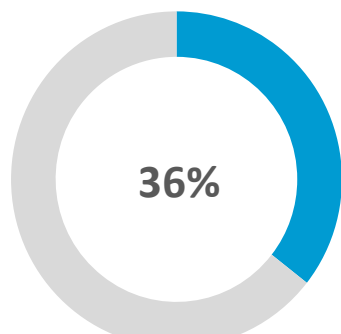
Jan - Jan

## DISTRIBUIÇÃO DA DESPESA DE COMERCIALIZAÇÃO ACUMULADA POR RAMO

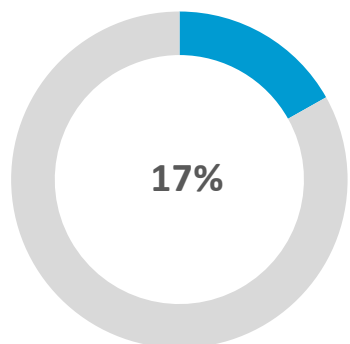
PRESTAMISTA



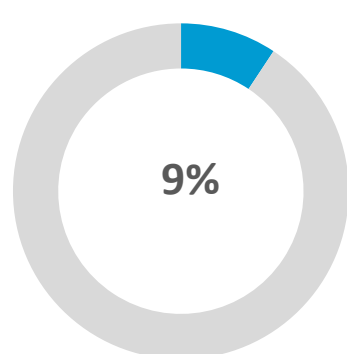
VIDA



ACIDENTES PESSOAIS



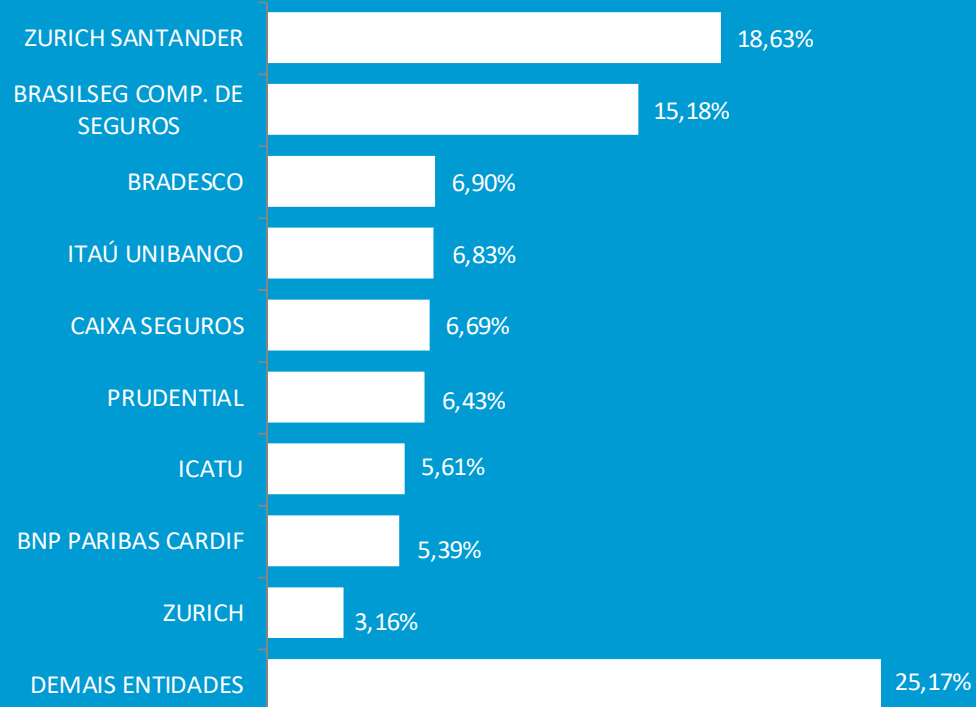
OUTROS



Jan - Jan

17

## RANKING POR DESPESAS DE COMERCIALIZAÇÃO ACUMULADA



\$ R\$ 1,09 Bi

## RANKING ACUMULADO POR RAMO

Jan - Jan



### VIDA INDIVIDUAL

R\$ 522,91 Mi

| Posição        | Seguradora            | %      |
|----------------|-----------------------|--------|
| 1º             | PRUDENTIAL            | 36,67% |
| 2º             | BRADESCO              | 36,10% |
| 3º             | BRASILSEG COMP. DE SE | 7,31%  |
| 4º             | MONGERAL AEGON        | 6,40%  |
| 5º             | PORTO SEGURO          | 4,01%  |
| A partir do 6º | DEMAIS EMPRESAS       | 9,50%  |



### VIDA COLETIVO

R\$ 969,05 Mi

| Posição        | Seguradora         | %      |
|----------------|--------------------|--------|
| 1º             | CAIXA SEGUROS      | 13,94% |
| 2º             | BRADESCO           | 13,25% |
| 3º             | BRASILSEG COMP. DE | 11,33% |
| 4º             | ICATU              | 9,52%  |
| 5º             | MAPFRE             | 8,32%  |
| A partir do 6º | DEMAIS EMPRESAS    | 43,64% |



### PRESTAMISTA INDIVIDUAL

R\$ 58,83 Mi

| Posição        | Seguradora         | %      |
|----------------|--------------------|--------|
| 1º             | BRADESCO           | 25,84% |
| 2º             | ZURICH             | 14,32% |
| 3º             | BNP PARIBAS CARDIF | 10,14% |
| 4º             | AXA                | 8,90%  |
| 5º             | PORTO SEGURO       | 7,83%  |
| A partir do 6º | DEMAIS EMPRESAS    | 32,97% |



### PRESTAMISTA COLETIVO

R\$ 1.111,40 Mi

| Posição        | Seguradora         | %      |
|----------------|--------------------|--------|
| 1º             | ZURICH SANTANDER   | 17,74% |
| 2º             | BRASILSEG COMP. DE | 16,46% |
| 3º             | CAIXA SEGUROS      | 15,58% |
| 4º             | BRADESCO           | 9,49%  |
| 5º             | BNP PARIBAS CARDIF | 8,73%  |
| A partir do 6º | DEMAIS EMPRESAS    | 32,00% |



## DOTAIS INDIVIDUAL

R\$ 118,91 Mi

| Posição        | Seguradora      | %      |
|----------------|-----------------|--------|
| 1º             | BRADESCO        | 85,61% |
| 2º             | MAPFRE          | 6,40%  |
| 3º             | PRUDENTIAL      | 6,01%  |
| 4º             | MONGERAL AEGON  | 1,65%  |
| 5º             | METLIFE INC.    | 0,21%  |
| A partir do 6º | DEMAIS EMPRESAS | 0,12%  |



## AC. PESSOAIS INDIVIDUAL

R\$ 64,75 Mi

| Posição        | Seguradora             | %      |
|----------------|------------------------|--------|
| 1º             | ITAÚ UNIBANCO          | 24,28% |
| 2º             | BRADESCO               | 19,72% |
| 3º             | PRUDENTIAL             | 17,39% |
| 4º             | PORTO SEGURO           | 8,76%  |
| 5º             | BRASILSEG COMP. DE SEC | 6,72%  |
| A partir do 6º | DEMAIS EMPRESAS        | 23,13% |



## AC. PESSOAIS COLETIVO

R\$ 436,18 Mi

| Posição        | Seguradora           | %      |
|----------------|----------------------|--------|
| 1º             | ZURICH SANTANDER     | 20,54% |
| 2º             | ITAÚ UNIBANCO        | 16,43% |
| 3º             | BRADESCO             | 13,50% |
| 4º             | BRASILSEG COMP. DE : | 8,76%  |
| 5º             | METLIFE INC.         | 5,02%  |
| A partir do 6º | DEMAIS EMPRESAS      | 35,75% |



## DOENÇA GRAVE INDIVIDUAL

R\$ 31,72 Mi

| Posição        | Seguradora            | %      |
|----------------|-----------------------|--------|
| 1º             | PRUDENTIAL            | 59,18% |
| 2º             | BRASILSEG COMP. DE SE | 15,36% |
| 3º             | SICOOB SEGURADORA DI  | 9,34%  |
| 4º             | METLIFE INC.          | 5,27%  |
| 5º             | PORTO SEGURO          | 3,51%  |
| A partir do 6º | DEMAIS EMPRESAS       | 7,34%  |



## DOENÇA GRAVE COLETIVO

R\$ 49,98 Mi

| Posição        | Seguradora         | %      |
|----------------|--------------------|--------|
| 1º             | ITAÚ UNIBANCO      | 30,54% |
| 2º             | BRASILSEG COMP. DE | 26,38% |
| 3º             | ZURICH SANTANDER   | 18,10% |
| 4º             | CAIXA SEGUROS      | 9,72%  |
| 5º             | MONGERAL AEGON     | 8,18%  |
| A partir do 6º | DEMAIS EMPRESAS    | 7,08%  |



## FUNERAL INDIVIDUAL

R\$ 13,31 Mi

| Posição        | Seguradora            | %      |
|----------------|-----------------------|--------|
| 1º             | BNP PARIBAS CARDIF    | 39,73% |
| 2º             | BRASILSEG COMP. DE SE | 21,22% |
| 3º             | PRUDENTIAL            | 14,01% |
| 4º             | MONGERAL AEGON        | 7,15%  |
| 5º             | PORTO SEGURO          | 6,88%  |
| A partir do 6º | DEMAIS EMPRESAS       | 11,01% |



## FUNERAL COLETIVO

R\$ 47,12 Mi

| Posição        | Seguradora         | %      |
|----------------|--------------------|--------|
| 1º             | ZURICH SANTANDER   | 26,61% |
| 2º             | SINAF PREVIDENCIAL | 23,87% |
| 3º             | CAIXA SEGUROS      | 8,99%  |
| 4º             | ZURICH             | 4,47%  |
| 5º             | BRDESCO            | 4,06%  |
| A partir do 6º | DEMAIS EMPRESAS    | 32,00% |



## VIAGEM INDIVIDUAL

R\$ 42,33 Mi

| Posição        | Seguradora            | %      |
|----------------|-----------------------|--------|
| 1º             | AIG SEGUROS           | 15,40% |
| 2º             | STARR INTERNATIONAL I | 12,04% |
| 3º             | SANCOR SEGUROS DO BF  | 12,04% |
| 4º             | PORTO SEGURO          | 11,31% |
| 5º             | ALLIANZ               | 10,42% |
| A partir do 6º | DEMAIS EMPRESAS       | 38,79% |



## VIAGEM COLETIVO

R\$ 4,69 Mi

| Posição        | Seguradora         | %      |
|----------------|--------------------|--------|
| 1º             | CHUBB SEGUROS BRAS | 26,90% |
| 2º             | BRADESCO           | 25,29% |
| 3º             | OMINT SEGUROS S.A. | 17,06% |
| 4º             | AXA                | 11,69% |
| 5º             | AIG SEGUROS        | 7,16%  |
| A partir do 6º | DEMAIS EMPRESAS    | 11,90% |



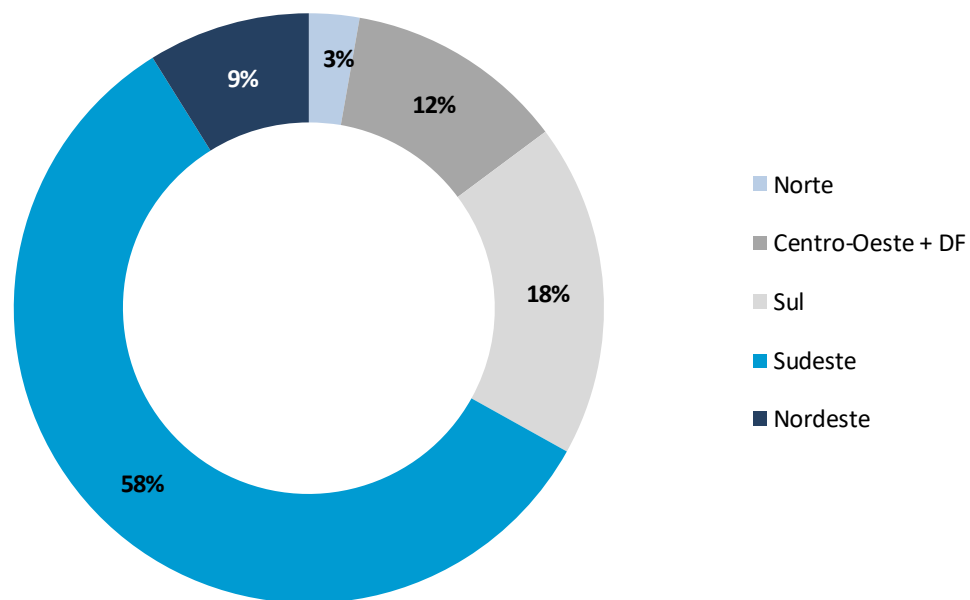
## EDUCACIONAL COLETIVO

R\$ 2,62 Mi

| Posição        | Seguradora           | %      |
|----------------|----------------------|--------|
| 1º             | MAPFRE               | 83,08% |
| 2º             | ZURICH               | 5,32%  |
| 3º             | BRADESCO             | 4,94%  |
| 4º             | LIBERTY SEGUROS S.A. | 2,92%  |
| 5º             | TOKIO MARINE SEGUR   | 2,24%  |
| A partir do 6º | DEMAIS EMPRESAS      | 1,50%  |

*Jan - Jan*

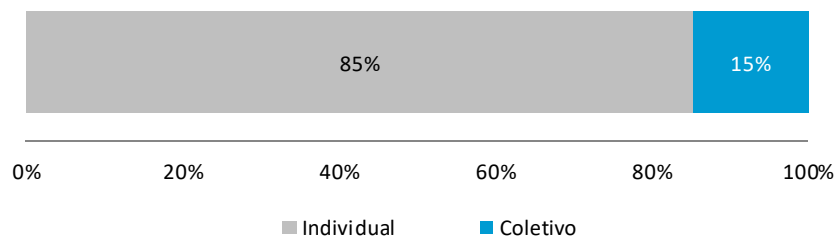
DISTRIBUIÇÃO DO **PRÊMIO DIRETO** ACUMULADO POR REGIÃO



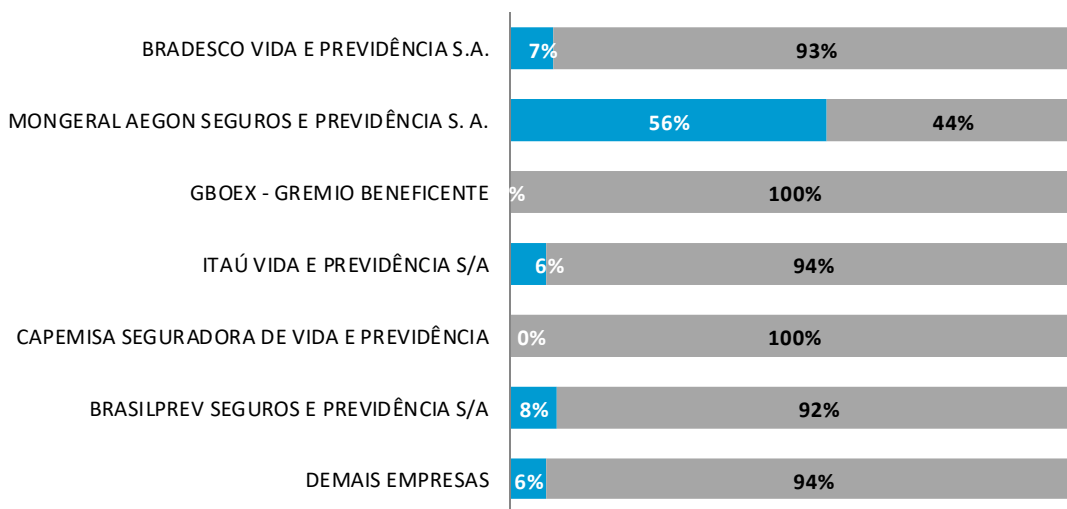
## **II. COBERTURAS DE RISCO: EM PLANOS DE PREVIDÊNCIA TRADICIONAL**

# Janeiro

## CONTRIBUIÇÃO POR FORMA DE CONTRATAÇÃO



## RANKING DE CONTRIBUIÇÃO POR FORMA DE CONTRATAÇÃO



# Janeiro

24

## RANKING POR CONTRIBUIÇÃO MENSAL



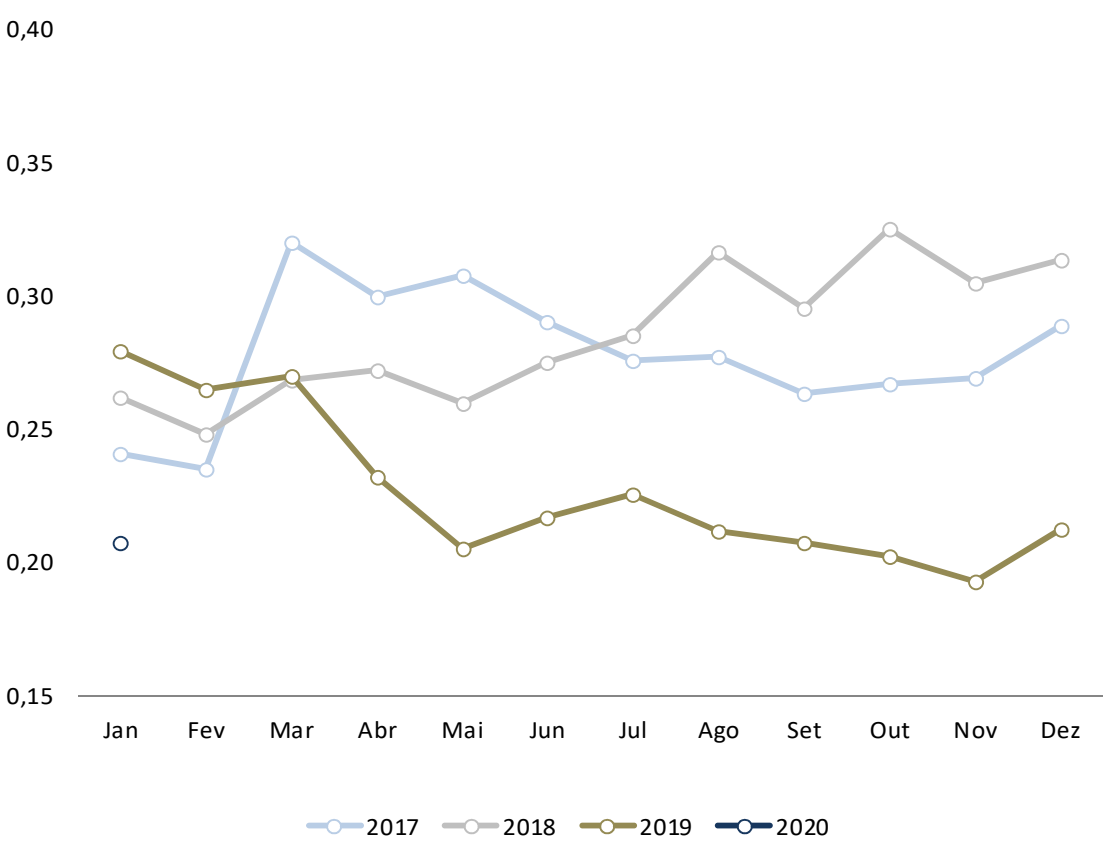
# R\$ 207 Mi



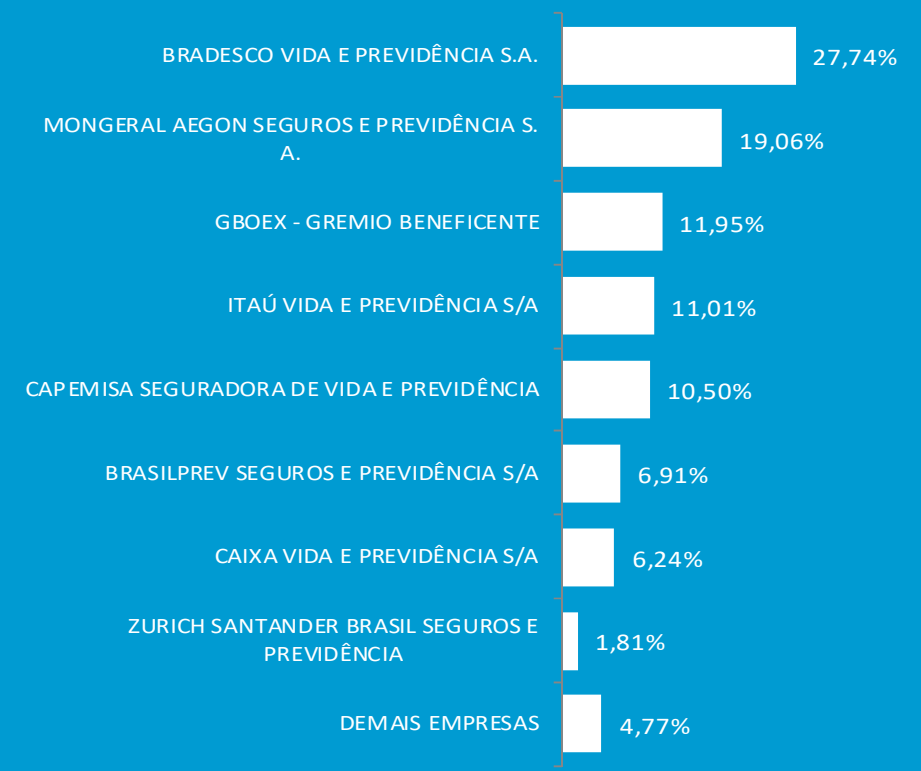
Jan - Jan

# EVOLUÇÃO DAS CONTRIBUIÇÕES

[ Em R\$ Bilhões ]



## RANKING POR CONTRIBUIÇÃO ACUMULADA



ARRECADÇÃO ACUMULADA: R\$ 0,2 Bi

# Jan - Jan

## RANKING DA CONTRIBUIÇÃO ACUMULADA POR FORMA DE CONTRATAÇÃO



**COLETIVO**

**R\$ 31 Mi**



**INDIVIDUAL**

**R\$ 176 Mi**

| Posição | Seguradora  | %      |
|---------|---|--------|
| 1°      | MONGERAL AEGON SEGUROS E PREVIDÊNCIA S. A.        | 71,65% |
| 2°      | BRADESCO VIDA E PREVIDÊNCIA S.A.                  | 14,01% |
| 3°      | ITAÚ VIDA E PREVIDÊNCIA S/A                       | 4,76%  |
| 4°      | CAIXA VIDA E PREVIDÊNCIA S/A                      | 4,13%  |
| 5°      | BRASILPREV SEGUROS E PREVIDÊNCIA S/A              | 3,89%  |
| 6°      | ZURICH SANTANDER BRASIL SEGUROS E PREVIDÊNCIA     | 0,58%  |
| 7°      | SUL AMÉRICA SEGUROS DE PESSOAS E PREVIDÊNCIA S.A. | 0,55%  |
| 8°      | ICATU SEGUROS S.A                                 | 0,28%  |
| 9°      | GBOEX - GREMIO BENEFICENTE                        | 0,08%  |
| 10°     | DEMAIS EMPRESAS                                   | 0,07%  |

| Posição | Seguradora                               | %      |
|---------|--|--------|
| 1°      | BRADESCO VIDA E PREVIDÊNCIA S.A.         | 30,13% |
| 2°      | GBOEX - GREMIO BENEFICENTE               | 14,01% |
| 3°      | CAPEMISA SEGURADORA DE VIDA E PREVIDÊNC  | 12,32% |
| 4°      | ITAÚ VIDA E PREVIDÊNCIA S/A              | 12,10% |
| 5°      | MONGERAL AEGON SEGUROS E PREVIDÊNCIA S.  | 9,94%  |
| 6°      | BRASILPREV SEGUROS E PREVIDÊNCIA S/A     | 7,44%  |
| 7°      | CAIXA VIDA E PREVIDÊNCIA S/A             | 6,61%  |
| 8°      | ZURICH SANTANDER BRASIL SEGUROS E PREVIE | 2,02%  |
| 9°      | APLUB-ASSOC.PROF.LIB.UNIV.BRASIL         | 1,84%  |
| 10°     | DEMAIS EMPRESAS                          | 3,59%  |

---

# GLOSSÁRIOS

---

## GLOSSÁRIO TÉCNICO

### Comparações com as tabelas do SES - Susep

#### 1. Prêmio direto :

**Tabela:** Ses\_Seguros

**Colunas:** premio\_direto + premio\_emitido\_cap

**Código dos Ramos:** 929 + 936 + 969 + 977 + 980 + 981 + 982 + 983 + 984 + 986 + 987 + 990 + 991 + 993 + 996 + 1329 + 1336 + 1369 + 1377 + 1380 + 1381 + 1383 + 1384 + 1386 + 1387 + 1390 + 1391 + 1396 + 1601 + 1603 + 2201 + 2202 + 2203 + 2293

#### 2. Sinistro ocorrido :

**Tabela:** Ses\_Seguros

**Colunas:** sinistro\_ocorrido + sinistros\_ocorridos\_cap

**Código dos Ramos:** 929 + 936 + 969 + 977 + 980 + 981 + 982 + 983 + 984 + 986 + 987 + 990 + 991 + 993 + 996 + 1329 + 1336 + 1369 + 1377 + 1380 + 1381 + 1383 + 1384 + 1386 + 1387 + 1390 + 1391 + 1396 + 1601 + 1603 + 2201 + 2202 + 2203 + 2293

#### 3. Despesas de comercialização :

**Tabela:** Ses\_Seguros

**Colunas:** desp\_com

**Código dos Ramos:** 929 + 936 + 969 + 977 + 980 + 981 + 982 + 983 + 984 + 986 + 987 + 990 + 991 + 993 + 996 + 1329 + 1336 + 1369 + 1377 + 1380 + 1381 + 1383 + 1384 + 1386 + 1387 + 1390 + 1391 + 1396 + 1601 + 1603 + 2201 + 2202 + 2203 + 2293

#### 4. Parte II

As informações constantes na segunda parte deste caderno, são enviadas diretamente à FenaPrevi, através do formulário mensal.



## GLOSSÁRIO EXECUTIVO

### **1. Prêmio Direto:**

Emissão de prêmio líquida de cancelamento e restituição.

### **2. Sinistro ocorrido:**

Despesas relacionadas a seguros, variação das provisões de sinistro, e serviços de assistência, líquido de sua variação do ajuste da PSL. Considera as parcelas administrativas e judiciais, consórcios e fundos e despesas com benefícios em regime de repartição de capitais de cobertura.

### **3. Despesas de comercialização:**

Despesas de comercialização e custos de aquisição agregados em seguros.

### **4. Planos tradicionais de risco:**

Planos de benefícios de previdência complementar aberta contratados para garantia de benefício, em forma de renda ou pagamento único, aos beneficiários indicados ou ao próprio participante, conforme o caso, na hipótese de ocorrência da sua morte ou invalidez total e permanente, durante o período de cobertura contratado. Podem oferecer os seguintes tipos de benefícios: pecúlio por morte, pecúlio por invalidez, pensão por morte e renda por invalidez.

### **5. Captação:**

Valor total de prêmios e contribuições pago para custeio dos planos.