

CADERNO DE COBERTURAS DE PESSOAS

PLANOS DE RISCO

Dados até Dez/2021

RESULTADOS MENSAIS

Dezembro

DESTAQUES DO MÊS

R\$ 4,77 Bi

PRÊMIO DIRETO

R\$ 1,10 Bi

SINISTRO OCORRIDO

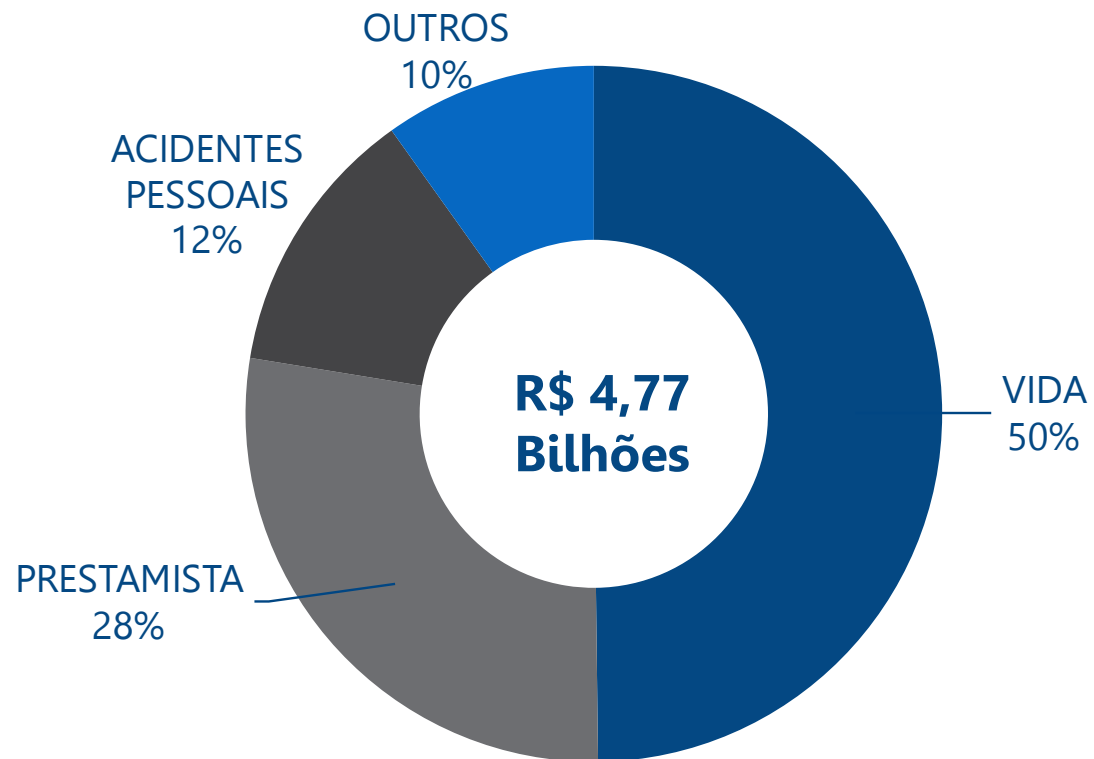
R\$ 1,24 Bi

DESPESA DE COMERCIALIZAÇÃO


COMPETÊNCIA: **DEZEMBRO**

| COBERTURAS | PRÊMIO DIRETO (EM R\$ MILHÕES) | | |
|----------------------------|--------------------------------|-----------------|---------------|
| | dez/20 | dez/21 | Δ |
| VIDA INDIVIDUAL | 714,00 | 975,73 | 36,66% |
| VIDA EM GRUPO | 1.288,53 | 1.400,94 | 8,72% |
| PRESTAMISTA | 1.256,90 | 1.324,86 | 5,41% |
| ACIDENTES PESSOAIS | 546,71 | 599,74 | 9,70% |
| DOTAIS | 64,69 | 62,22 | -3,82% |
| DOENÇAS GRAVES / TERMINAIS | 99,79 | 119,10 | 19,35% |
| FUNERAL | 74,63 | 89,21 | 19,55% |
| VIAGEM | 19,63 | 55,43 | 182,32% |
| EDUCACIONAL | 4,91 | 3,33 | -32,21% |
| OUTROS | 125,81 | 141,22 | 12,25% |
| TOTAL | 4.195,60 | 4.771,78 | 13,73% |


DISTRIBUIÇÃO DO PRÊMIO DIRETO MENSAL POR RAMO



DISTRIBUIÇÃO DO SINISTRO OCORRIDO MENSAL POR RAMO



DISTRIBUIÇÃO DA DESPESA DE COMERCIALIZAÇÃO MENSAL POR RAMO



RESULTADOS ACUMULADOS

Janeiro a Dezembro

RESULTADOS ACUMULADOS

Janeiro a Dezembro  FenaPrevi

2020

[Jan – Dez]

R\$ 45,40 Bi

Prêmio Direto

R\$ 11,85 Bi

Sinistro Ocorrido

R\$ 12,78 Bi

Despesa de
Comercialização



12,7 %

PRÊMIO DIRETO

2021

[Jan – Dez]

R\$ 51,18 Bi

Prêmio Direto

R\$ 17,61 Bi

Sinistro Ocorrido

R\$ 13,67 Bi

Despesa de
Comercialização

RESULTADOS ACUMULADOS




Janeiro a Dezembro



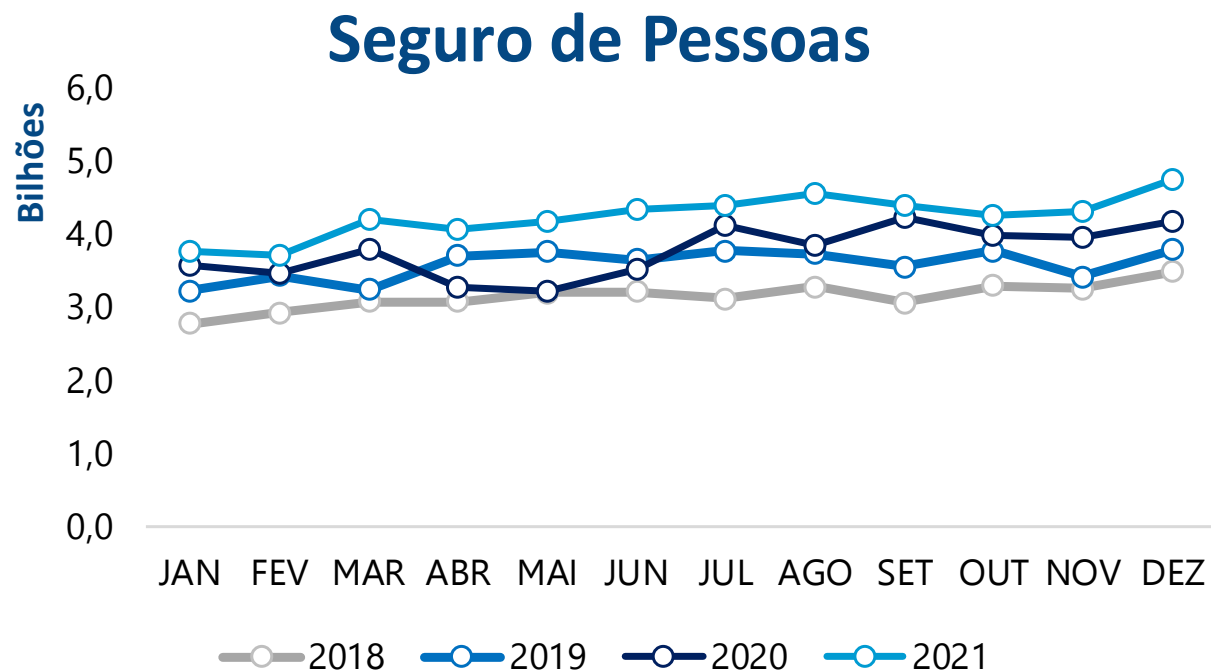
ACUMULADO NO ANO: **JAN - DEZ**

| COBERTURAS | PRÊMIO DIRETO (EM R\$ MILHÕES) | | |
|----------------------------|--------------------------------|------------------|---------------|
| | 2020 | 2021 | Δ |
| VIDA INDIVIDUAL | 7.604,58 | 9.891,99 | 30,08% |
| VIDA EM GRUPO | 12.358,93 | 13.547,17 | 9,61% |
| PRESTAMISTA | 14.720,07 | 15.619,73 | 6,11% |
| ACIDENTES PESSOAIS | 6.013,65 | 6.862,92 | 14,12% |
| DOTAIS | 1.040,90 | 808,77 | -22,30% |
| DOENÇAS GRAVES / TERMINAIS | 1.130,61 | 1.398,15 | 23,66% |
| FUNERAL | 841,46 | 1.049,42 | 24,71% |
| VIAGEM | 241,85 | 337,92 | 39,72% |
| EDUCACIONAL | 45,61 | 41,46 | -9,09% |
| OUTROS | 1.403,35 | 1.619,08 | 15,37% |
| TOTAL | 45.401,01 | 51.176,60 | 12,72% |

INDICADORES ACUMULADOS (Em R\$ Bi)

| |  PRÊMIO DIRETO |  SINISTRO OCORRIDO |  DESPESA COMERCIALIZAÇÃO |
|-------------------|---|--|---|
| Jan | 3,79 | 1,18 | 1,09 |
| Fev | 3,74 | 1,11 | 1,00 |
| Mar | 4,22 | 1,55 | 1,11 |
| Abr | 4,08 | 1,84 | 1,11 |
| Mai | 4,20 | 1,94 | 1,13 |
| Jun | 4,37 | 1,80 | 1,11 |
| Jul | 4,40 | 1,77 | 1,17 |
| Ago | 4,58 | 1,65 | 1,19 |
| Set | 4,41 | 1,38 | 1,15 |
| Out | 4,28 | 1,09 | 1,21 |
| Nov | 4,33 | 1,20 | 1,16 |
| Dez | 4,77 | 1,10 | 1,24 |
| Total | 51,18 | 17,61 | 13,67 |
| Δ 2019 2018 | 13,9% | 10,4% | 13,1% |
| Δ 2020 2019 | 4,9% | 18,1% | 4,1% |
| Δ 2021 2020 | 12,7% | 48,6% | 7,0% |

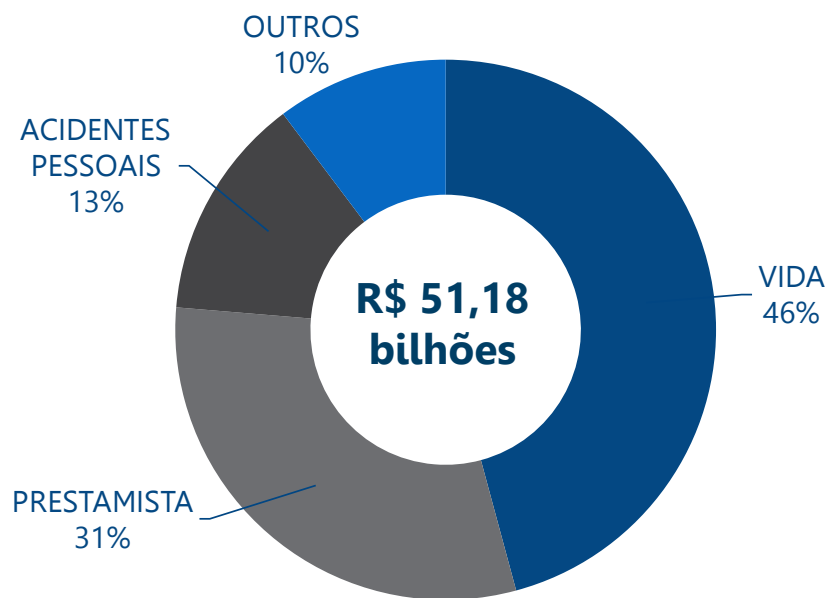
EVOLUÇÃO MENSAL DO PRÊMIO DIRETO



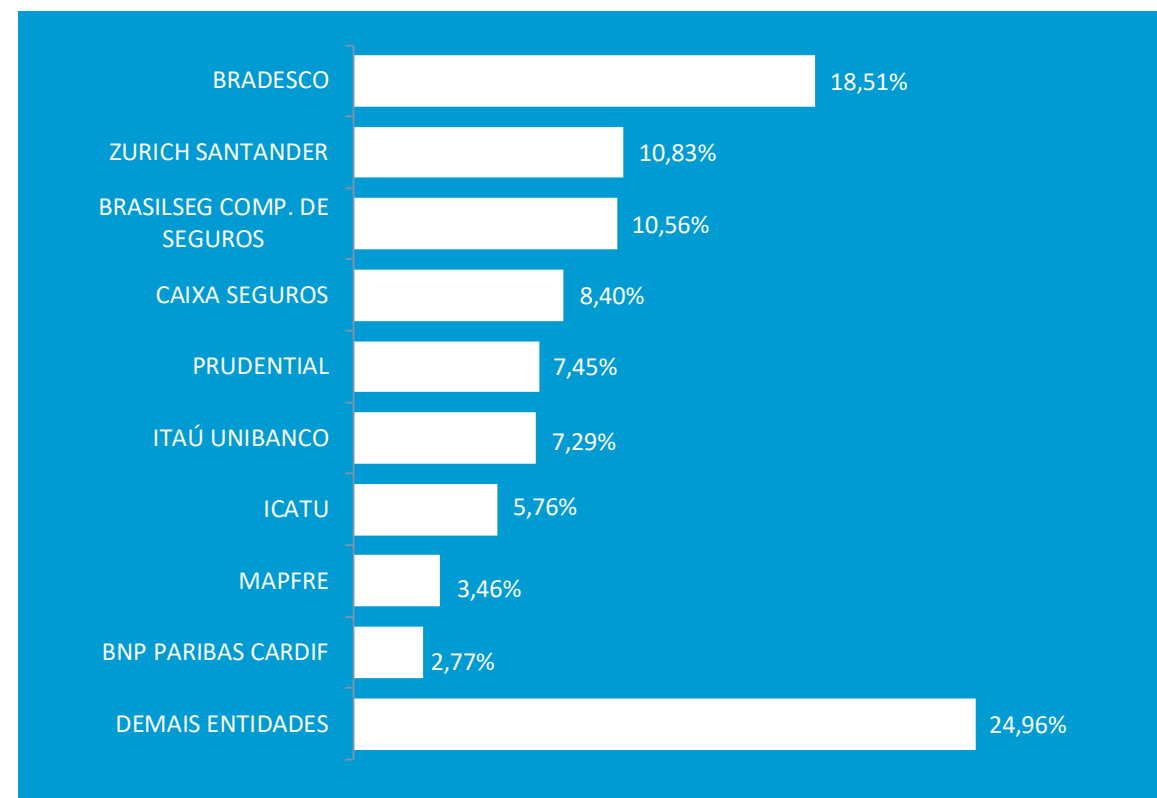
RESULTADOS ACUMULADOS

Janeiro a Dezembro 

DISTRIBUIÇÃO DO PRÊMIO DIRETO ACUMULADO POR RAMO

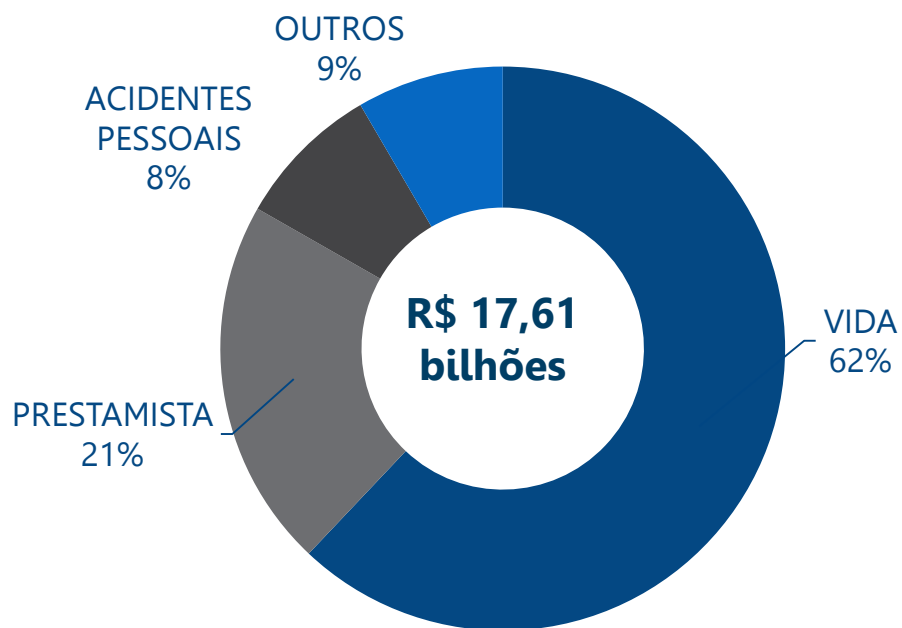


RANKING POR PRÊMIO DIRETO ACUMULADO

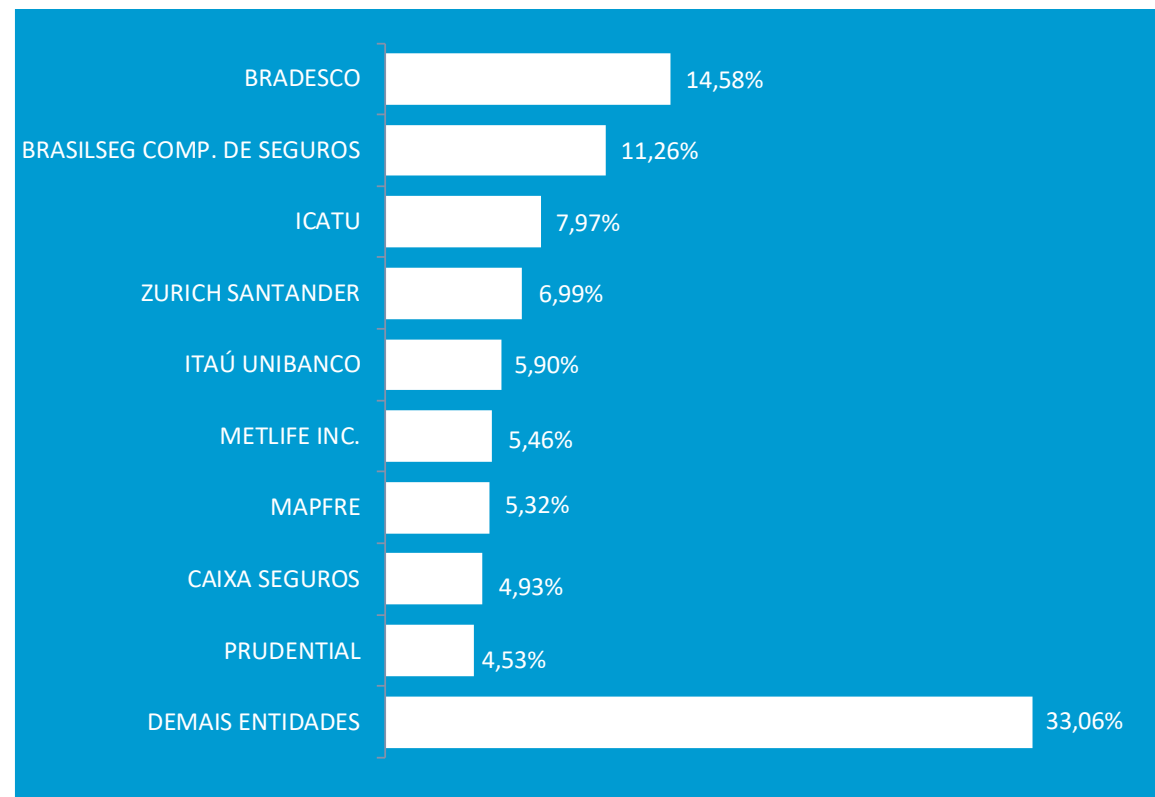


RESULTADOS ACUMULADOS

DISTRIBUIÇÃO DO SINISTRO OCORRIDO ACUMULADO POR RAMO



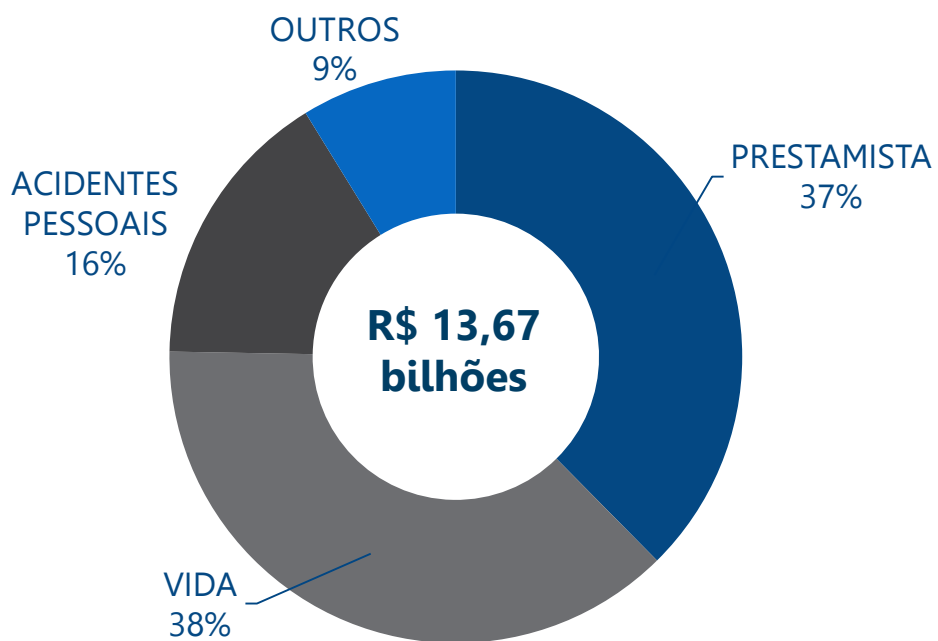
RANKING POR SINISTRO OCORRIDO ACUMULADO



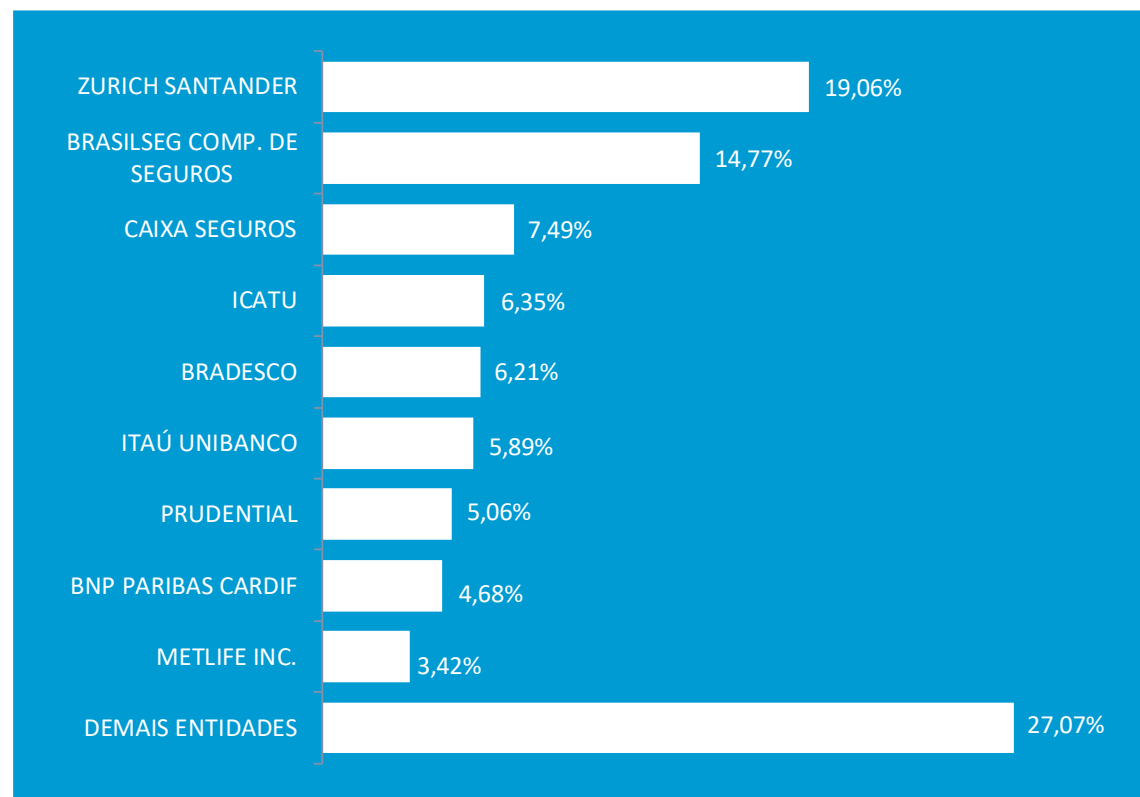
RESULTADOS ACUMULADOS

Janeiro a Dezembro 

DISTRIBUIÇÃO DA DESPESA DE COMERCIALIZAÇÃO ACUMULADA POR RAMO



RANKING POR DESPESA DE COMERCIALIZAÇÃO ACUMULADA



RANKING ACUMULADO POR RAMO



VIDA INDIVIDUAL

R\$ 9.891,99 Mi



VIDA COLETIVO

R\$ 13.547,17 Mi

| Posição | Seguradora | % |
|----------------|-------------------------|--------|
| 1º | BRADESCO | 43,95% |
| 2º | PRUDENTIAL | 28,53% |
| 3º | BRASILSEG COMP. DE SEGU | 8,54% |
| 4º | MONGERAL AEGON | 5,42% |
| 5º | PORTO SEGURO | 3,68% |
| A partir do 6º | DEMAIS EMPRESAS | 9,89% |

| Posição | Seguradora | % |
|----------------|-----------------------|--------|
| 1º | CAIXA SEGUROS | 12,31% |
| 2º | BRASILSEG COMP. DE SE | 11,47% |
| 3º | BRADESCO | 11,24% |
| 4º | ICATU | 10,73% |
| 5º | ZURICH SANTANDER | 10,33% |
| A partir do 6º | DEMAIS EMPRESAS | 43,92% |

RANKING ACUMULADO POR RAMO



PRESTAMISTA INDIVIDUAL

R\$ 688,15 Mi

| Posição | Seguradora | % |
|----------------|----------------------|--------|
| 1º | BNP PARIBAS CARDIF | 38,27% |
| 2º | ZURICH BRASIL | 14,32% |
| 3º | LIBERTY SEGUROS S.A. | 10,12% |
| 4º | BRADESCO | 7,64% |
| 5º | AXA | 6,69% |
| A partir do 6º | DEMAIS EMPRESAS | 22,95% |



PRESTAMISTA COLETIVO

R\$ 14.931,58 Mi

| Posição | Seguradora | % |
|----------------|-----------------------|--------|
| 1º | ZURICH SANTANDER | 15,70% |
| 2º | CAIXA SEGUROS | 15,11% |
| 3º | BRASILSEG COMP. DE SE | 13,58% |
| 4º | BRADESCO | 13,33% |
| 5º | ITAÚ UNIBANCO | 6,74% |
| A partir do 6º | DEMAIS EMPRESAS | 35,55% |

RANKING ACUMULADO POR RAMO



ACIDENTES PESSOAIS INDIVIDUAL

R\$ 941,62 Mi

| Posição | Seguradora | % |
|----------------|-----------------|--------|
| 1º | ITAÚ UNIBANCO | 18,70% |
| 2º | PRUDENTIAL | 16,41% |
| 3º | BRADERSCO | 13,66% |
| 4º | PORTO SEGURO | 9,67% |
| 5º | CAIXA SEGUROS | 8,99% |
| A partir do 6º | DEMAIS EMPRESAS | 32,57% |



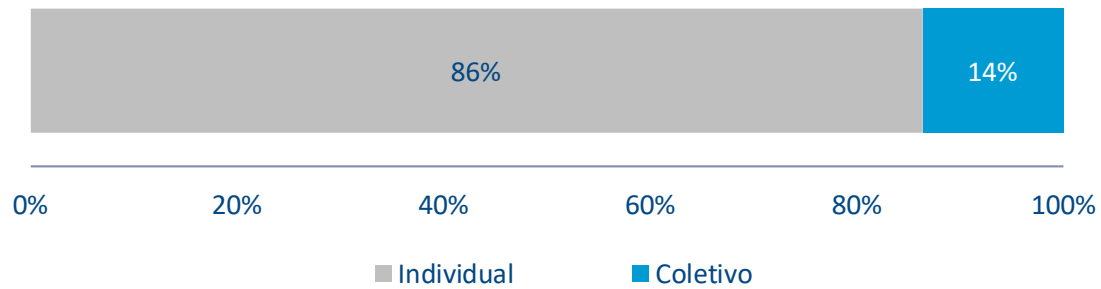
ACIDENTES PESSOAIS COLETIVO

R\$ 5.921,30 Mi

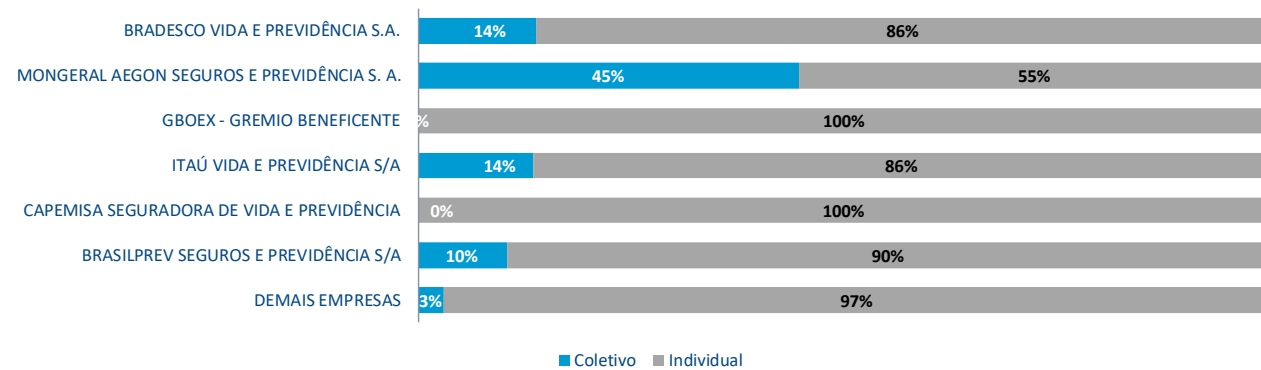
| Posição | Seguradora | % |
|----------------|-----------------------|--------|
| 1º | ZURICH SANTANDER | 22,83% |
| 2º | ITAÚ UNIBANCO | 14,93% |
| 3º | BRADERSCO | 10,51% |
| 4º | BRASILSEG COMP. DE SE | 8,63% |
| 5º | ICATU | 6,86% |
| A partir do 6º | DEMAIS EMPRESAS | 36,24% |

COBERTURAS DE RISCO EM PLANOS DE PREVIDÊNCIA

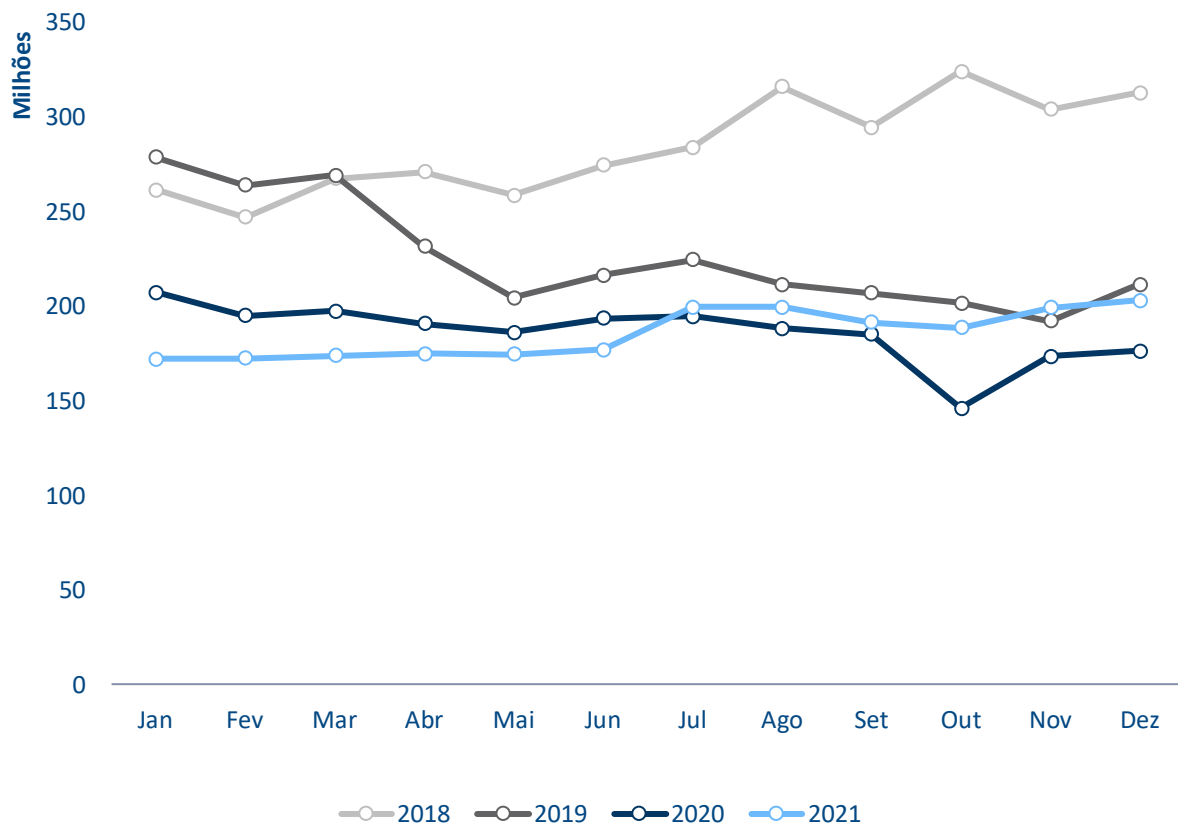
CONTRIBUIÇÃO POR FORMA DE CONTRATAÇÃO



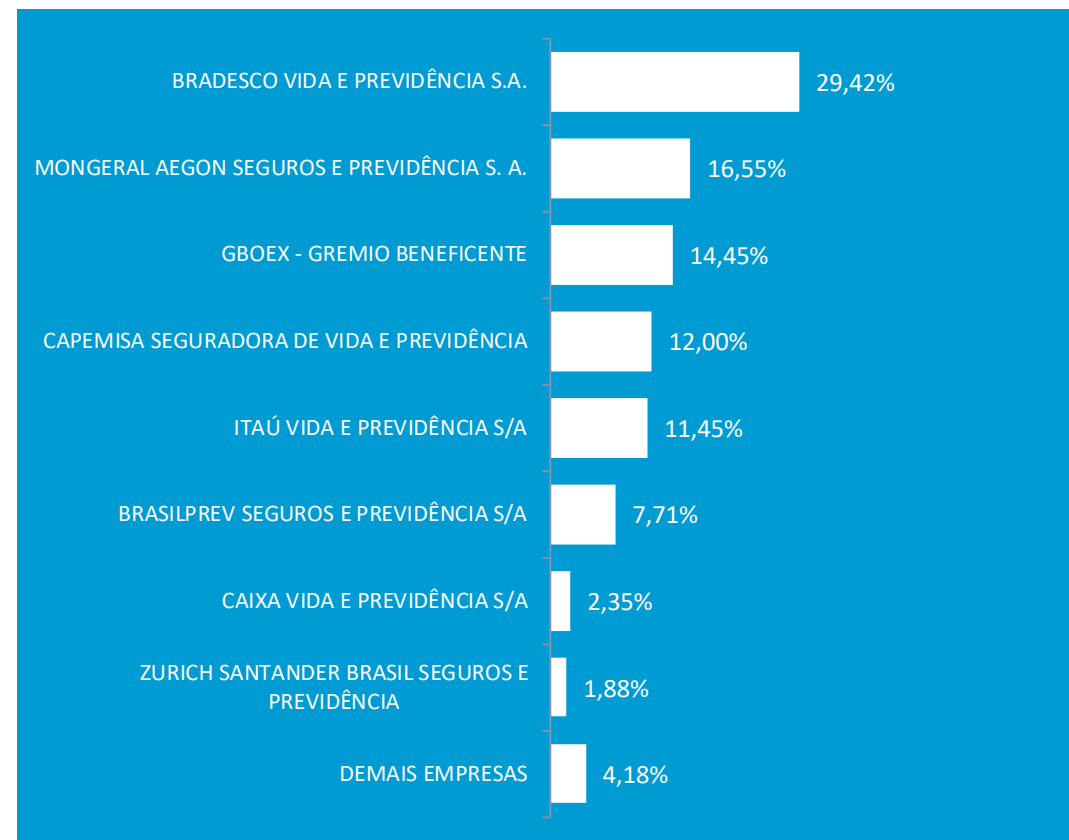
RANKING DE CONTRIBUIÇÃO POR FORMA DE CONTRATAÇÃO



EVOLUÇÃO DAS CONTRIBUIÇÕES



RANKING DAS CONTRIBUIÇÕES ACUMULADAS



Glossários

Comparações com as tabelas do SES - Susep

1. Prêmio direto :

Tabela: Ses_Seguros

Colunas: premio_direto + premio_emitido_cap

Código dos Ramos: 929 + 936 + 969 + 977 + 980 + 981 + 982 + 983 + 984 + 986 + 987 + 990 + 991 + 993 + 996 + 1329 + 1336 + 1369 + 1377 + 1380 + 1381 + 1383 + 1384 + 1386 + 1387 + 1390 + 1391 + 1396 + 1601 + 2201 + 2202 + 2203 + 2293

2. Sinistro ocorrido :

Tabela: Ses_Seguros

Colunas: sinistro_ocorrido + sinistros_ocorridos_cap

Código dos Ramos: 929 + 936 + 969 + 977 + 980 + 981 + 982 + 983 + 984 + 986 + 987 + 990 + 991 + 993 + 996 + 1329 + 1336 + 1369 + 1377 + 1380 + 1381 + 1383 + 1384 + 1386 + 1387 + 1390 + 1391 + 1396 + 1601 + 2201 + 2202 + 2203 + 2293

3. Despesas de comercialização :

Tabela: Ses_Seguros

Colunas: desp_com

Código dos Ramos: 929 + 936 + 969 + 977 + 980 + 981 + 982 + 983 + 984 + 986 + 987 + 990 + 991 + 993 + 996 + 1329 + 1336 + 1369 + 1377 + 1380 + 1381 + 1383 + 1384 + 1386 + 1387 + 1390 + 1391 + 1396 + 1601 + 2201 + 2202 + 2203 + 2293

4. Parte II

As informações constantes na segunda parte deste caderno, são enviadas diretamente à FenaPrevi, através do formulário mensal.

1. Prêmio Direto:

Emissão de prêmio líquida de cancelamento e restituição.

2. Sinistro ocorrido:

Despesas relacionadas a seguros, variação das provisões de sinistro, e serviços de assistência, líquido de sua variação do ajuste da PSL. Considera as parcelas administrativas e judiciais, consórcios e fundos e despesas com benefícios em regime de repartição de capitais de cobertura.

3. Despesas de comercialização:

Despesas de comercialização e custos de aquisição agregados em seguros.

4. Planos tradicionais de risco:

Planos de benefícios de previdência complementar aberta contratados para garantia de benefício, em forma de renda ou pagamento único, aos beneficiários indicados ou ao próprio participante, conforme o caso, na hipótese de ocorrência da sua morte ou invalidez total e permanente, durante o período de cobertura contratado. Podem oferecer os seguintes tipos de benefícios: pecúlio por morte, pecúlio por invalidez, pensão por morte e renda por invalidez.

5. Captação:

Valor total de prêmios e contribuições pago para custeio dos planos.

Área de Inteligência

estatisticas.fenaprevi@fenaprevi.org.br

TELEFONE

CELULAR



SITE



LINKEDIN



FACEBOOK