

CADERNO DE COBERTURAS DE PESSOAS: **PLANOS DE RISCO**

Dados até Abr/2020

RESULTADO DO MÊS E ACUMULADO POR RAMO

COMPETÊNCIA: **ABRIL**

COBERTURAS	PRÊMIO DIRETO (EM R\$ MILHÕES)		Δ
	abr/19	abr/20	
VIDA INDIVIDUAL	547,75	530,55	-3,14%
VIDA EM GRUPO	999,54	957,96	-4,16%
PRESTAMISTA	1.165,27	962,50	-17,40%
ACIDENTES PESSOAIS	507,00	473,99	-6,51%
DOTAIS	189,38	82,92	-56,21%
DOENÇAS GRAVES / TERMINAIS	87,47	87,15	-0,36%
FUNERAL	58,63	62,81	7,13%
VIAGEM	44,11	13,92	-68,44%
EDUCACIONAL	3,20	3,23	0,89%
OUTROS	127,07	105,78	-16,76%
PREV. COMPL. ABERTA: COBERTURA DE RISCO	231,75	190,97	-17,59%
TOTAL	3.961,18	3.471,79	-12,35%

ACUMULADO NO ANO: **JAN / ABR**

COBERTURAS	PRÊMIO DIRETO (EM R\$ MILHÕES)		Δ
	Jan-Abr/19	Jan-Abr/20	
VIDA INDIVIDUAL	1.441,68	2.181,16	51,29%
VIDA EM GRUPO	3.864,57	3.871,63	0,18%
PRESTAMISTA	4.413,81	4.548,38	3,05%
ACIDENTES PESSOAIS	1.964,33	1.954,35	-0,51%
DOTAIS	777,24	437,54	-43,71%
DOENÇAS GRAVES / TERMINAIS	308,63	338,22	9,59%
FUNERAL	223,82	247,88	10,75%
VIAGEM	187,59	134,38	-28,36%
EDUCACIONAL	11,54	10,28	-10,92%
OUTROS	496,97	464,70	-6,49%
PREV. COMPL. ABERTA: COBERTURA DE RISCO	1.045,11	790,76	-24,34%
TOTAL	14.735,29	14.979,28	1,66%

Fonte: SES (SUSEP) - Extraído em 03/06/2020.

I. SEG. DE PESSOAS: PLANOS DE RISCO

RESULTADOS MENSAIS

ABRIL

DESTAQUES DO MÊS

Abril



R\$ 3,28 Bi

DE PRÊMIO DIRETO



R\$ 0,85 Bi

DE SINISTRO OCORRIDO



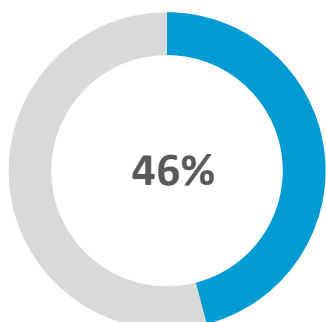
R\$ 1,05 Bi

DE DESPESAS DE
COMERCIALIZAÇÃO

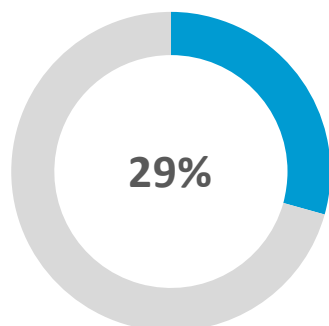
Abril

DISTRIBUIÇÃO DO PRÊMIO DIRETO MENSAL POR RAMO

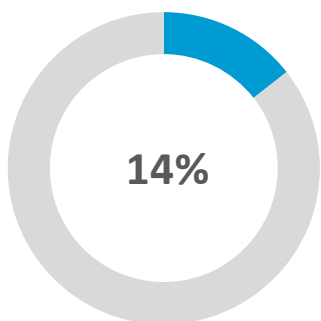
VIDA



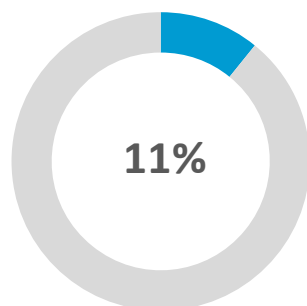
PRESTAMISTA



ACIDENTES PESSOAIS



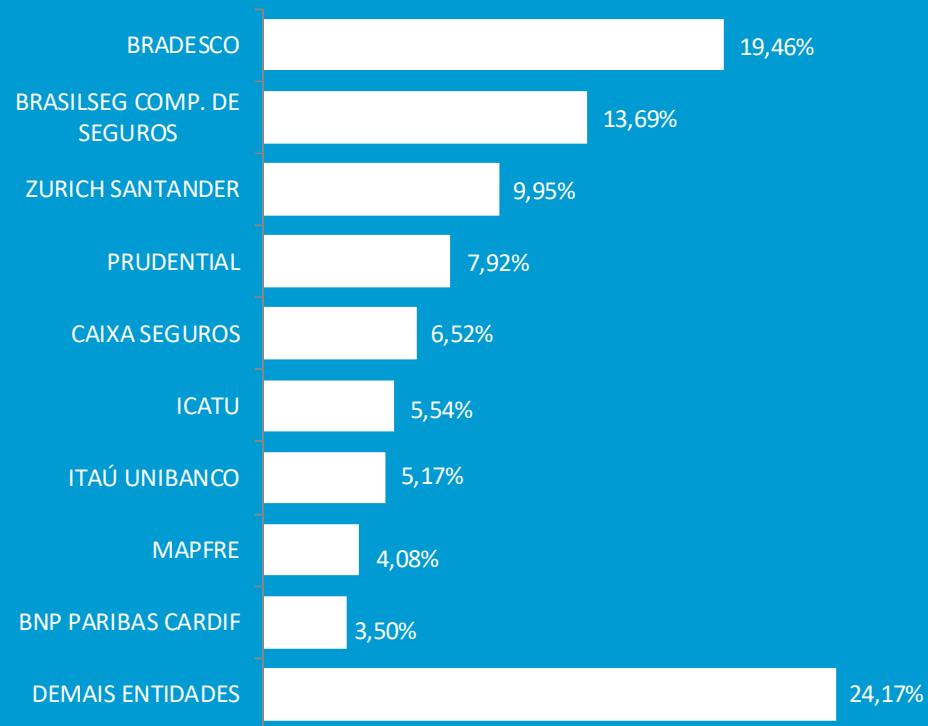
OUTROS



Abril

05

RANKING POR PRÊMIO DIRETO MENSAL

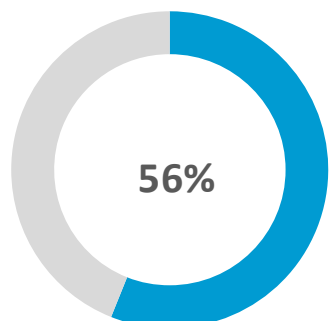


R\$ 3,28 Bi

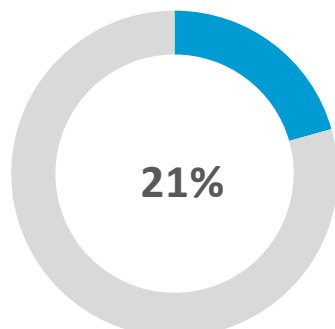
Abril

DISTRIBUIÇÃO DO SINISTRO OCORRIDO MENSAL POR RAMO

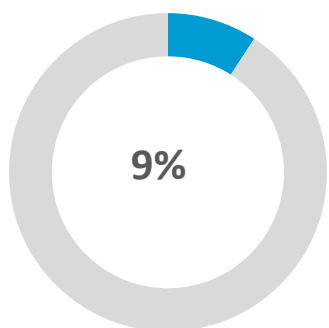
VIDA



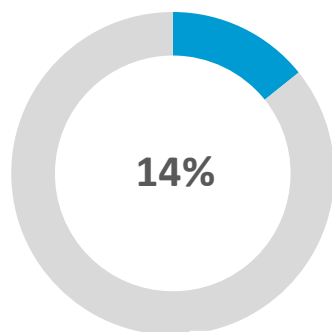
PRESTAMISTA



ACIDENTES PESSOAIS



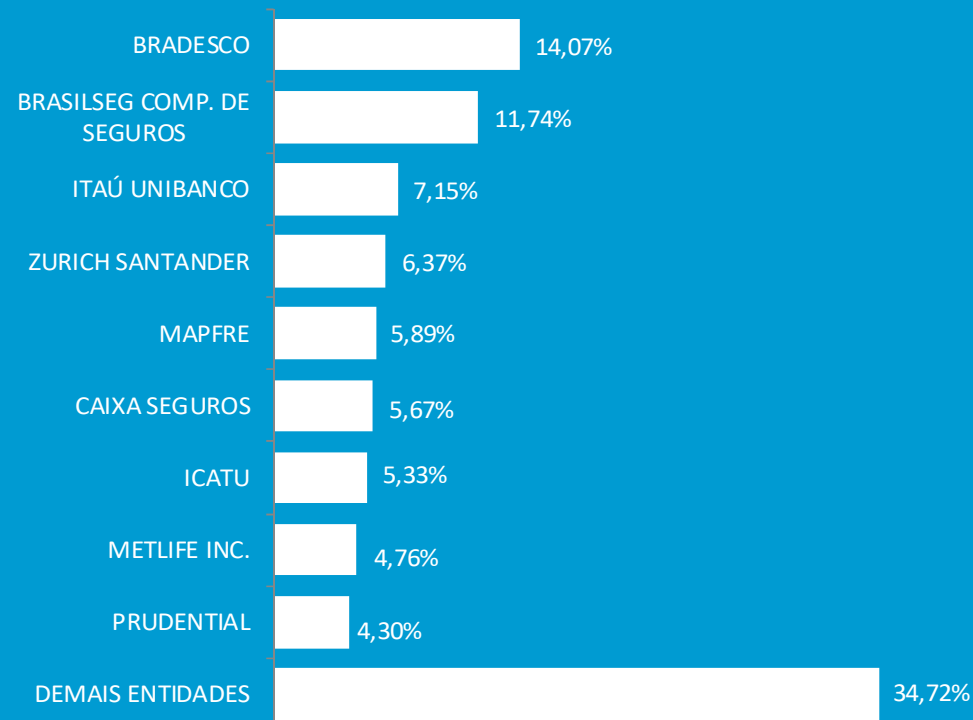
OUTROS



Abril

06

RANKING POR SINISTRO OCORRIDO MENSAL

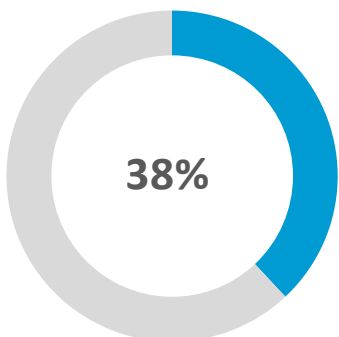


R\$ 0,85 Bi 

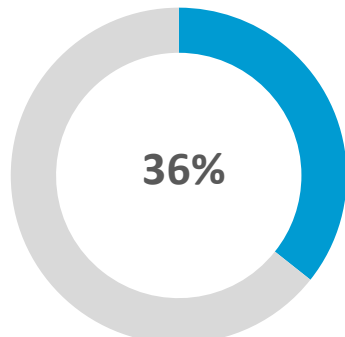
Abril

DISTRIBUIÇÃO DA DESPESA DE COMERCIALIZAÇÃO MENSAL POR RAMO

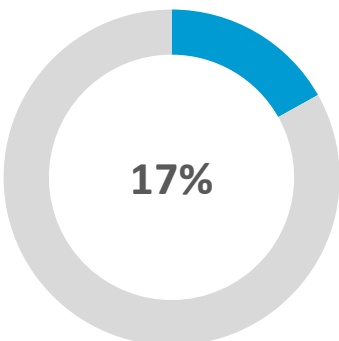
PRESTAMISTA



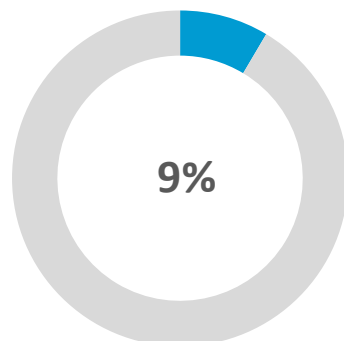
VIDA



ACIDENTES PESSOAIS



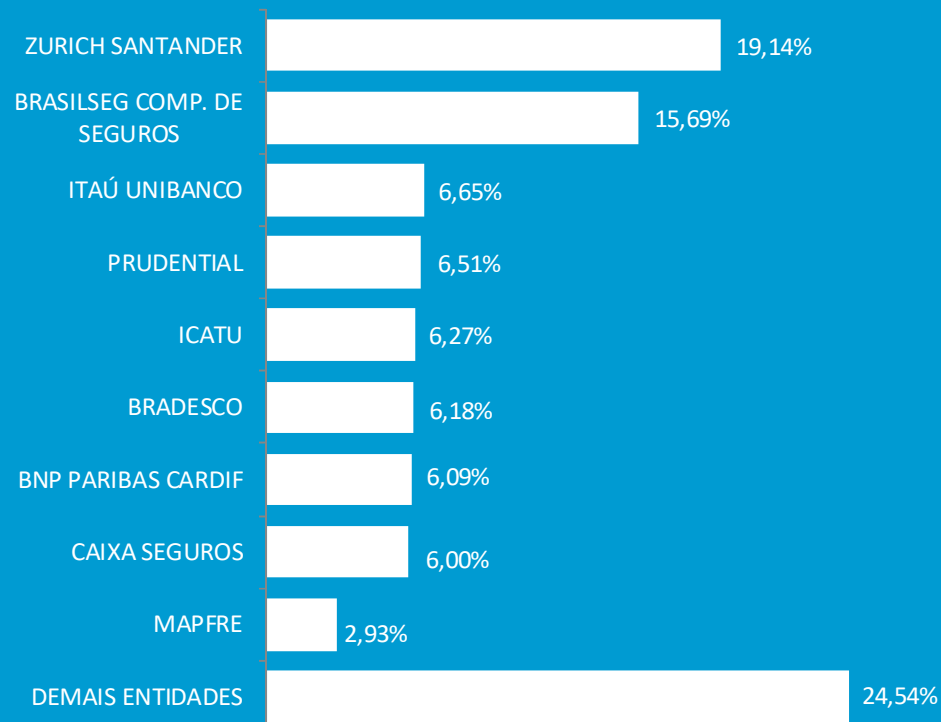
OUTROS



Abril

07

RANKING POR DESPESAS DE COMERCIALIZAÇÃO MENSAL



\$ R\$ 1,05 Bi

RANKING DO PRÊMIO DIRETO MENSAL POR RAMO

Abril



VIDA INDIVIDUAL

R\$ 530,55 Mi

Posição	Seguradora	%
1º	BRADESCO	37,78%
2º	PRUDENTIAL	34,35%
3º	BRASILSEG COMP. DE SE	7,76%
4º	PORTO SEGURO	4,78%
5º	MONGERAL AEGON	4,63%
A partir do 6º	DEMAIS EMPRESAS	10,70%



VIDA COLETIVO

R\$ 957,96 Mi

Posição	Seguradora	%
1º	BRASILSEG COMP. DE	12,66%
2º	BRADESCO	12,32%
3º	CAIXA SEGUROS	10,51%
4º	ICATU	10,30%
5º	MAPFRE	8,08%
A partir do 6º	DEMAIS EMPRESAS	46,13%



PRESTAMISTA INDIVIDUAL

R\$ 45,95 Mi

Posição	Seguradora	%
1º	BNP PARIBAS CARDIF	52,68%
2º	ZURICH	12,80%
3º	LIBERTY SEGUROS S.A.	8,91%
4º	AXA	8,86%
5º	TOKIO MARINE SEGUROS	6,85%
A partir do 6º	DEMAIS EMPRESAS	9,90%



PRESTAMISTA COLETIVO

R\$ 916,55 Mi

Posição	Seguradora	%
1º	BRASILSEG COMP. DE	23,29%
2º	BRADESCO	18,93%
3º	ZURICH SANTANDER	15,56%
4º	CAIXA SEGUROS	9,05%
5º	BNP PARIBAS CARDIF	7,71%
A partir do 6º	DEMAIS EMPRESAS	25,46%

RANKING DO PRÊMIO DIRETO MENSAL POR RAMO

Abril



DOTAIS INDIVIDUAL

R\$ 82,92 Mi

Posição	Seguradora	%
1º	BRADESCO	80,86%
2º	MAPFRE	8,51%
3º	PRUDENTIAL	8,21%
4º	MONGERAL AEGON	2,14%
5º	METLIFE INC.	0,23%
A partir do 6º	DEMAIS EMPRESAS	0,05%



AC. PESSOAIS INDIVIDUAL

R\$ 68,48 Mi

Posição	Seguradora	%
1º	ITAÚ UNIBANCO	30,16%
2º	PRUDENTIAL	16,22%
3º	BRADESCO	14,10%
4º	PORTO SEGURO	9,67%
5º	CAIXA SEGUROS	7,33%
A partir do 6º	DEMAIS EMPRESAS	22,52%



AC. PESSOAIS COLETIVO

R\$ 405,52 Mi

Posição	Seguradora	%
1º	ZURICH SANTANDER	20,51%
2º	ITAÚ UNIBANCO	13,53%
3º	BRADESCO	13,19%
4º	BRASILSEG COMP. DE I	10,58%
5º	METLIFE INC.	5,36%
A partir do 6º	DEMAIS EMPRESAS	36,83%

RANKING DO PRÊMIO DIRETO MENSAL POR RAMO

Abril



DOENÇA GRAVE INDIVIDUAL

R\$ 31,53 Mi

Posição	Seguradora	%
1º	PRUDENTIAL	59,73%
2º	BRASILSEG COMP. DE SE	15,58%
3º	SICOOB SEGURADORA DI	8,11%
4º	PORTO SEGURO	4,70%
5º	METLIFE INC.	3,00%
A partir do 6º	DEMAIS EMPRESAS	8,88%



DOENÇA GRAVE COLETIVO

R\$ 55,63 Mi

Posição	Seguradora	%
1º	ITAÚ UNIBANCO	28,55%
2º	BRASILSEG COMP. DE :	26,41%
3º	ZURICH SANTANDER	22,94%
4º	MONGERAL AEGON	8,51%
5º	CAIXA SEGUROS	7,64%
A partir do 6º	DEMAIS EMPRESAS	5,94%



FUNERAL INDIVIDUAL

R\$ 14,28 Mi

Posição	Seguradora	%
1º	BNP PARIBAS CARDIF	39,35%
2º	BRASILSEG COMP. DE SE	19,04%
3º	PRUDENTIAL	13,16%
4º	PORTO SEGURO	7,96%
5º	MONGERAL AEGON	7,52%
A partir do 6º	DEMAIS EMPRESAS	12,97%



FUNERAL COLETIVO

R\$ 48,53 Mi

Posição	Seguradora	%
1º	ZURICH SANTANDER	27,92%
2º	SINAF PREVIDENCIAL	24,59%
3º	CAIXA SEGUROS	8,50%
4º	ZURICH	5,38%
5º	BRASILSEG COMP. DE :	4,24%
A partir do 6º	DEMAIS EMPRESAS	29,37%

RANKING DO PRÊMIO DIRETO MENSAL POR RAMO

Abril



VIAGEM INDIVIDUAL

R\$ 10,92 Mi

Posição	Seguradora	%
1º	AIG SEGUROS	81,67%
2º	AXA	7,94%
3º	CHUBB SEGUROS BRASIL S.A.	5,73%
4º	SUL AMÉRICA	2,93%
A partir do 5º	DEMAIS EMPRESAS	1,73%



VIAGEM COLETIVO

R\$ 3,01 Mi

Posição	Seguradora	%
1º	OMINT SEGUROS S.A.	25,95%
2º	BRADERCO	25,47%
3º	AXA	20,82%
4º	CHUBB SEGUROS BRASIL S.A.	15,74%
A partir do 5º	DEMAIS EMPRESAS	12,02%



EDUCACIONAL COLETIVO

R\$ 3,23 Mi

Posição	Seguradora	%
1º	MAPFRE	81,72%
2º	BRADERCO	9,02%
3º	ZURICH	4,46%
4º	TOKIO MARINE SEGUR	1,95%
5º	LIBERTY SEGUROS S.A.	1,93%
A partir do 6º	DEMAIS EMPRESAS	0,92%

RESULTADOS ACUMULADOS

Janeiro - Abril

2019

[JAN – ABR]

R\$ 13,69 Bi
PRÊMIO DIRETO

R\$ 3,30 Bi
SINISTRO OCORRIDO

R\$ 3,91 Bi
DESPESA DE
COMERCIALIZAÇÃO

Jan - Abr

Δ
↑ 3,6%

PRÊMIO DIRETO

2020




[JAN – ABR]

R\$ 14,19 Bi
PRÊMIO DIRETO

R\$ 3,40 Bi
SINISTRO OCORRIDO

R\$ 4,28 Bi
DESPESA DE
COMERCIALIZAÇÃO

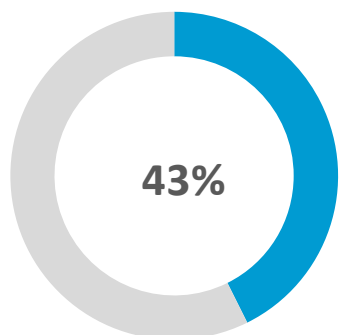
[Em R\$ Bilhões]

	 PRÊMIO DIRETO	 SINISTRO OCORRIDO	 DESPESA COMERCIALIZAÇÃO
Jan	3,60	0,90	1,09
Fev	3,49	0,78	1,03
Mar	3,82	0,87	1,11
Abr	3,28	0,85	1,05
Total	14,19	3,40	4,28
Δ Jan - Abr2018 / Jan - Abr2017	11,8%	9,0%	13,8%
Δ Jan - Abr2019 / Jan - Abr2018	14,8%	8,4%	13,1%
Δ Jan - Abr 2020 / Jan - Abr 2019 /	3,6%	3,0%	9,5%

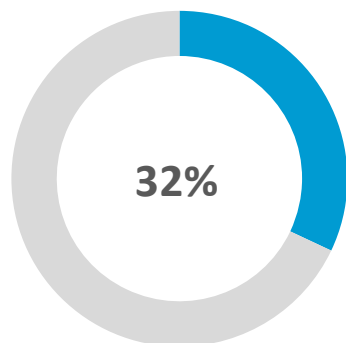
Jan - Abr

DISTRIBUIÇÃO DO PRÊMIO DIRETO ACUMULADO POR RAMO

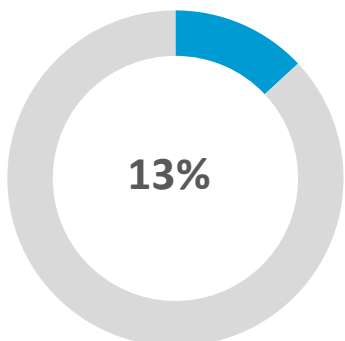
VIDA



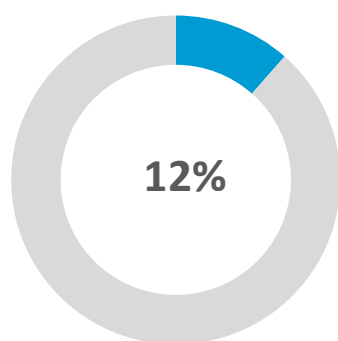
PRESTAMISTA



ACIDENTES PESSOAIS



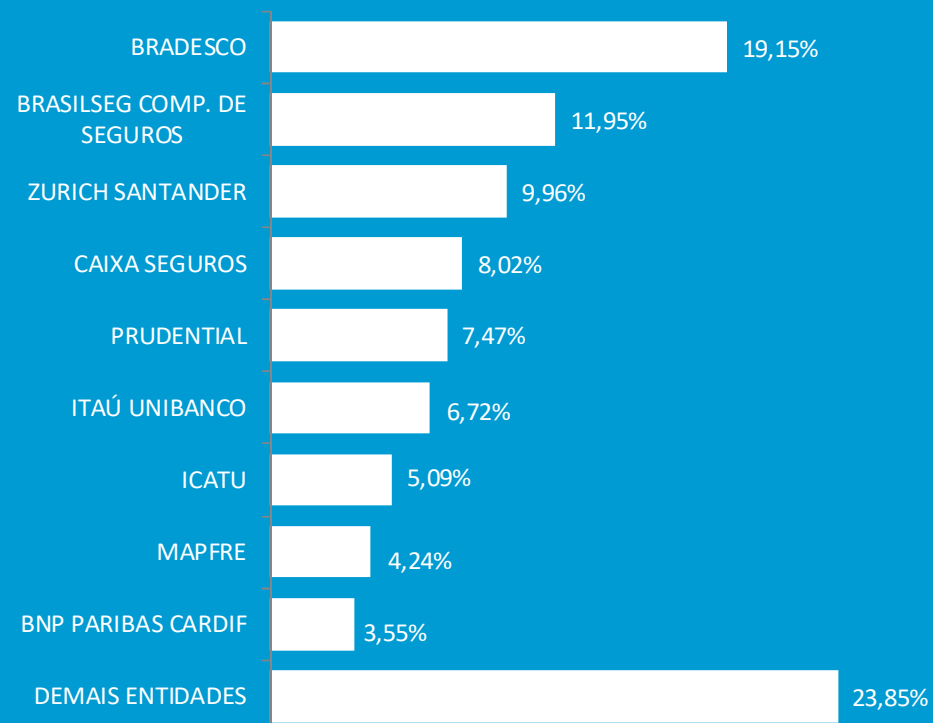
OUTROS



Jan - Abr

15

RANKING POR PRÊMIO DIRETO ACUMULADO

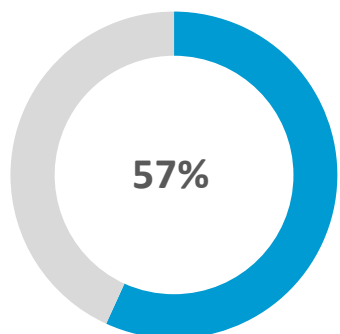


R\$ 14,19 Bi

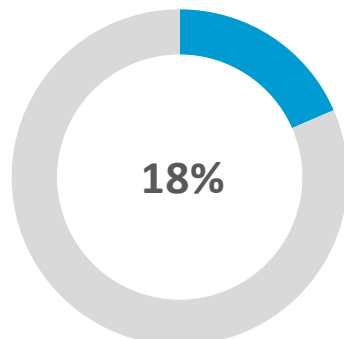
Jan - Abr

DISTRIBUIÇÃO DO SINISTRO OCORRIDO ACUMULADO POR RAMO

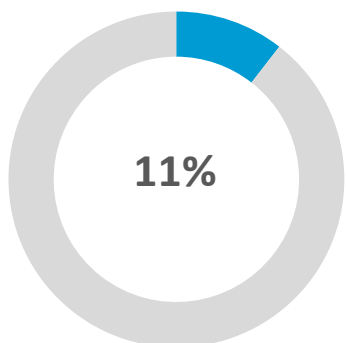
VIDA



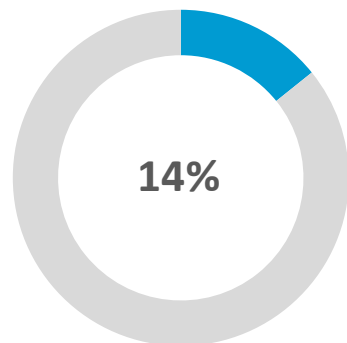
PRESTAMISTA



ACIDENTES PESSOAIS



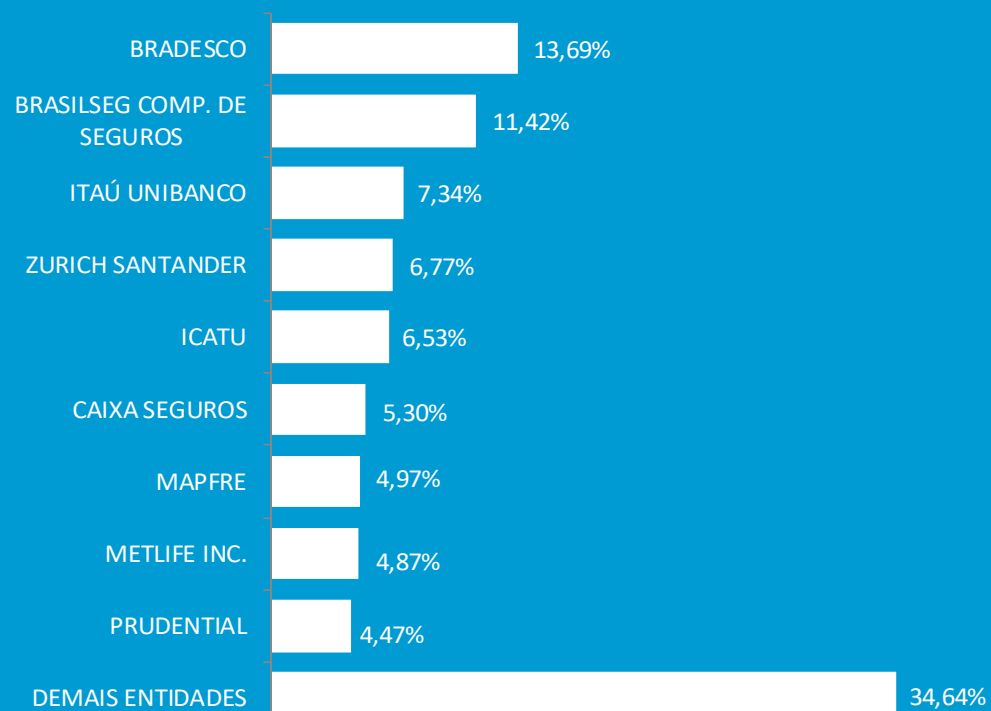
OUTROS



Jan - Abr

16

RANKING POR SINISTRO OCORRIDO ACUMULADO



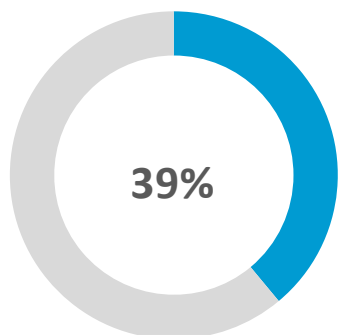
R\$ 3,40 Bi



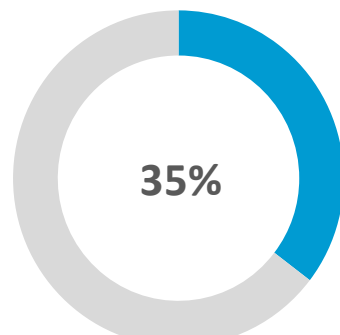
Jan - Abr

DISTRIBUIÇÃO DA DESPESA DE COMERCIALIZAÇÃO ACUMULADA POR RAMO

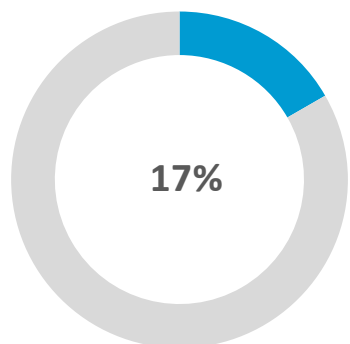
PRESTAMISTA



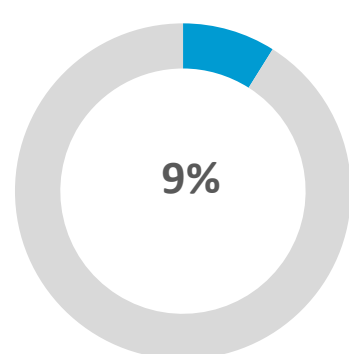
VIDA



ACIDENTES PESSOAIS



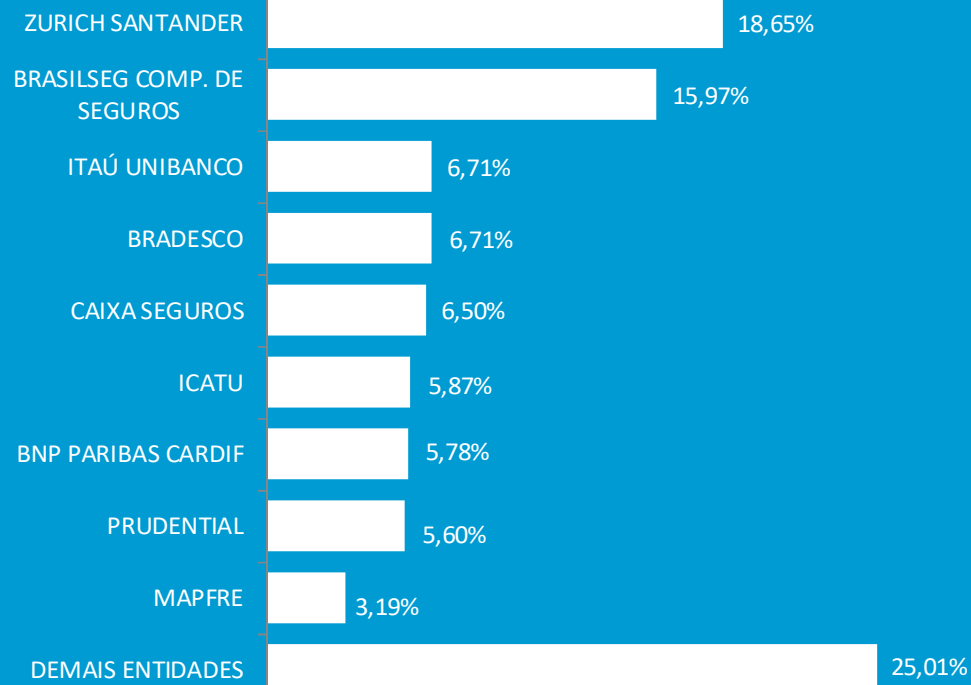
OUTROS



Jan - Abr

17

RANKING POR DESPESAS DE COMERCIALIZAÇÃO ACUMULADA



\$ R\$ 4,28 Bi

RANKING ACUMULADO POR RAMO

Jan - Abr



VIDA INDIVIDUAL

R\$ 2.181,16 Mi

Posição	Seguradora	%
1º	BRADESCO	37,51%
2º	PRUDENTIAL	34,63%
3º	BRASILSEG COMP. DE SE	6,69%
4º	MONGERAL AEGON	5,66%
5º	PORTO SEGURO	4,67%
A partir do 6º	DEMAIS EMPRESAS	10,84%



VIDA COLETIVO

R\$ 3.871,63 Mi

Posição	Seguradora	%
1º	BRADESCO	13,25%
2º	CAIXA SEGUROS	12,05%
3º	BRASILSEG COMP. DE	11,59%
4º	ICATU	9,96%
5º	MAPFRE	8,22%
A partir do 6º	DEMAIS EMPRESAS	44,93%



PRESTAMISTA INDIVIDUAL

R\$ 228,35 Mi

Posição	Seguradora	%
1º	BNP PARIBAS CARDIF	32,69%
2º	ZURICH	12,26%
3º	BRADESCO	11,79%
4º	LIBERTY SEGUROS S.A.	8,07%
5º	AXA	7,84%
A partir do 6º	DEMAIS EMPRESAS	27,35%



PRESTAMISTA COLETIVO

R\$ 4.320,03 Mi

Posição	Seguradora	%
1º	BRASILSEG COMP. DE	19,17%
2º	ZURICH SANTANDER	16,21%
3º	BRADESCO	15,11%
4º	CAIXA SEGUROS	12,72%
5º	BNP PARIBAS CARDIF	7,87%
A partir do 6º	DEMAIS EMPRESAS	28,92%



DOTAIS INDIVIDUAL

R\$ 437,54 Mi

Posição	Seguradora	%
1º	BRADESCO	85,01%
2º	MAPFRE	6,60%
3º	PRUDENTIAL	6,45%
4º	MONGERAL AEGON	1,71%
5º	METLIFE INC.	0,17%
A partir do 6º	DEMAIS EMPRESAS	0,06%



AC. PESSOAIS INDIVIDUAL

R\$ 271,87 Mi

Posição	Seguradora	%
1º	ITAÚ UNIBANCO	25,98%
2º	BRADESCO	17,16%
3º	PRUDENTIAL	16,39%
4º	PORTO SEGURO	9,67%
5º	CAIXA SEGUROS	6,58%
A partir do 6º	DEMAIS EMPRESAS	24,22%



AC. PESSOAIS COLETIVO

R\$ 1.682,49 Mi

Posição	Seguradora	%
1º	ZURICH SANTANDER	20,20%
2º	ITAÚ UNIBANCO	15,81%
3º	BRADESCO	13,19%
4º	BRASILSEG COMP. DE :	9,24%
5º	METLIFE INC.	5,01%
A partir do 6º	DEMAIS EMPRESAS	36,55%

**DOENÇA GRAVE INDIVIDUAL****R\$ 126,38 Mi**

Posição	Seguradora	%
1º	PRUDENTIAL	59,11%
2º	BRASILSEG COMP. DE SE	14,61%
3º	SICOOB SEGURADORA DI	9,43%
4º	PORTO SEGURO	4,50%
5º	METLIFE INC.	4,14%
A partir do 6º	DEMAIS EMPRESAS	8,21%

**DOENÇA GRAVE COLETIVO****R\$ 211,84 Mi**

Posição	Seguradora	%
1º	ITAÚ UNIBANCO	30,75%
2º	BRASILSEG COMP. DE :	25,55%
3º	ZURICH SANTANDER	20,51%
4º	CAIXA SEGUROS	8,58%
5º	MONGERAL AEGON	8,32%
A partir do 6º	DEMAIS EMPRESAS	6,28%

**FUNERAL INDIVIDUAL****R\$ 54,30 Mi**

Posição	Seguradora	%
1º	BNP PARIBAS CARDIF	39,95%
2º	BRASILSEG COMP. DE SE	18,69%
3º	PRUDENTIAL	13,72%
4º	PORTO SEGURO	8,17%
5º	MONGERAL AEGON	7,45%
A partir do 6º	DEMAIS EMPRESAS	12,02%

**FUNERAL COLETIVO****R\$ 193,58 Mi**

Posição	Seguradora	%
1º	ZURICH SANTANDER	26,07%
2º	SINAF PREVIDENCIAL	24,03%
3º	CAIXA SEGUROS	8,71%
4º	ZURICH	4,80%
5º	BRASILSEG COMP. DE :	3,95%
A partir do 6º	DEMAIS EMPRESAS	32,44%



VIAGEM INDIVIDUAL

R\$ 121,04 Mi

Posição	Seguradora	%
1º	AIG SEGUROS	28,13%
2º	ALLIANZ	9,65%
3º	STARR INTERNATIONAL I	9,64%
4º	SOMPO SEGUROS S.A.	8,72%
5º	PORTO SEGURO	7,31%
A partir do 6º	DEMAIS EMPRESAS	36,54%



VIAGEM COLETIVO

R\$ 13,34 Mi

Posição	Seguradora	%
1º	BRADESCO	30,23%
2º	OMINT SEGUROS S.A.	23,83%
3º	AXA	18,87%
4º	CHUBB SEGUROS BRA	10,09%
5º	AIG SEGUROS	6,80%
A partir do 6º	DEMAIS EMPRESAS	10,18%



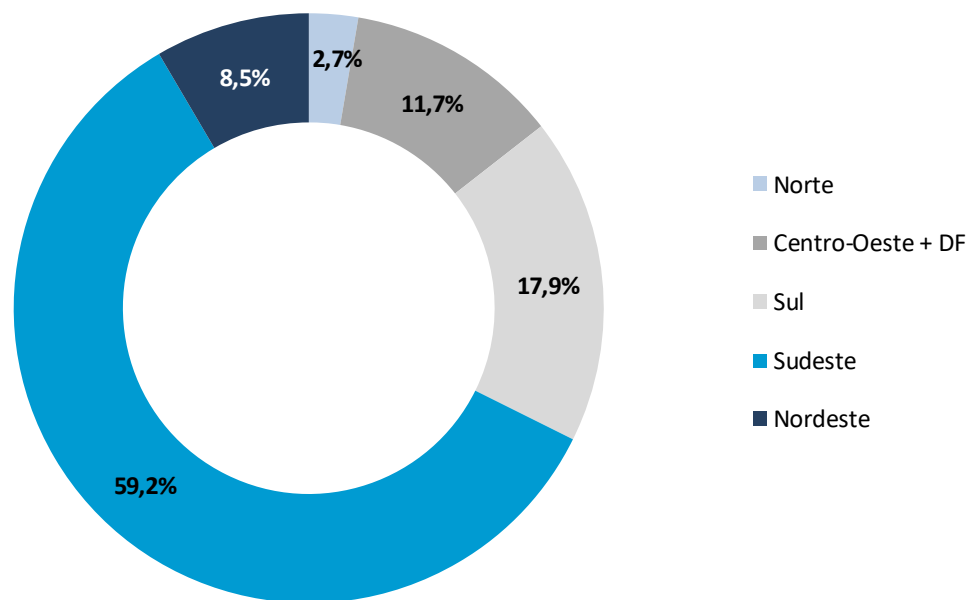
EDUCACIONAL COLETIVO

R\$ 10,28 Mi

Posição	Seguradora	%
1º	MAPFRE	79,63%
2º	BRADESCO	8,67%
3º	ZURICH	5,55%
4º	LIBERTY SEGUROS S.A.	2,61%
5º	TOKIO MARINE SEGUR	2,38%
A partir do 6º	DEMAIS EMPRESAS	1,16%

Jan - Abr

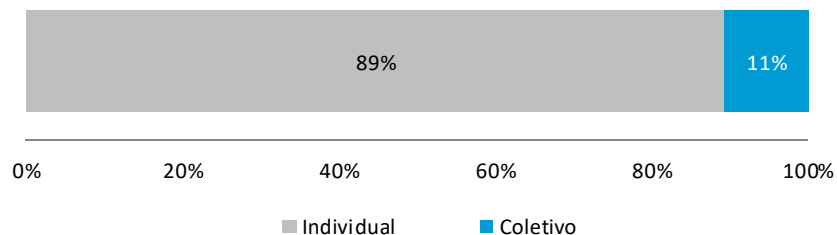
DISTRIBUIÇÃO DO PRÊMIO DIRETO ACUMULADO POR REGIÃO



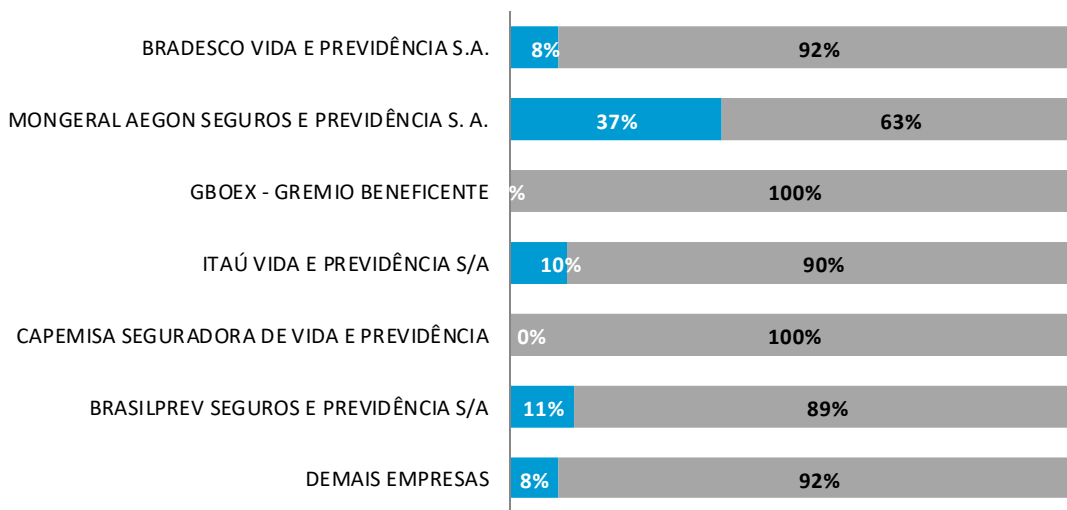
II. COBERTURAS DE RISCO: EM PLANOS DE PREVIDÊNCIA TRADICIONAL

Abril

CONTRIBUIÇÃO POR FORMA DE CONTRATAÇÃO




RANKING DE CONTRIBUIÇÃO POR FORMA DE CONTRATAÇÃO



Abril

24

RANKING POR CONTRIBUIÇÃO MENSAL

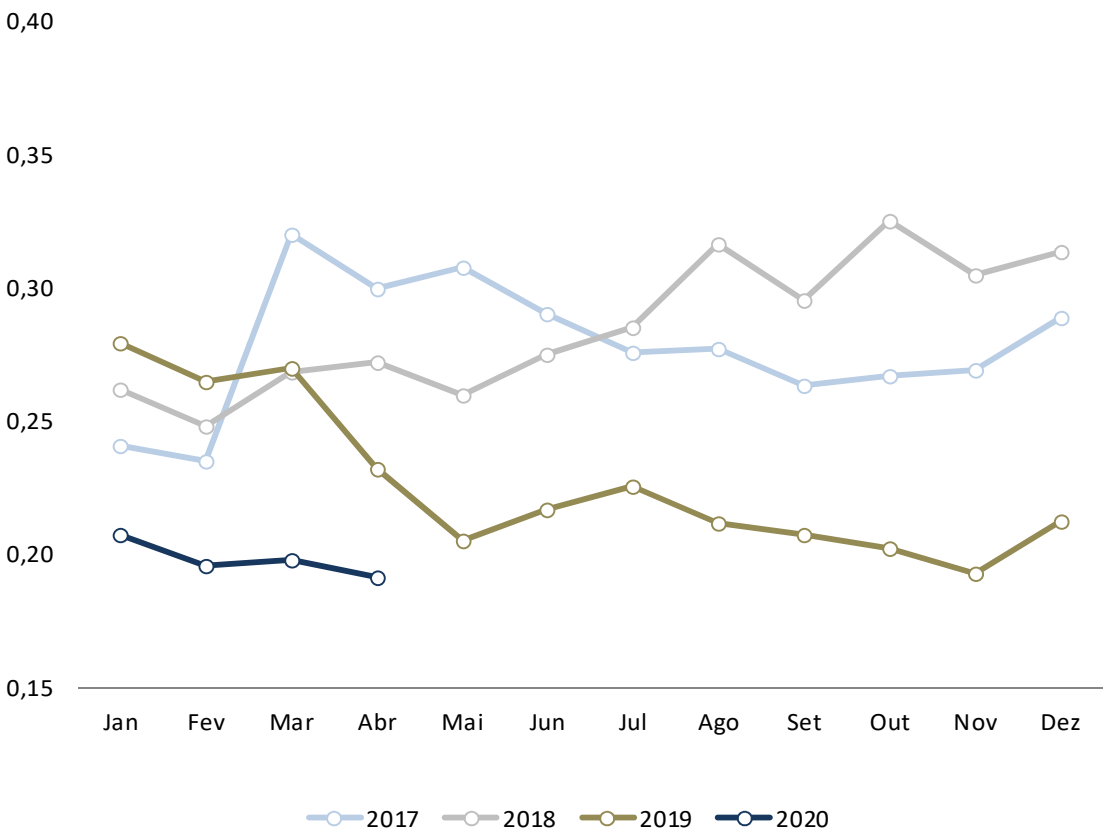


R\$ 191 Mi

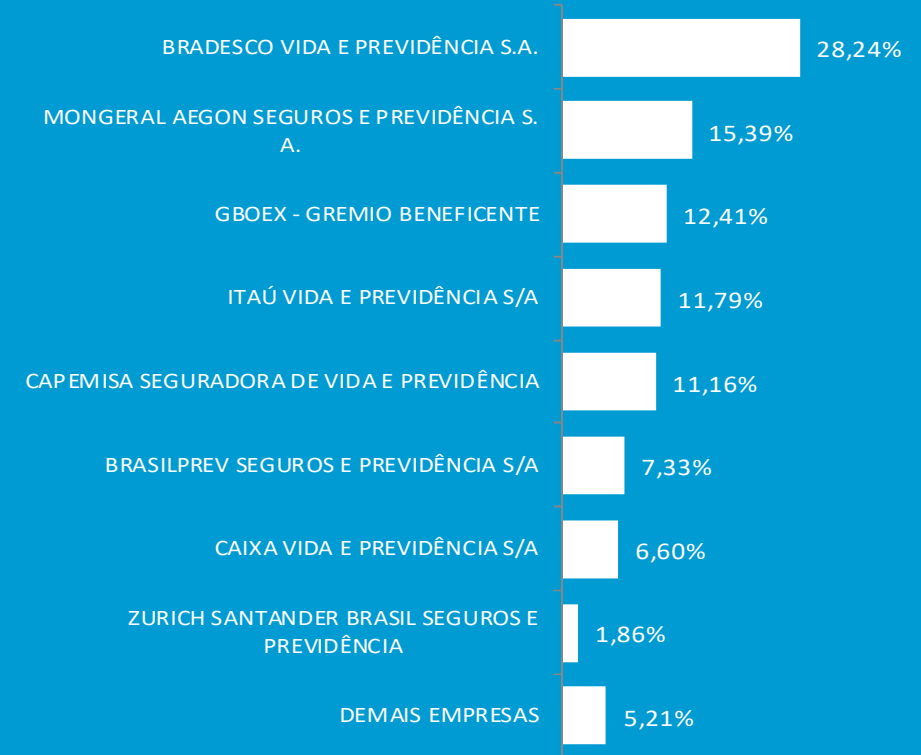
Jan - Abr

EVOLUÇÃO DAS CONTRIBUIÇÕES

[Em R\$ Bilhões]



RANKING POR CONTRIBUIÇÃO ACUMULADA



ARRECADAÇÃO ACUMULADA: R\$ 0,8 Bi

Jan - Abr

RANKING DA CONTRIBUIÇÃO ACUMULADA POR FORMA DE CONTRATAÇÃO



COLETIVO

R\$ 95 Mi



INDIVIDUAL

R\$ 695 Mi

Posição	Seguradora	%
1°	MONGERAL AEGON SEGUROS E PREVIDÊNCIA S. A.	57,27%
2°	BRDESCO VIDA E PREVIDÊNCIA S.A.	18,44%
3°	ITAÚ VIDA E PREVIDÊNCIA S/A	8,64%
4°	BRASILPREV SEGUROS E PREVIDÊNCIA S/A	6,18%
5°	CAIXA VIDA E PREVIDÊNCIA S/A	5,98%
6°	UNIMED SEGURADORA S/A	1,29%
7°	SUL AMÉRICA SEGUROS DE PESSOAS E PREVIDÊNCIA S.A.	1,10%
8°	ZURICH SANTANDER BRASIL SEGUROS E PREVIDÊNCIA	0,64%
9°	ICATU SEGUROS S.A	0,27%
10°	DEMAIS EMPRESAS	0,19%

Posição	Seguradora	%
1°	BRDESCO VIDA E PREVIDÊNCIA S.A.	29,59%
2°	GBOEX - GREMIO BENEFICENTE	14,10%
3°	CAPEMISA SEGURADORA DE VIDA E PREVIDÊNC	12,69%
4°	ITAÚ VIDA E PREVIDÊNCIA S/A	12,22%
5°	MONGERAL AEGON SEGUROS E PREVIDÊNCIA S.	9,65%
6°	BRASILPREV SEGUROS E PREVIDÊNCIA S/A	7,49%
7°	CAIXA VIDA E PREVIDÊNCIA S/A	6,69%
8°	ZURICH SANTANDER BRASIL SEGUROS E PREVIE	2,03%
9°	APLUB-ASSOC.PROF.LIB.UNIV.BRASIL	1,85%
10°	DEMAIS EMPRESAS	3,69%

GLOSSÁRIOS



GLOSSÁRIO TÉCNICO

Comparações com as tabelas do SES - Susep

1. Prêmio direto :

Tabela: Ses_Seguros

Colunas: premio_direto + premio_emitido_cap

Código dos Ramos: 929 + 936 + 969 + 977 + 980 + 981 + 982 + 983 + 984 + 986 + 987 + 990 + 991 + 993 + 996 + 1329 + 1336 + 1369 + 1377 + 1380 + 1381 + 1383 + 1384 + 1386 + 1387 + 1390 + 1391 + 1396 + 1601 + 1603 + 2201 + 2202 + 2203 + 2293

2. Sinistro ocorrido :

Tabela: Ses_Seguros

Colunas: sinistro_ocorrido + sinistros_ocorridos_cap

Código dos Ramos: 929 + 936 + 969 + 977 + 980 + 981 + 982 + 983 + 984 + 986 + 987 + 990 + 991 + 993 + 996 + 1329 + 1336 + 1369 + 1377 + 1380 + 1381 + 1383 + 1384 + 1386 + 1387 + 1390 + 1391 + 1396 + 1601 + 1603 + 2201 + 2202 + 2203 + 2293

3. Despesas de comercialização :

Tabela: Ses_Seguros

Colunas: desp_com

Código dos Ramos: 929 + 936 + 969 + 977 + 980 + 981 + 982 + 983 + 984 + 986 + 987 + 990 + 991 + 993 + 996 + 1329 + 1336 + 1369 + 1377 + 1380 + 1381 + 1383 + 1384 + 1386 + 1387 + 1390 + 1391 + 1396 + 1601 + 1603 + 2201 + 2202 + 2203 + 2293

4. Parte II

As informações constantes na segunda parte deste caderno, são enviadas diretamente à FenaPrevi, através do formulário mensal.

GLOSSÁRIO EXECUTIVO

1. Prêmio Direto:

Emissão de prêmio líquida de cancelamento e restituição.

2. Sinistro ocorrido:

Despesas relacionadas a seguros, variação das provisões de sinistro, e serviços de assistência, líquido de sua variação do ajuste da PSL. Considera as parcelas administrativas e judiciais, consórcios e fundos e despesas com benefícios em regime de repartição de capitais de cobertura.

3. Despesas de comercialização:

Despesas de comercialização e custos de aquisição agregados em seguros.

4. Planos tradicionais de risco:

Planos de benefícios de previdência complementar aberta contratados para garantia de benefício, em forma de renda ou pagamento único, aos beneficiários indicados ou ao próprio participante, conforme o caso, na hipótese de ocorrência da sua morte ou invalidez total e permanente, durante o período de cobertura contratado. Podem oferecer os seguintes tipos de benefícios: pecúlio por morte, pecúlio por invalidez, pensão por morte e renda por invalidez.

5. Captação:

Valor total de prêmios e contribuições pago para custeio dos planos.