

CADERNO DE COBERTURAS DE PESSOAS: **PLANOS DE RISCO**

Dados até Jul/2020

RESULTADO DO MÊS E ACUMULADO POR RAMO

COMPETÊNCIA: **JULHO**

COBERTURAS	PRÊMIO DIRETO (EM R\$ MILHÕES)		Δ
	jul/19	jul/20	
VIDA INDIVIDUAL	590,05	720,71	22,14%
VIDA EM GRUPO	1.005,34	1.072,77	6,71%
PRESTAMISTA	1.181,93	1.425,06	20,57%
ACIDENTES PESSOAIS	543,14	518,71	-4,50%
DOTAIS	137,18	89,26	-34,93%
DOENÇAS GRAVES / TERMINAIS	89,57	103,04	15,04%
FUNERAL	59,30	73,51	23,95%
VIAGEM	61,63	15,33	-75,13%
EDUCACIONAL	3,15	4,23	34,18%
OUTROS	124,07	115,83	-6,64%
PREV. COMPL. ABERTA: COBERTURA DE RISCO	224,91	194,76	-13,41%
TOTAL	4.020,28	4.333,21	7,78%

ACUMULADO NO ANO: **JAN / JUL**

COBERTURAS	PRÊMIO DIRETO (EM R\$ MILHÕES)		Δ
	Jan-Jul/19	Jan-Jul/20	
VIDA INDIVIDUAL	3.103,36	4.095,39	31,97%
VIDA EM GRUPO	6.857,79	6.880,96	0,34%
PRESTAMISTA	8.008,82	7.982,29	-0,33%
ACIDENTES PESSOAIS	3.539,44	3.417,00	-3,46%
DOTAIS	1.226,04	673,24	-45,09%
DOENÇAS GRAVES / TERMINAIS	564,89	624,40	10,53%
FUNERAL	393,25	451,24	14,75%
VIAGEM	358,52	174,49	-51,33%
EDUCACIONAL	20,08	22,23	10,72%
OUTROS	857,52	796,50	-7,12%
PREV. COMPL. ABERTA: COBERTURA DE RISCO	1.691,53	1.366,54	-19,21%
TOTAL	26.621,24	26.484,29	-0,51%

Fonte: SES (SUSEP) - Extraído em 14/09/2020.

I. SEG. DE PESSOAS: PLANOS DE RISCO

RESULTADOS MENSAIS
JULHO

DESTAQUES DO MÊS

Julho



R\$ 4,14 Bi

DE PRÊMIO DIRETO



R\$ 1,12 Bi

DE SINISTRO OCORRIDO



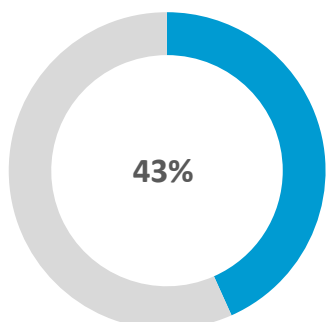
R\$ 1,09 Bi

DE DESPESAS DE
COMERCIALIZAÇÃO

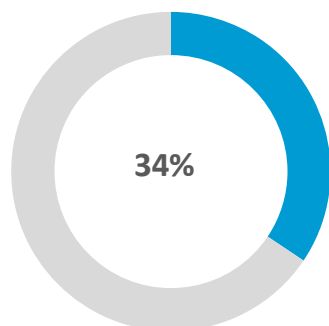
Julho

DISTRIBUIÇÃO DO PRÊMIO DIRETO MENSAL POR RAMO

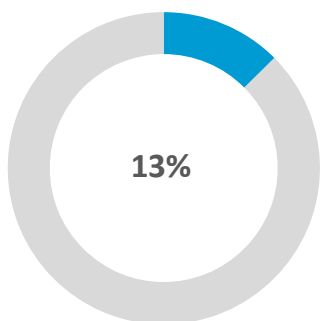
VIDA



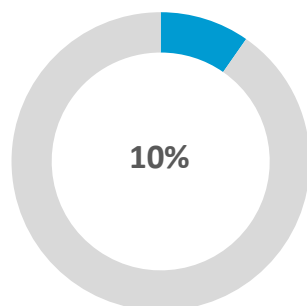
PRESTAMISTA



ACIDENTES PESSOAIS



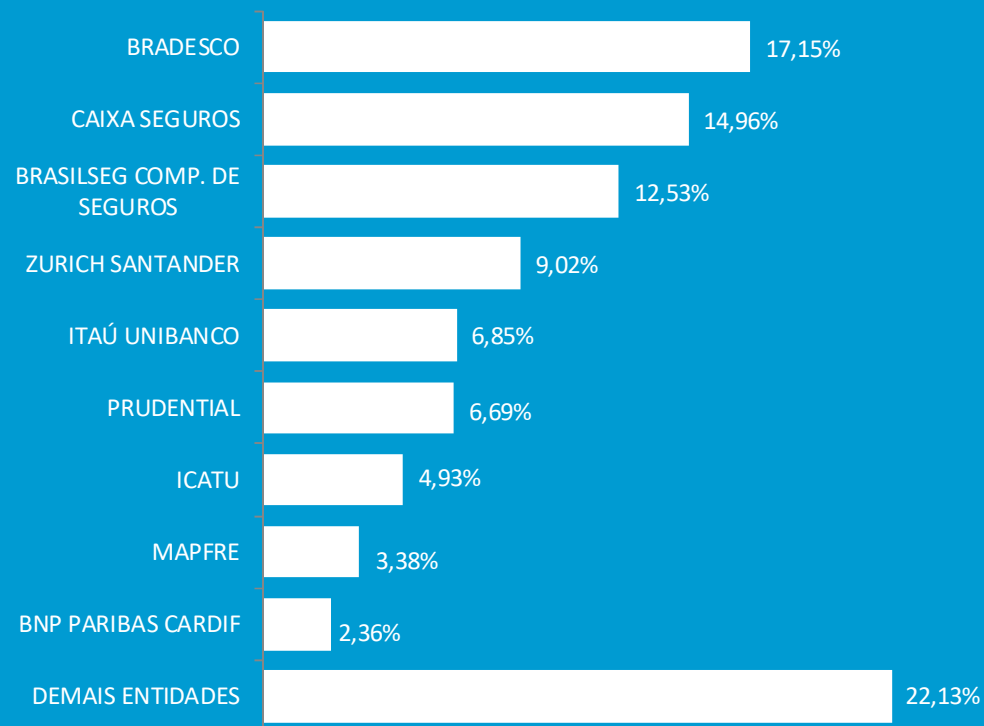
OUTROS



Julho

05

RANKING POR PRÊMIO DIRETO MENSAL

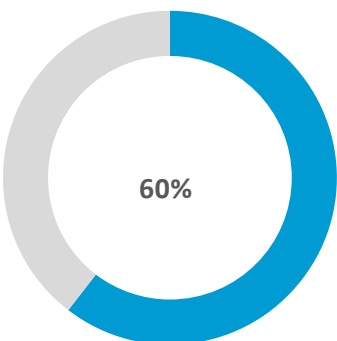


R\$ 4,14 Bi

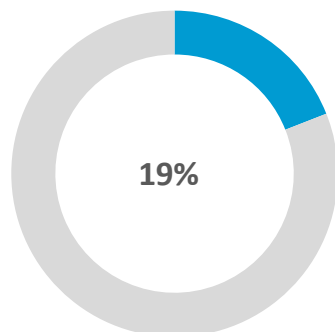
Julho

DISTRIBUIÇÃO DO SINISTRO OCORRIDO MENSAL POR RAMO

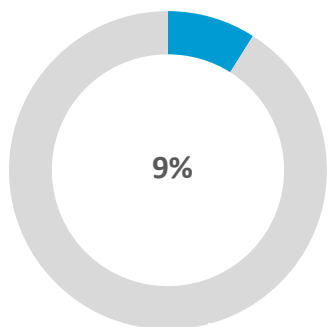
VIDA



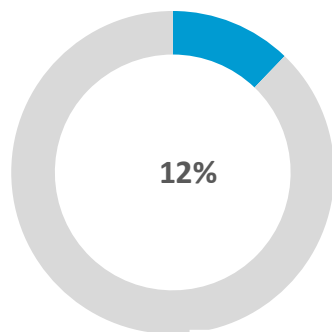
PRESTAMISTA



ACIDENTES PESSOAIS



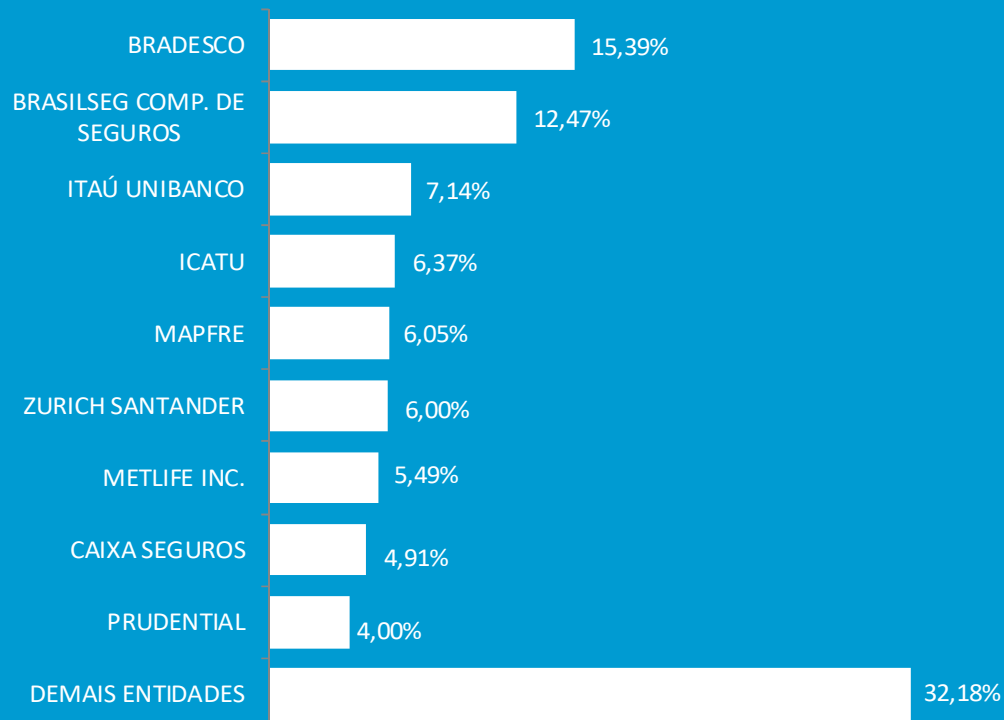
OUTROS



Julho

06

RANKING POR SINISTRO OCORRIDO MENSAL

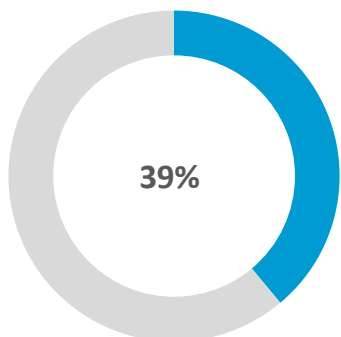


R\$ 1,12 Bi 

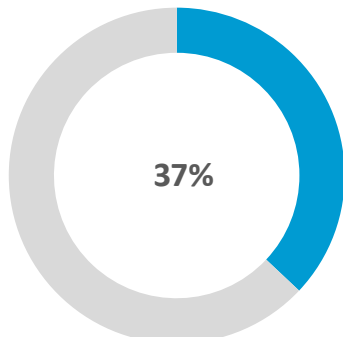
Julho

DISTRIBUIÇÃO DA DESPESA DE COMERCIALIZAÇÃO MENSAL POR RAMO

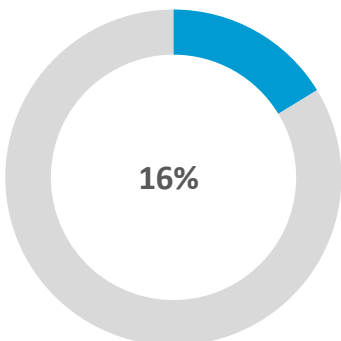
PRESTAMISTA



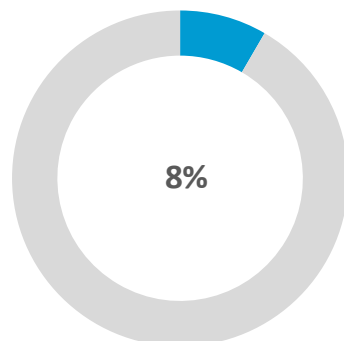
VIDA



ACIDENTES PESSOAIS



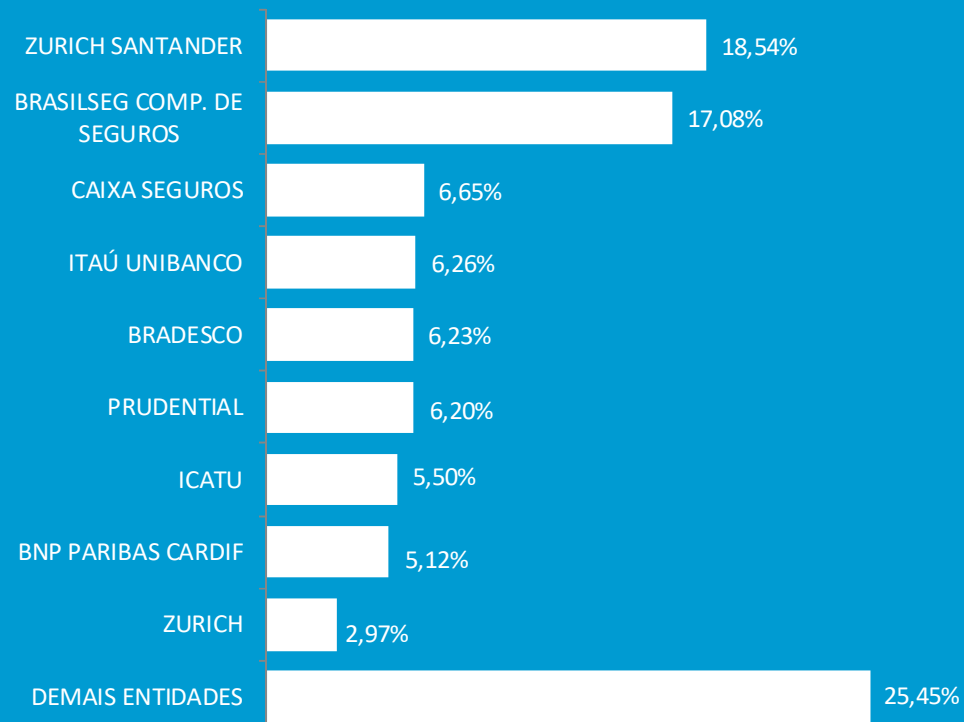
OUTROS



Julho

07

RANKING POR DESPESAS DE COMERCIALIZAÇÃO MENSAL



\$ R\$ 1,09 Bi

RANKING DO PRÊMIO DIRETO MENSAL POR RAMO

Julho



VIDA INDIVIDUAL

R\$ 720,71 Mi

Posição	Seguradora	%
1º	BRADESCO	43,29%
2º	PRUDENTIAL	27,91%
3º	BRASILSEG COMP. DE SE	10,00%
4º	MONGERAL AEGON	4,80%
5º	PORTO SEGURO	4,26%
A partir do 6º	DEMAIS EMPRESAS	9,74%



VIDA COLETIVO

R\$ 1.072,77 Mi

Posição	Seguradora	%
1º	CAIXA SEGUROS	16,53%
2º	BRADESCO	12,68%
3º	BRASILSEG COMP. DE :	10,77%
4º	ICATU	10,49%
5º	ITAÚ UNIBANCO	8,06%
A partir do 6º	DEMAIS EMPRESAS	41,47%



PRESTAMISTA INDIVIDUAL

R\$ 42,34 Mi

Posição	Seguradora	%
1º	BNP PARIBAS CARDIF	37,21%
2º	ZURICH	15,09%
3º	LIBERTY SEGUROS S.A.	12,78%
4º	AXA	8,78%
5º	MAPFRE	5,03%
A partir do 6º	DEMAIS EMPRESAS	21,11%



PRESTAMISTA COLETIVO

R\$ 1.382,72 Mi

Posição	Seguradora	%
1º	CAIXA SEGUROS	29,34%
2º	BRASILSEG COMP. DE :	18,17%
3º	ZURICH SANTANDER	12,63%
4º	BRADESCO	7,92%
5º	BNP PARIBAS CARDIF	4,55%
A partir do 6º	DEMAIS EMPRESAS	27,39%

RANKING DO PRÊMIO DIRETO MENSAL POR RAMO

Julho



DOTAIS INDIVIDUAL

R\$ 89,26 Mi

Posição	Seguradora	%
1º	BRDESCO	81,57%
2º	MAPFRE	8,47%
3º	PRUDENTIAL	7,86%
4º	MONGERAL AEGON	1,85%
5º	METLIFE INC.	0,20%
A partir do 6º	DEMAIS EMPRESAS	0,05%



AC. PESSOAIS INDIVIDUAL

R\$ 74,41 Mi

Posição	Seguradora	%
1º	ITAÚ UNIBANCO	23,13%
2º	PRUDENTIAL	15,77%
3º	BRDESCO	14,01%
4º	PORTO SEGURO	10,57%
5º	CAIXA SEGUROS	8,89%
A partir do 6º	DEMAIS EMPRESAS	27,62%



AC. PESSOAIS COLETIVO

R\$ 444,31 Mi

Posição	Seguradora	%
1º	ZURICH SANTANDER	21,20%
2º	ITAÚ UNIBANCO	18,35%
3º	BRDESCO	12,01%
4º	BRASILSEG COMP. DE I	9,00%
5º	METLIFE INC.	4,94%
A partir do 6º	DEMAIS EMPRESAS	34,50%

RANKING DO PRÊMIO DIRETO MENSAL POR RAMO

Julho



DOENÇA GRAVE INDIVIDUAL

R\$ 41,25 Mi

Posição	Seguradora	%
1º	PRUDENTIAL	49,35%
2º	BRASILSEG COMP. DE SE	20,53%
3º	SICOOB SEGURADORA DI	9,31%
4º	PORTO SEGURO	5,93%
5º	METLIFE INC.	3,43%
A partir do 6º	DEMAIS EMPRESAS	11,45%



DOENÇA GRAVE COLETIVO

R\$ 61,80 Mi

Posição	Seguradora	%
1º	ITAÚ UNIBANCO	32,52%
2º	BRASILSEG COMP. DE	22,34%
3º	ZURICH SANTANDER	20,06%
4º	CAIXA SEGUROS	12,14%
5º	MONGERAL AEGON	7,65%
A partir do 6º	DEMAIS EMPRESAS	5,29%



FUNERAL INDIVIDUAL

R\$ 17,39 Mi

Posição	Seguradora	%
1º	BNP PARIBAS CARDIF	31,83%
2º	BRASILSEG COMP. DE SE	28,15%
3º	PRUDENTIAL	11,47%
4º	PORTO SEGURO	8,43%
5º	MONGERAL AEGON	6,03%
A partir do 6º	DEMAIS EMPRESAS	14,09%



FUNERAL COLETIVO

R\$ 56,11 Mi

Posição	Seguradora	%
1º	ZURICH SANTANDER	23,41%
2º	SINAF PREVIDENCIAL	22,47%
3º	CAIXA SEGUROS	10,14%
4º	ZURICH	7,94%
5º	ITAÚ UNIBANCO	4,69%
A partir do 6º	DEMAIS EMPRESAS	31,34%

RANKING DO PRÊMIO DIRETO MENSAL POR RAMO

Julho



VIAGEM INDIVIDUAL

R\$ 11,80 Mi

Posição	Seguradora	%
1º	AIG SEGUROS	68,44%
2º	STARR INTERNATIONAL I	9,58%
3º	CHUBB SEGUROS BRASIL	7,43%
4º	SOMPO SEGUROS S.A.	6,36%
5º	PORTO SEGURO	4,96%
A partir do 6º	DEMAIS EMPRESAS	3,23%



VIAGEM COLETIVO

R\$ 3,53 Mi

Posição	Seguradora	%
1º	BRADESCO	26,00%
2º	AXA	25,51%
3º	OMINT SEGUROS S.A.	21,77%
4º	CHUBB SEGUROS BRAÇ	18,87%
5º	STARR INTERNATIONAL	4,46%
A partir do 6º	DEMAIS EMPRESAS	3,38%



EDUCACIONAL COLETIVO

R\$ 4,23 Mi

Posição	Seguradora	%
1º	MAPFRE	63,41%
2º	METLIFE INC.	21,71%
3º	BRADESCO	8,02%
4º	ZURICH	3,37%
5º	LIBERTY SEGUROS S.A.	1,55%
A partir do 6º	DEMAIS EMPRESAS	1,94%

RESULTADOS ACUMULADOS

Janeiro - Julho

2019

[JAN - JUL]

R\$ 24,93 Bi
PRÊMIO DIRETO

R\$ 5,90 Bi
SINISTRO OCORRIDO

R\$ 7,01 Bi
DESPESA DE
COMERCIALIZAÇÃO

Jan - Jul

Δ
↑ 0,8%

PRÊMIO DIRETO

2020




[JAN - JUL]

R\$ 25,12 Bi
PRÊMIO DIRETO

R\$ 6,44 Bi
SINISTRO OCORRIDO

R\$ 7,43 Bi
DESPESA DE
COMERCIALIZAÇÃO

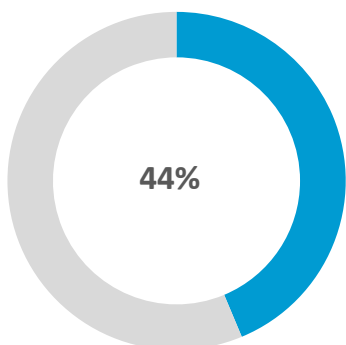
[Em R\$ Bilhões]

	 PRÊMIO DIRETO	 SINISTRO OCORRIDO	 DESPESA COMERCIALIZAÇÃO
Jan	3,60	0,90	1,09
Fev	3,49	0,78	1,03
Mar	3,82	0,87	1,11
Abr	3,28	0,85	1,05
Mai	3,24	0,95	1,03
Jun	3,55	0,97	1,03
Jul	4,14	1,12	1,09
Total	25,12	6,44	7,43
Δ Jan - Jul 2018 / Jan - Jul 2017	9,9%	3,3%	11,3%
Δ Jan - Jul 2019 / Jan - Jul 2018	15,9%	12,7%	15,0%
Δ Jan - Jul 2020 / Jan - Jul 2019 /	0,8%	9,1%	5,9%

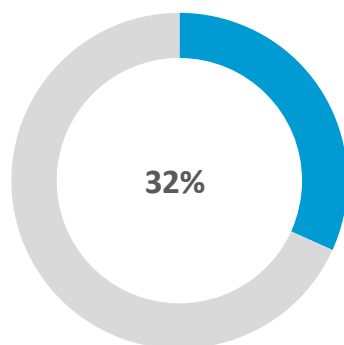
Jan - Jul

DISTRIBUIÇÃO DO PRÊMIO DIRETO ACUMULADO POR RAMO

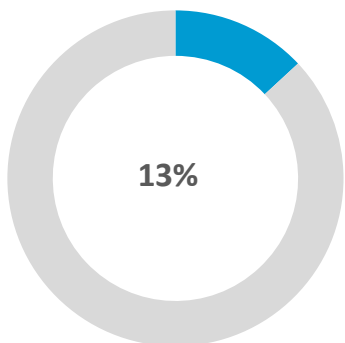
VIDA



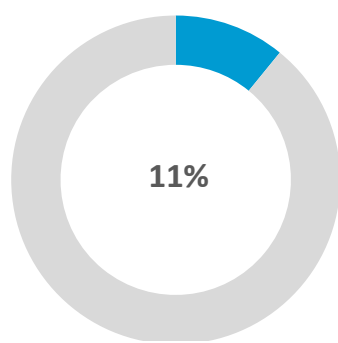
PRESTAMISTA



ACIDENTES PESSOAIS



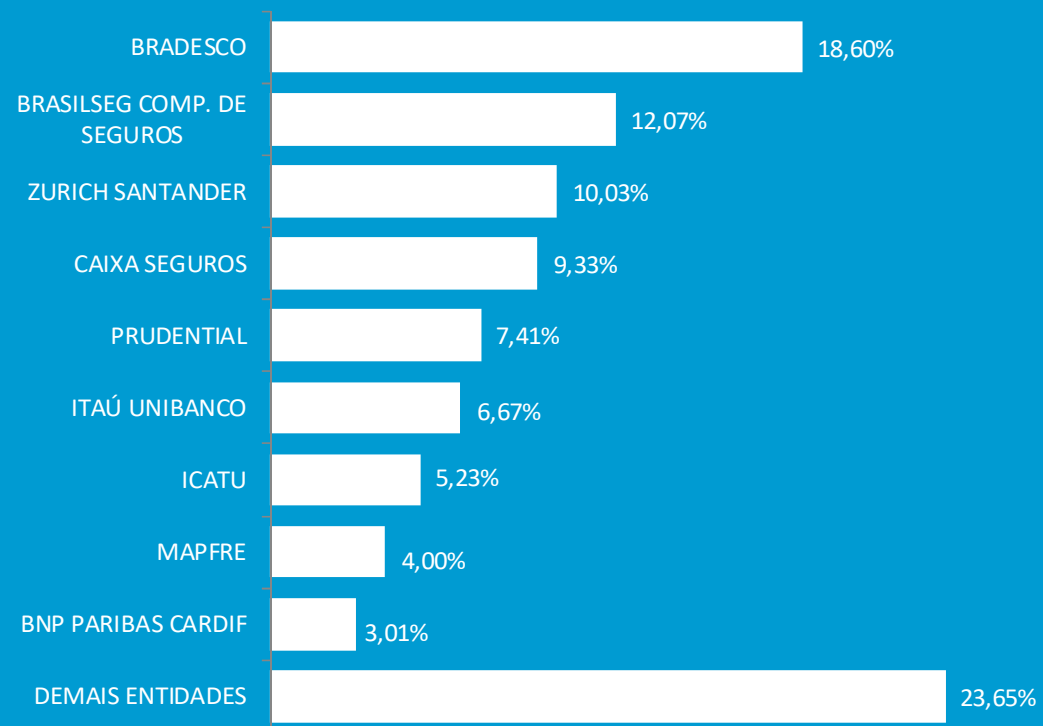
OUTROS



Jan - Jul

15

RANKING POR PRÊMIO DIRETO ACUMULADO

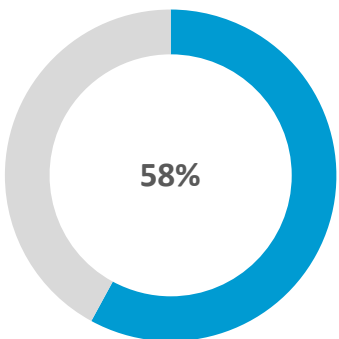


R\$ 25,12 Bi

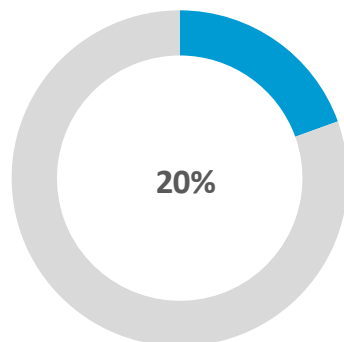
Jan - Jul

DISTRIBUIÇÃO DO SINISTRO OCORRIDO ACUMULADO POR RAMO

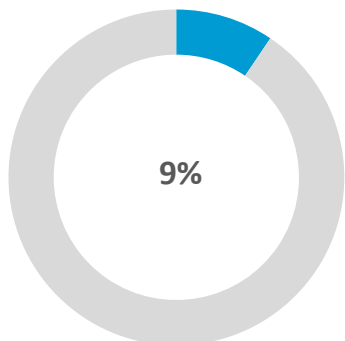
VIDA



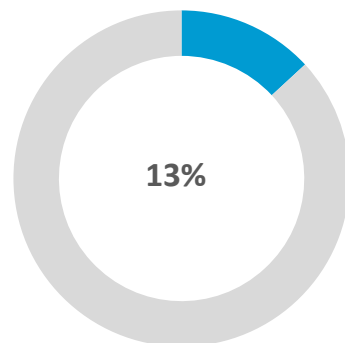
PRESTAMISTA



ACIDENTES PESSOAIS



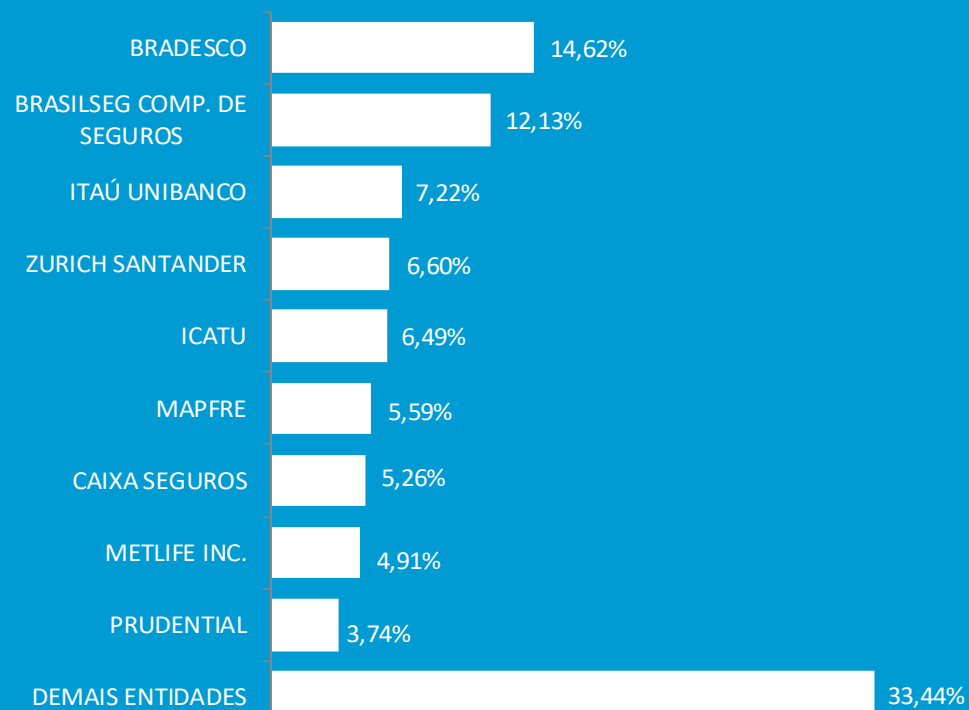
OUTROS



Jan - Jul

16

RANKING POR SINISTRO OCORRIDO ACUMULADO



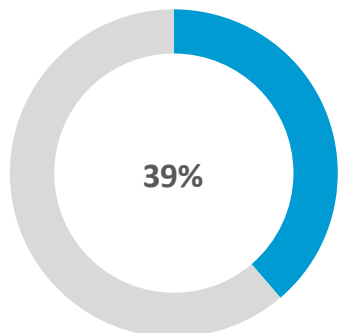
R\$ 6,44 Bi



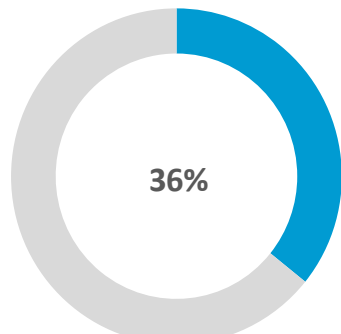
Jan - Jul

DISTRIBUIÇÃO DA DESPESA DE COMERCIALIZAÇÃO ACUMULADA POR RAMO

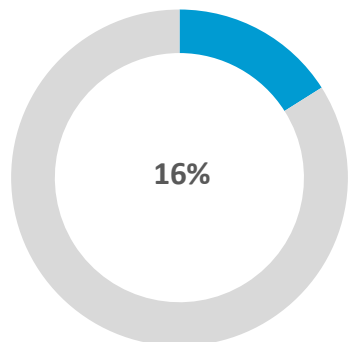
PRESTAMISTA



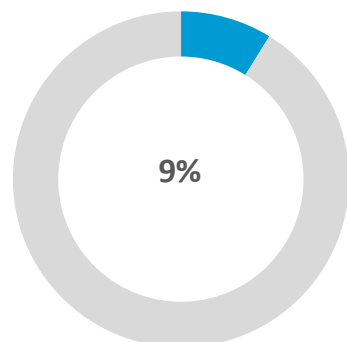
VIDA



ACIDENTES PESSOAIS



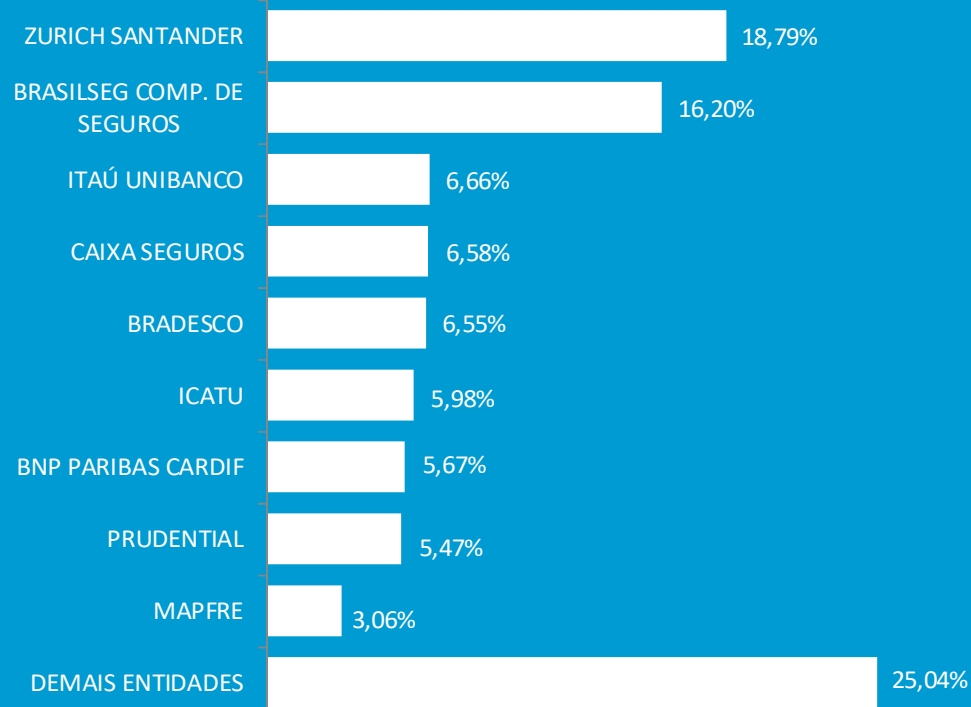
OUTROS



Jan - Jul

17

RANKING POR DESPESAS DE COMERCIALIZAÇÃO ACUMULADA



\$ R\$ 7,43 Bi

RANKING ACUMULADO POR RAMO

Jan - Jul



VIDA INDIVIDUAL

R\$ 4.095,39 Mi

Posição	Seguradora	%
1º	BRADESCO	39,07%
2º	PRUDENTIAL	32,64%
3º	BRASILSEG COMP. DE SE	7,85%
4º	MONGERAL AEGON	5,37%
5º	PORTO SEGURO	4,66%
A partir do 6º	DEMAIS EMPRESAS	10,41%



VIDA COLETIVO

R\$ 6.880,96 Mi

Posição	Seguradora	%
1º	BRADESCO	12,91%
2º	CAIXA SEGUROS	12,59%
3º	BRASILSEG COMP. DE	11,46%
4º	ICATU	10,35%
5º	MAPFRE	7,97%
A partir do 6º	DEMAIS EMPRESAS	44,72%



PRESTAMISTA INDIVIDUAL

R\$ 345,63 Mi

Posição	Seguradora	%
1º	BNP PARIBAS CARDIF	36,03%
2º	ZURICH	13,16%
3º	LIBERTY SEGUROS S.A.	8,85%
4º	AXA	8,68%
5º	BRADESCO	7,69%
A partir do 6º	DEMAIS EMPRESAS	25,58%



PRESTAMISTA COLETIVO

R\$ 7.636,66 Mi

Posição	Seguradora	%
1º	BRASILSEG COMP. DE	18,63%
2º	CAIXA SEGUROS	16,47%
3º	ZURICH SANTANDER	15,88%
4º	BRADESCO	13,44%
5º	BNP PARIBAS CARDIF	6,37%
A partir do 6º	DEMAIS EMPRESAS	29,21%



DOTAIS INDIVIDUAL

R\$ 673,24 Mi

Posição	Seguradora	%
1º	BRADESCO	83,18%
2º	MAPFRE	7,53%
3º	PRUDENTIAL	7,21%
4º	MONGERAL AEGON	1,85%
5º	METLIFE INC.	0,18%
A partir do 6º	DEMAIS EMPRESAS	0,05%



AC. PESSOAIS INDIVIDUAL

R\$ 480,44 Mi

Posição	Seguradora	%
1º	ITAÚ UNIBANCO	25,32%
2º	PRUDENTIAL	16,40%
3º	BRADESCO	15,90%
4º	PORTO SEGURO	10,10%
5º	CAIXA SEGUROS	7,49%
A partir do 6º	DEMAIS EMPRESAS	24,79%



AC. PESSOAIS COLETIVO

R\$ 2.936,56 Mi

Posição	Seguradora	%
1º	ZURICH SANTANDER	20,73%
2º	ITAÚ UNIBANCO	15,86%
3º	BRADESCO	13,09%
4º	BRASILSEG COMP. DE :	9,39%
5º	METLIFE INC.	5,03%
A partir do 6º	DEMAIS EMPRESAS	35,89%



DOENÇA GRAVE INDIVIDUAL

R\$ 239,52 Mi

Posição	Seguradora	%
1º	PRUDENTIAL	55,66%
2º	BRASILSEG COMP. DE SE	16,23%
3º	SICOOB SEGURADORA DI	9,71%
4º	PORTO SEGURO	5,27%
5º	METLIFE INC.	4,15%
A partir do 6º	DEMAIS EMPRESAS	8,98%



DOENÇA GRAVE COLETIVO

R\$ 384,88 Mi

Posição	Seguradora	%
1º	ITAÚ UNIBANCO	30,41%
2º	BRASILSEG COMP. DE :	24,87%
3º	ZURICH SANTANDER	21,68%
4º	CAIXA SEGUROS	9,00%
5º	MONGERAL AEGON	8,20%
A partir do 6º	DEMAIS EMPRESAS	5,84%



FUNERAL INDIVIDUAL

R\$ 101,33 Mi

Posição	Seguradora	%
1º	BNP PARIBAS CARDIF	36,83%
2º	BRASILSEG COMP. DE SE	21,86%
3º	PRUDENTIAL	13,06%
4º	PORTO SEGURO	8,53%
5º	MONGERAL AEGON	7,06%
A partir do 6º	DEMAIS EMPRESAS	12,66%



FUNERAL COLETIVO

R\$ 349,91 Mi

Posição	Seguradora	%
1º	ZURICH SANTANDER	25,79%
2º	SINAF PREVIDENCIAL	23,79%
3º	CAIXA SEGUROS	8,88%
4º	ZURICH	6,09%
5º	UNIMED SEGURADOR/	3,93%
A partir do 6º	DEMAIS EMPRESAS	31,52%



VIAGEM INDIVIDUAL

R\$ 152,38 Mi

Posição	Seguradora	%
1º	AIG SEGUROS	39,12%
2º	STARR INTERNATIONAL I	9,74%
3º	SOMPO SEGUROS S.A.	7,65%
4º	ALLIANZ	7,19%
5º	PORTO SEGURO	6,55%
A partir do 6º	DEMAIS EMPRESAS	29,75%



VIAGEM COLETIVO

R\$ 22,11 Mi

Posição	Seguradora	%
1º	OMINT SEGUROS S.A.	24,84%
2º	BRADESCO	23,11%
3º	AXA	22,30%
4º	CHUBB SEGUROS BRAÇ	14,78%
5º	AIG SEGUROS	6,48%
A partir do 6º	DEMAIS EMPRESAS	8,49%



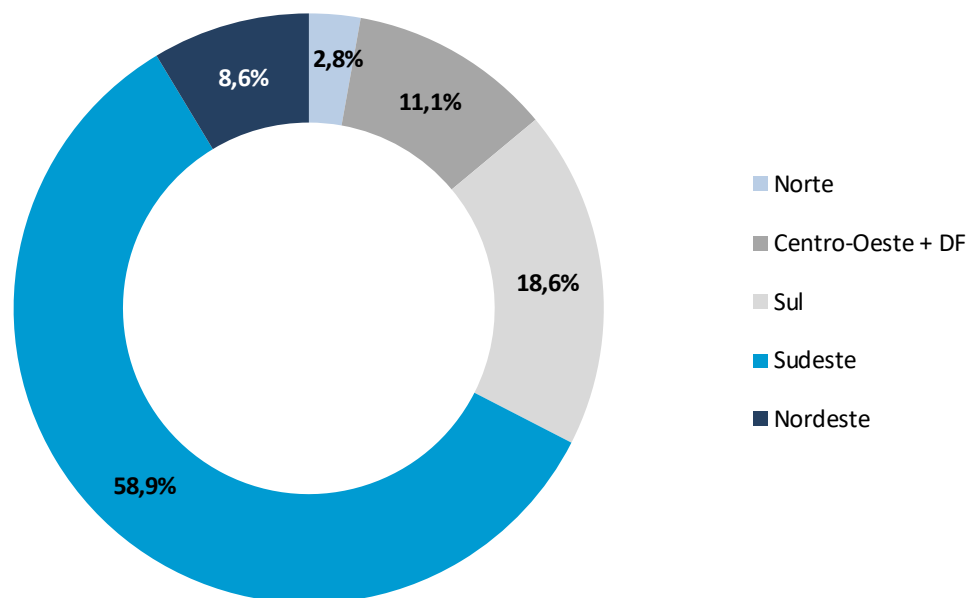
EDUCACIONAL COLETIVO

R\$ 22,23 Mi

Posição	Seguradora	%
1º	MAPFRE	74,79%
2º	BRADESCO	8,04%
3º	METLIFE INC.	7,76%
4º	ZURICH	4,50%
5º	LIBERTY SEGUROS S.A.	2,11%
A partir do 6º	DEMAIS EMPRESAS	2,80%

Jan - Jul

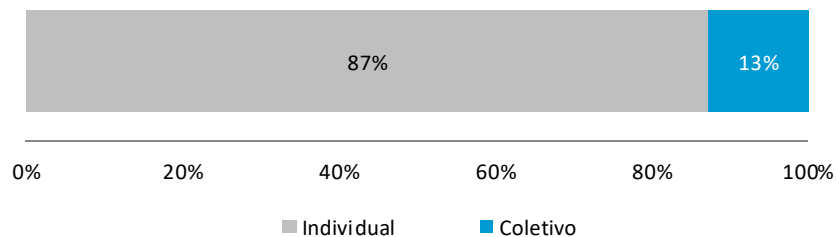
DISTRIBUIÇÃO DO **PRÊMIO DIRETO** ACUMULADO POR REGIÃO



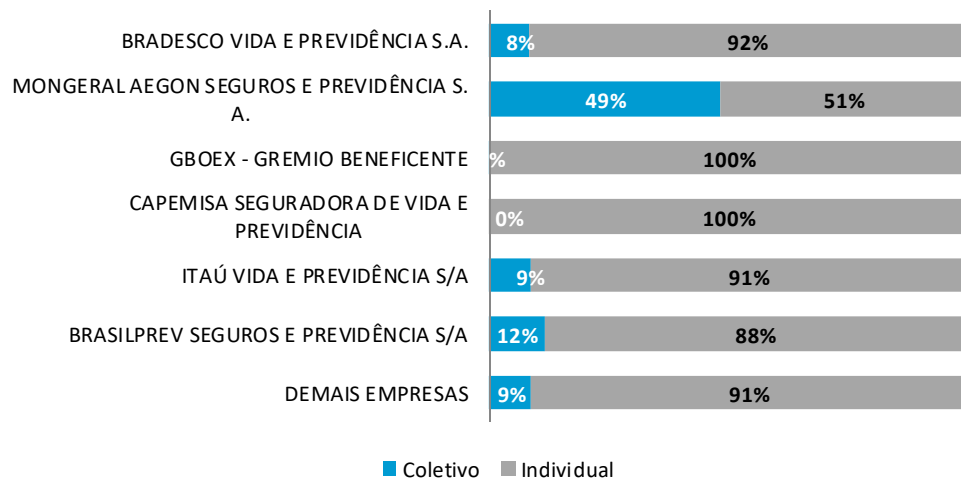
II. COBERTURAS DE RISCO: EM PLANOS DE PREVIDÊNCIA TRADICIONAL

Julho

CONTRIBUIÇÃO POR FORMA DE CONTRATAÇÃO



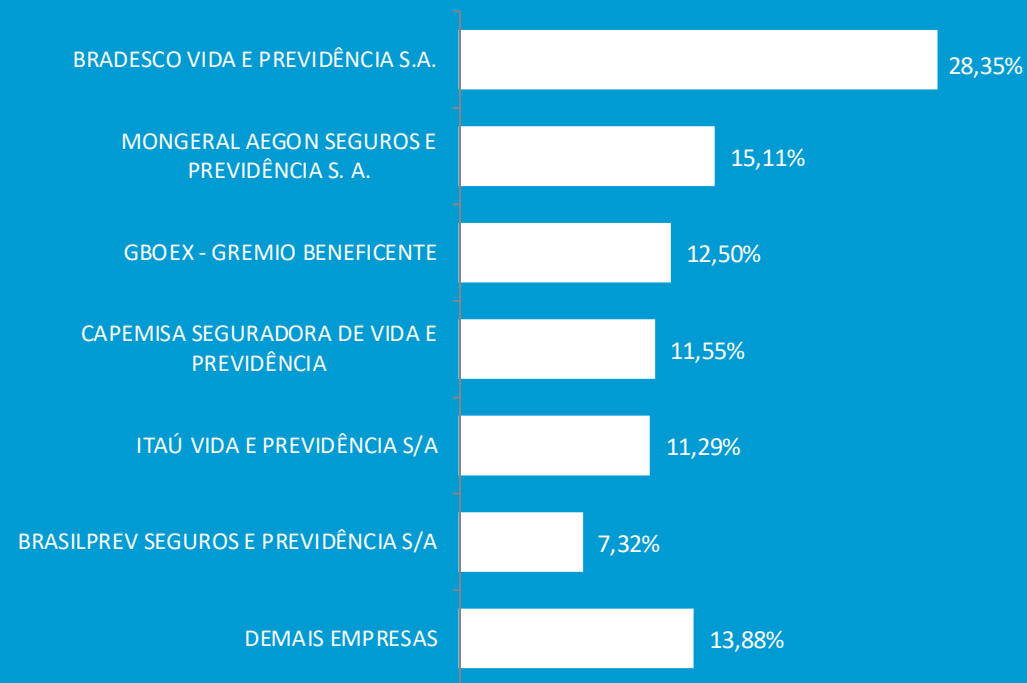
RANKING DE CONTRIBUIÇÃO POR FORMA DE CONTRATAÇÃO



Julho

24

RANKING POR CONTRIBUIÇÃO MENSAL

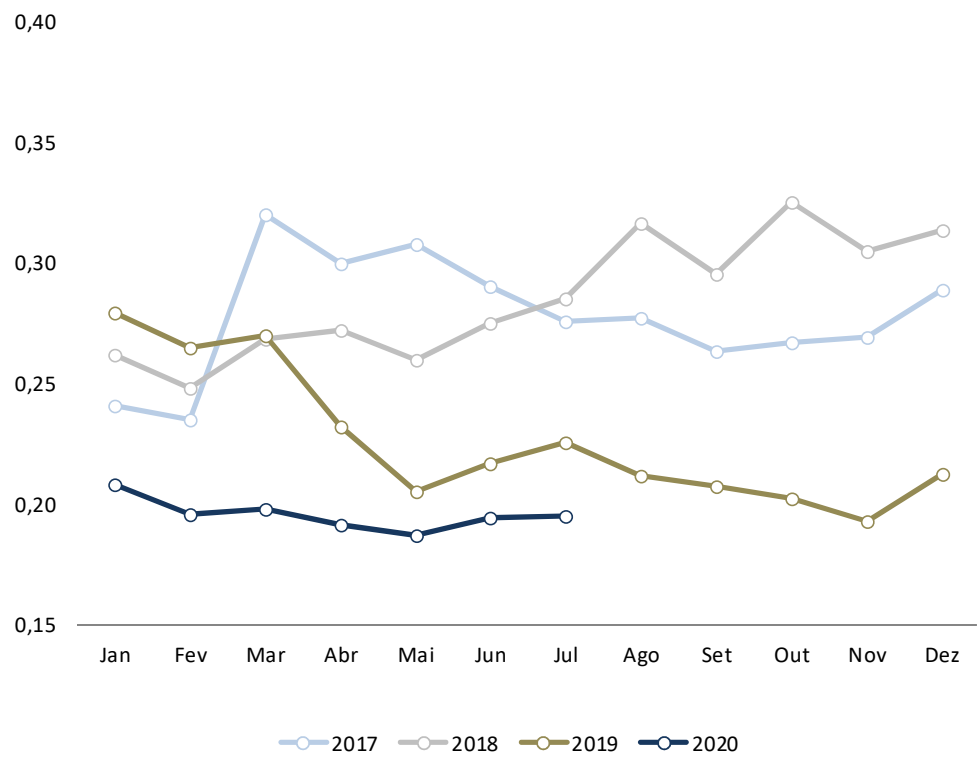


R\$ 195 Mi

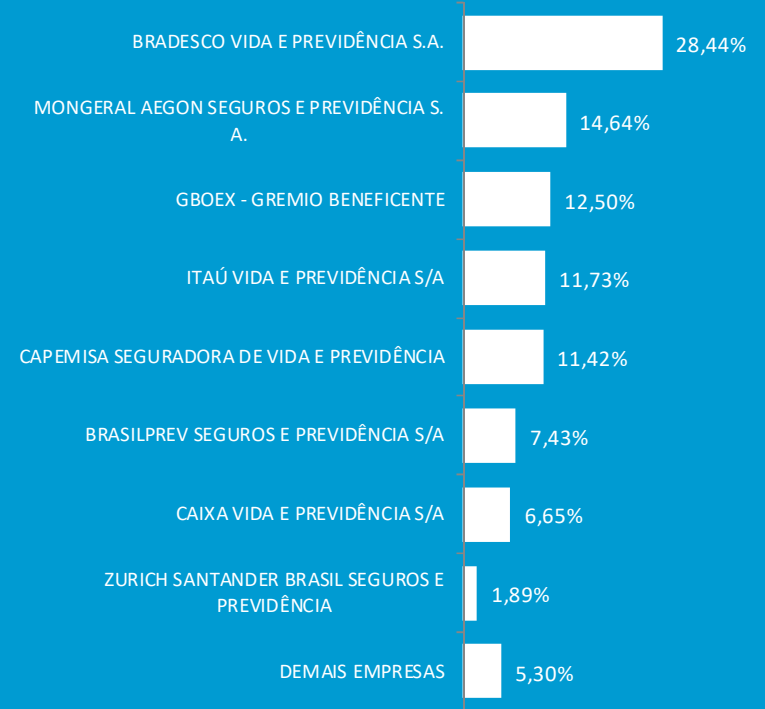
Jan - Jul

EVOLUÇÃO DAS CONTRIBUIÇÕES

[Em R\$ Bilhões]



RANKING POR CONTRIBUIÇÃO ACUMULADA



ARRECAÇÃO ACUMULADA: R\$ 1,4 Bi

Jan - Jul

RANKING DA CONTRIBUIÇÃO ACUMULADA POR FORMA DE CONTRATAÇÃO



COLETIVO

R\$ 159 Mi

Posição	Seguradora	%
1°	MONGERAL AEGON SEGUROS E PREVIDÊNCIA S. A.	54,15%
2°	BRDESCO VIDA E PREVIDÊNCIA S.A.	19,54%
3°	ITAÚ VIDA E PREVIDÊNCIA S/A	9,08%
4°	BRASILPREV SEGUROS E PREVIDÊNCIA S/A	6,80%
5°	CAIXA VIDA E PREVIDÊNCIA S/A	6,30%
6°	UNIMED SEGURADORA S/A	1,81%
7°	SUL AMÉRICA SEGUROS DE PESSOAS E PREVIDÊNCIA S.A.	1,15%
8°	ZURICH SANTANDER BRASIL SEGUROS E PREVIDÊNCIA	0,70%
9°	ICATU SEGUROS S.A	0,27%
10°	DEMAIS EMPRESAS	0,20%



INDIVIDUAL

R\$ 1.207 Mi

Posição	Seguradora	%
1°	BRDESCO VIDA E PREVIDÊNCIA S.A.	29,62%
2°	GBOEX - GREMIO BENEFICENTE	14,13%
3°	CAPEMISA SEGURADORA DE VIDA E PREVIDÊNC	12,93%
4°	ITAÚ VIDA E PREVIDÊNCIA S/A	12,08%
5°	MONGERAL AEGON SEGUROS E PREVIDÊNCIA S.	9,43%
6°	BRASILPREV SEGUROS E PREVIDÊNCIA S/A	7,52%
7°	CAIXA VIDA E PREVIDÊNCIA S/A	6,70%
8°	ZURICH SANTANDER BRASIL SEGUROS E PREVIC	2,05%
9°	APLUB-ASSOC.PROF.LIB.UNIV.BRASIL	1,84%
10°	DEMAIS EMPRESAS	3,70%

GLOSSÁRIOS

GLOSSÁRIO TÉCNICO

Comparações com as tabelas do SES - Susep

1. Prêmio direto :

Tabela: Ses_Seguros

Colunas: premio_direto + premio_emitido_cap

Código dos Ramos: 929 + 936 + 969 + 977 + 980 + 981 + 982 + 983 + 984 + 986 + 987 + 990 + 991 + 993 + 996 + 1329 + 1336 + 1369 + 1377 + 1380 + 1381 + 1383 + 1384 + 1386 + 1387 + 1390 + 1391 + 1396 + 1601 + 1603 + 2201 + 2202 + 2203 + 2293

2. Sinistro ocorrido :

Tabela: Ses_Seguros

Colunas: sinistro_ocorrido + sinistros_ocorridos_cap

Código dos Ramos: 929 + 936 + 969 + 977 + 980 + 981 + 982 + 983 + 984 + 986 + 987 + 990 + 991 + 993 + 996 + 1329 + 1336 + 1369 + 1377 + 1380 + 1381 + 1383 + 1384 + 1386 + 1387 + 1390 + 1391 + 1396 + 1601 + 1603 + 2201 + 2202 + 2203 + 2293

3. Despesas de comercialização :

Tabela: Ses_Seguros

Colunas: desp_com

Código dos Ramos: 929 + 936 + 969 + 977 + 980 + 981 + 982 + 983 + 984 + 986 + 987 + 990 + 991 + 993 + 996 + 1329 + 1336 + 1369 + 1377 + 1380 + 1381 + 1383 + 1384 + 1386 + 1387 + 1390 + 1391 + 1396 + 1601 + 1603 + 2201 + 2202 + 2203 + 2293

4. Parte II

As informações constantes na segunda parte deste caderno, são enviadas diretamente à FenaPrevi, através do formulário mensal.



GLOSSÁRIO EXECUTIVO

1. Prêmio Direto:

Emissão de prêmio líquida de cancelamento e restituição.

2. Sinistro ocorrido:

Despesas relacionadas a seguros, variação das provisões de sinistro, e serviços de assistência, líquido de sua variação do ajuste da PSL. Considera as parcelas administrativas e judiciais, consórcios e fundos e despesas com benefícios em regime de repartição de capitais de cobertura.

3. Despesas de comercialização:

Despesas de comercialização e custos de aquisição agregados em seguros.

4. Planos tradicionais de risco:

Planos de benefícios de previdência complementar aberta contratados para garantia de benefício, em forma de renda ou pagamento único, aos beneficiários indicados ou ao próprio participante, conforme o caso, na hipótese de ocorrência da sua morte ou invalidez total e permanente, durante o período de cobertura contratado. Podem oferecer os seguintes tipos de benefícios: pecúlio por morte, pecúlio por invalidez, pensão por morte e renda por invalidez.

5. Captação:

Valor total de prêmios e contribuições pago para custeio dos planos.