

CADERNO DE SEGUROS DE PESSOAS

Dados até Out/2022



FenaPrevi

Federação Nacional de
Previdência Privada e Vida

RESULTADOS MENSAIS

Outubro



DESTAQUES DO MÊS

R\$ 5,16 Bi

PRÊMIO DIRETO

R\$ 1,24 Bi

SINISTRO OCORRIDO

R\$ 1,42 Bi

DESPESA DE COMERCIALIZAÇÃO

COMPETÊNCIA: OUTUBRO

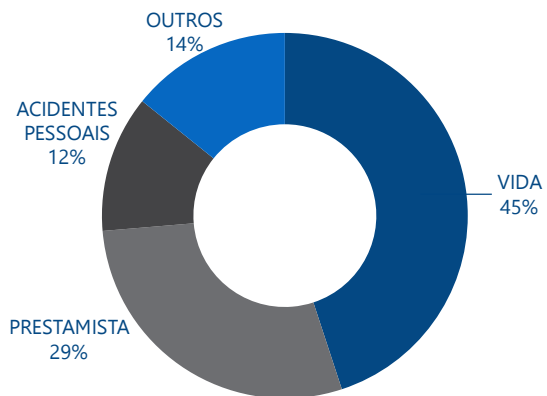
COBERTURAS	PRÊMIO DIRETO (EM R\$ MILHÕES)		
	out/21	out/22	Δ
REGIME DE REPARTIÇÃO	3.496,38	4.203,59	20,23%
PRESTAMISTA	1.250,99	1.481,76	18,45%
VIDA EM GRUPO	1.075,86	1.209,26	12,40%
ACIDENTES PESSOAIS	585,90	619,29	5,70%
VIDA INDIVIDUAL	219,23	252,95	15,38%
DOENÇAS GRAVES / TERMINAIS	98,60	115,66	17,30%
FUNERAL	89,28	105,88	18,59%
VIAGEM	35,78	84,78	136,91%
EDUCACIONAL	2,87	1,78	-37,88%
DOTAIS	0,00	-	-100,00%
OUTROS	137,86	332,23	140,98%
REGIME DE CAPITALIZAÇÃO	788,43	957,63	21,46%
VIDA INDIVIDUAL	653,23	814,53	24,69%
DOTAIS	59,45	53,23	-10,46%
VIDA EM GRUPO	38,00	43,42	14,26%
DOENÇAS GRAVES / TERMINAIS	24,18	30,31	25,35%
ACIDENTES PESSOAIS	5,30	5,82	9,74%
FUNERAL	0,04	0,08	107,09%
OUTROS	8,22	10,23	24,37%
TOTAL	4.284,81	5.161,21	20,45%

Nota: O Regime de Repartição engloba as repartições simples e de capitais de cobertura.

COMPETÊNCIA: OUTUBRO

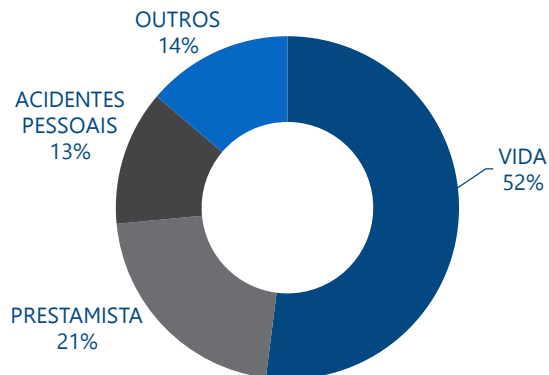
COBERTURAS	PRÊMIO DIRETO (EM R\$ MILHÕES)		
	out/21	out/22	Δ
PRESTAMISTA	1.250,99	1.481,76	18,45%
VIDA EM GRUPO	1.113,86	1.252,68	12,46%
VIDA INDIVIDUAL	872,46	1.067,48	22,35%
ACIDENTES PESSOAIS	591,21	625,11	5,73%
DOENÇAS GRAVES / TERMINAIS	122,78	145,97	18,89%
FUNERAL	89,32	105,96	18,63%
VIAGEM	35,78	84,78	136,91%
DOTAIS	59,46	53,23	-10,46%
EDUCACIONAL	2,87	1,78	-37,88%
OUTROS	146,09	342,45	134,42%
TOTAL	4.284,81	5.161,21	20,45%

DISTRIBUIÇÃO DO PRÊMIO DIRETO MENSAL POR RAMO



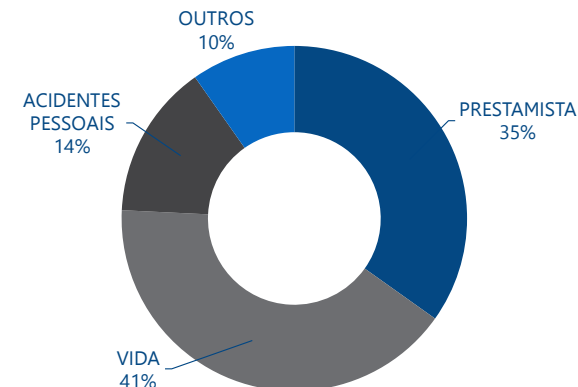
R\$ 5,16 Bilhões

DISTRIBUIÇÃO DO SINISTRO OCORRIDO MENSAL POR RAMO



R\$ 1,24 Bilhão

DISTRIBUIÇÃO DA DESPESA DE COMERCIALIZAÇÃO MENSAL POR RAMO



R\$ 1,42 Bilhão

RESULTADOS ACUMULADOS

Janeiro a Outubro



2021

[Jan – Out]

R\$ 42,07 Bi

Prêmio Direto

R\$ 15,31 Bi

Sinistro Ocorrido

R\$ 11,26 Bi

Despesa de
Comercialização



2022

[Jan – Out]

R\$ 47,77 Bi

Prêmio Direto

R\$ 11,91 Bi

Sinistro Ocorrido

R\$ 12,71 Bi

Despesa de
Comercialização

COMPETÊNCIA: JAN A OUT




COBERTURAS	PRÊMIO DIRETO (EM R\$ MILHÕES)		
	Jan-Out/21	Jan-Out/22	Δ
REGIME DE REPARTIÇÃO	34.620,95	38.695,26	11,77%
PRESTAMISTA	13.096,74	14.000,19	6,90%
VIDA EM GRUPO	10.433,07	11.662,91	11,79%
ACIDENTES PESSOAIS	5.614,33	6.086,28	8,41%
VIDA INDIVIDUAL	2.167,71	2.468,39	13,87%
DOENÇAS GRAVES / TERMINAIS	926,40	1.106,69	19,46%
FUNERAL	870,11	998,87	14,80%
VIAGEM	224,10	679,51	203,22%
EDUCACIONAL	35,42	25,33	-28,50%
DOTAIS	0,38	-	-100,00%
OUTROS	1.252,69	1.667,10	33,08%
REGIME DE CAPITALIZAÇÃO	7.450,74	9.073,37	21,78%
VIDA INDIVIDUAL	5.835,32	7.487,53	28,31%
DOTAIS	678,19	635,29	-6,33%
VIDA EM GRUPO	574,70	515,82	-10,25%
DOENÇAS GRAVES / TERMINAIS	230,61	281,05	21,87%
ACIDENTES PESSOAIS	53,45	57,67	7,89%
FUNERAL	0,37	0,61	67,11%
OUTROS	78,10	95,40	22,14%
TOTAL	42.071,69	47.768,64	13,54%

Nota: O Regime de Repartição engloba as repartições simples e de capitais de cobertura.

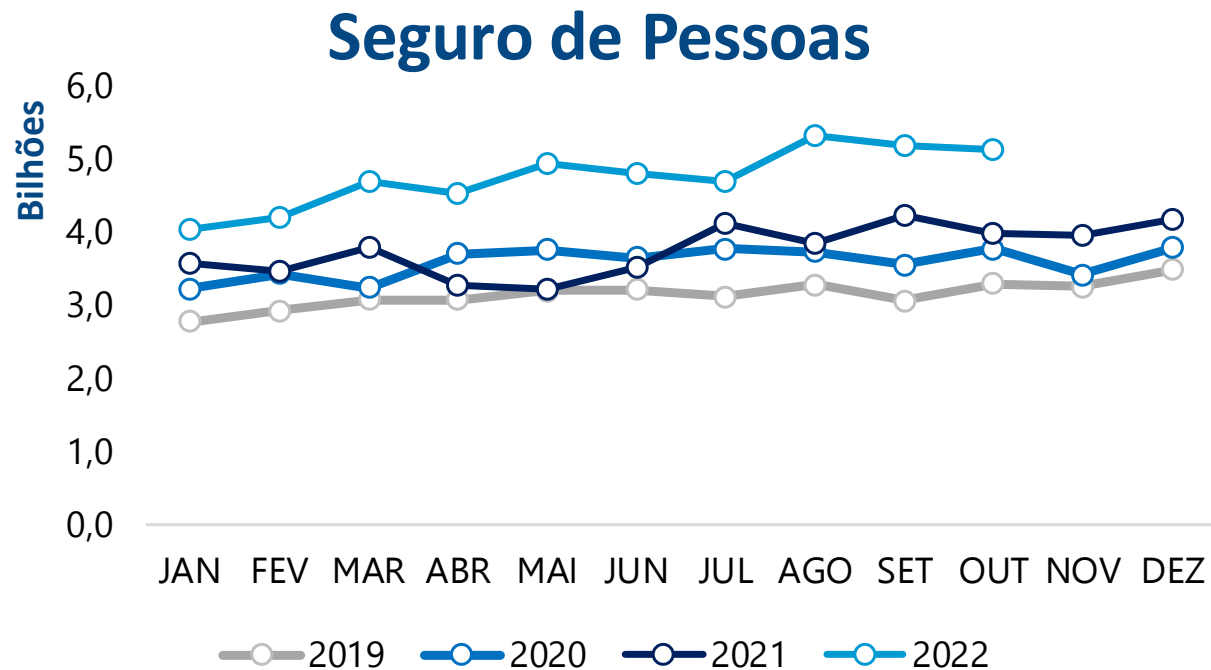
COMPETÊNCIA: JAN A OUT

COBERTURAS	PRÊMIO DIRETO (EM R\$ MILHÕES)		
	Jan-Out/21	Jan-Out/22	Δ
PRESTAMISTA	13.096,74	14.000,19	6,90%
VIDA EM GRUPO	11.007,77	12.178,73	10,64%
VIDA INDIVIDUAL	8.003,03	9.955,92	24,40%
ACIDENTES PESSOAIS	5.667,78	6.143,95	8,40%
DOENÇAS GRAVES / TERMINAIS	1.157,01	1.387,74	19,94%
FUNERAL	870,47	999,48	14,82%
VIAGEM	224,10	679,51	203,22%
DOTAIS	678,57	635,29	-6,38%
EDUCACIONAL	35,42	25,33	-28,50%
OUTROS	1.330,79	1.762,50	32,44%
TOTAL	42.071,69	47.768,64	13,54%

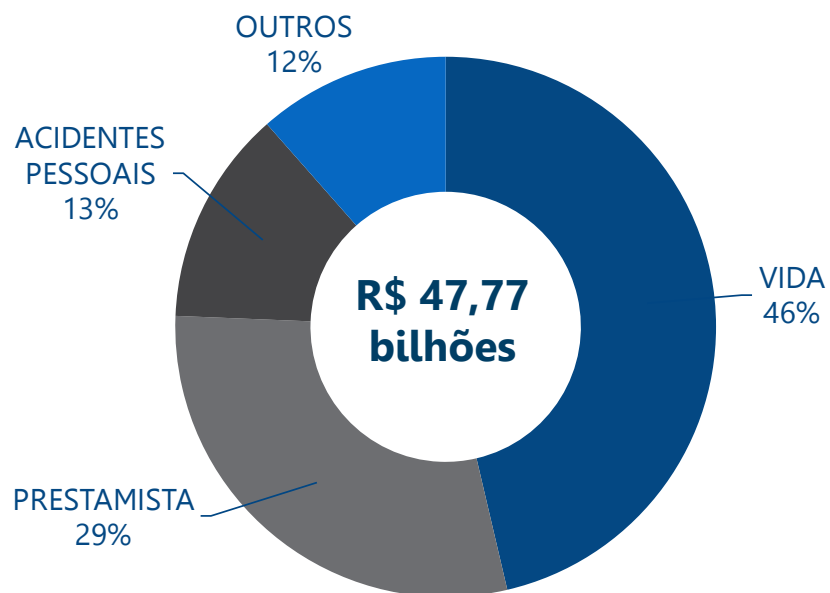
INDICADORES ACUMULADOS (Em R\$ Bi)

	 PRÊMIO DIRETO	 SINISTRO OCORRIDO	 DESPESA COMERCIALIZAÇÃO
Jan	4,06	1,10	1,22
Fev	4,22	1,10	1,15
Mar	4,72	1,18	1,22
Abr	4,56	1,13	1,22
Mai	4,95	1,21	1,28
Jun	4,83	1,25	1,27
Jul	4,70	1,21	1,29
Ago	5,35	1,24	1,34
Set	5,21	1,26	1,30
Out	5,16	1,24	1,42
Total	47,77	11,91	12,71
Δ 2020 2019	3,3%	13,8%	4,7%
Δ 2021 2020	13,0%	58,3%	6,0%
Δ 2022 2021	13,5%	-22,2%	12,9%

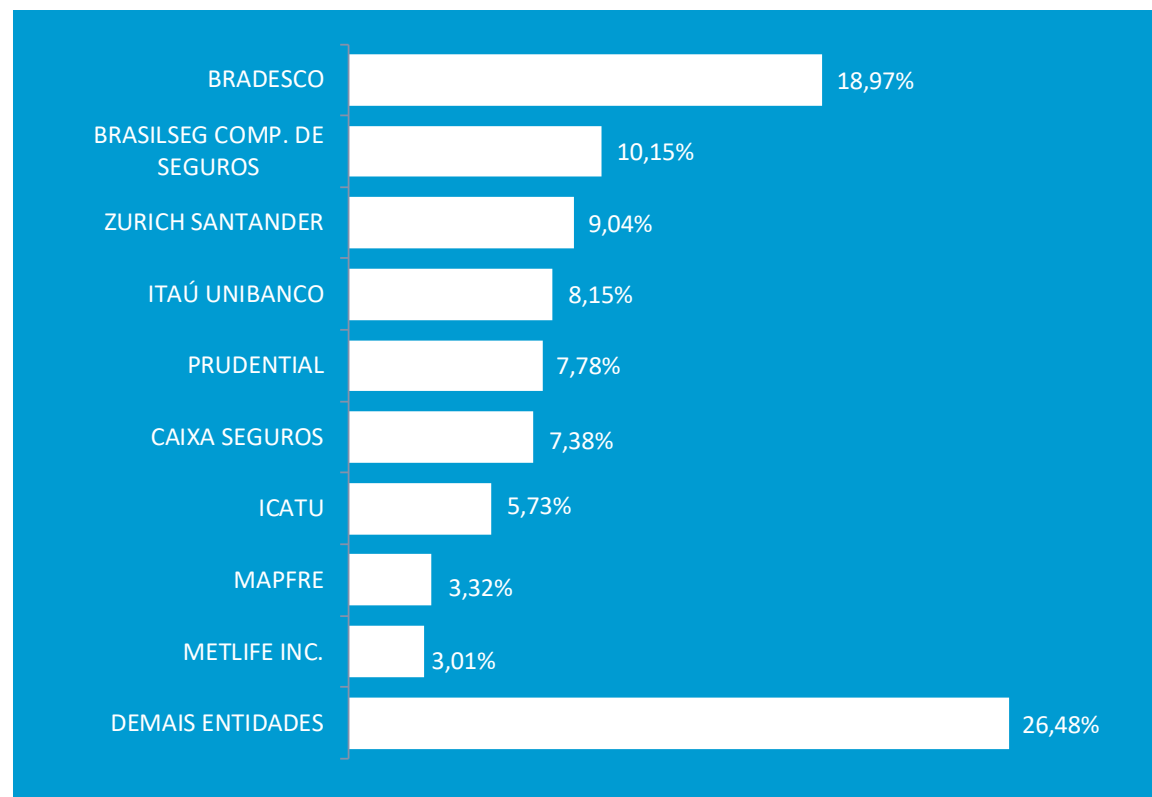
EVOLUÇÃO MENSAL DO PRÊMIO DIRETO



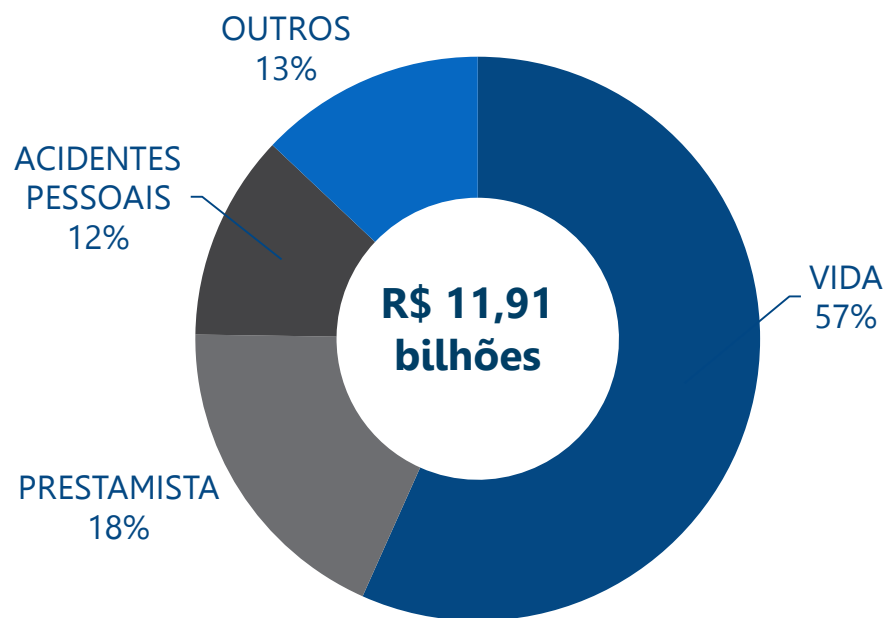
DISTRIBUIÇÃO DO PRÊMIO DIRETO ACUMULADO POR RAMO



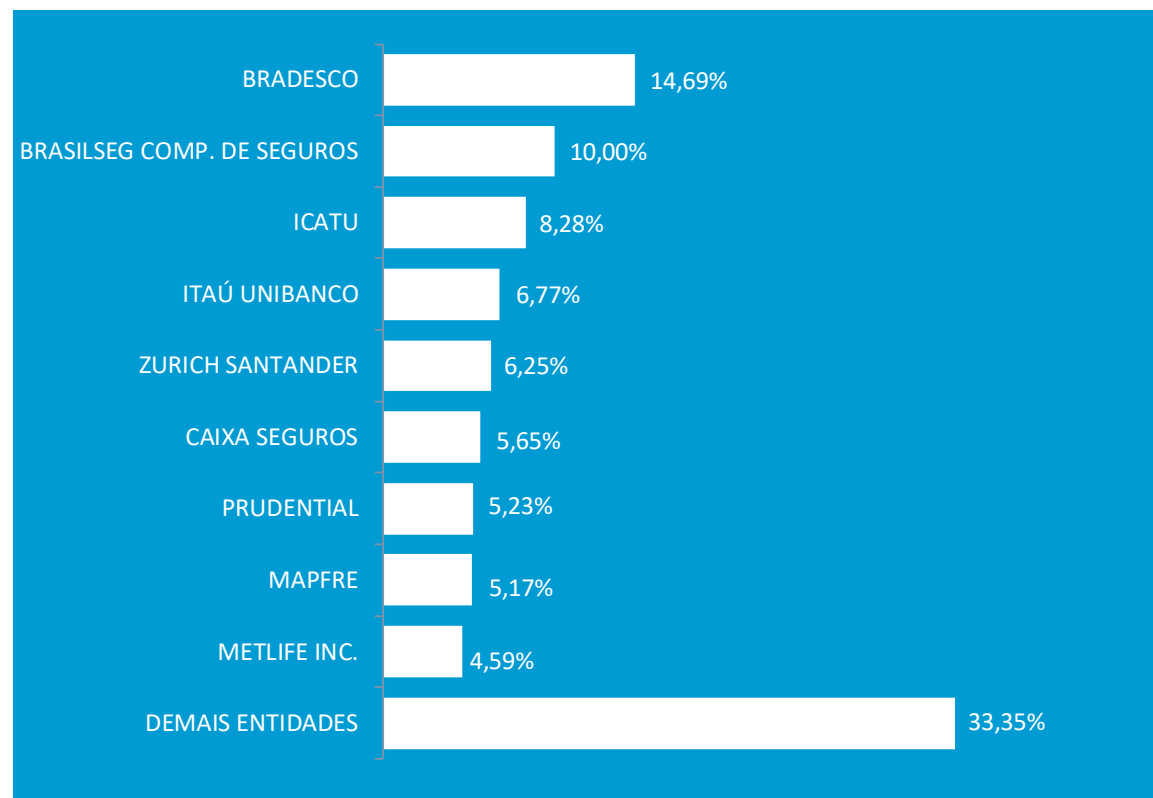
RANKING POR PRÊMIO DIRETO ACUMULADO



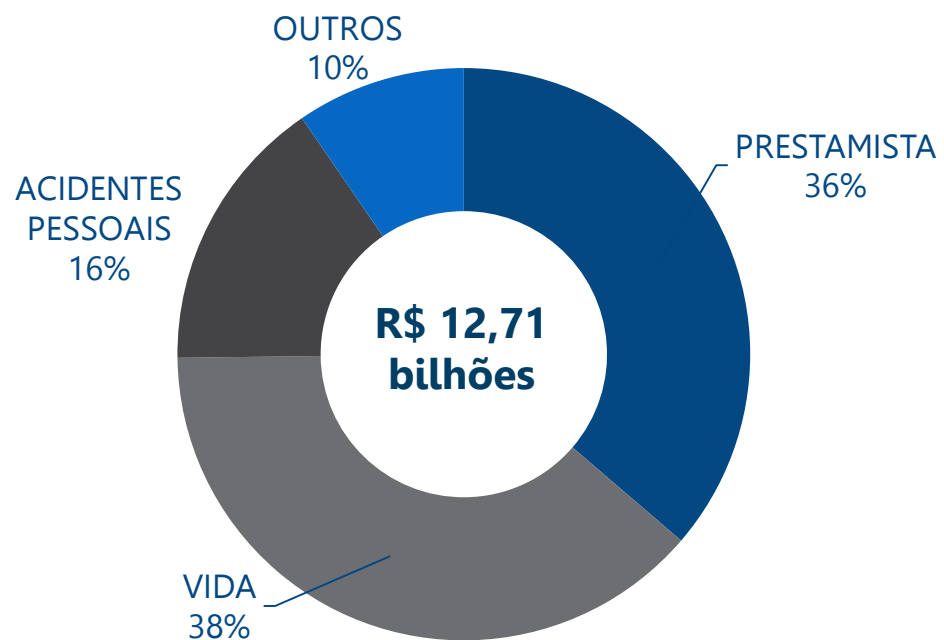
DISTRIBUIÇÃO DO SINISTRO OCORRIDO ACUMULADO POR RAMO



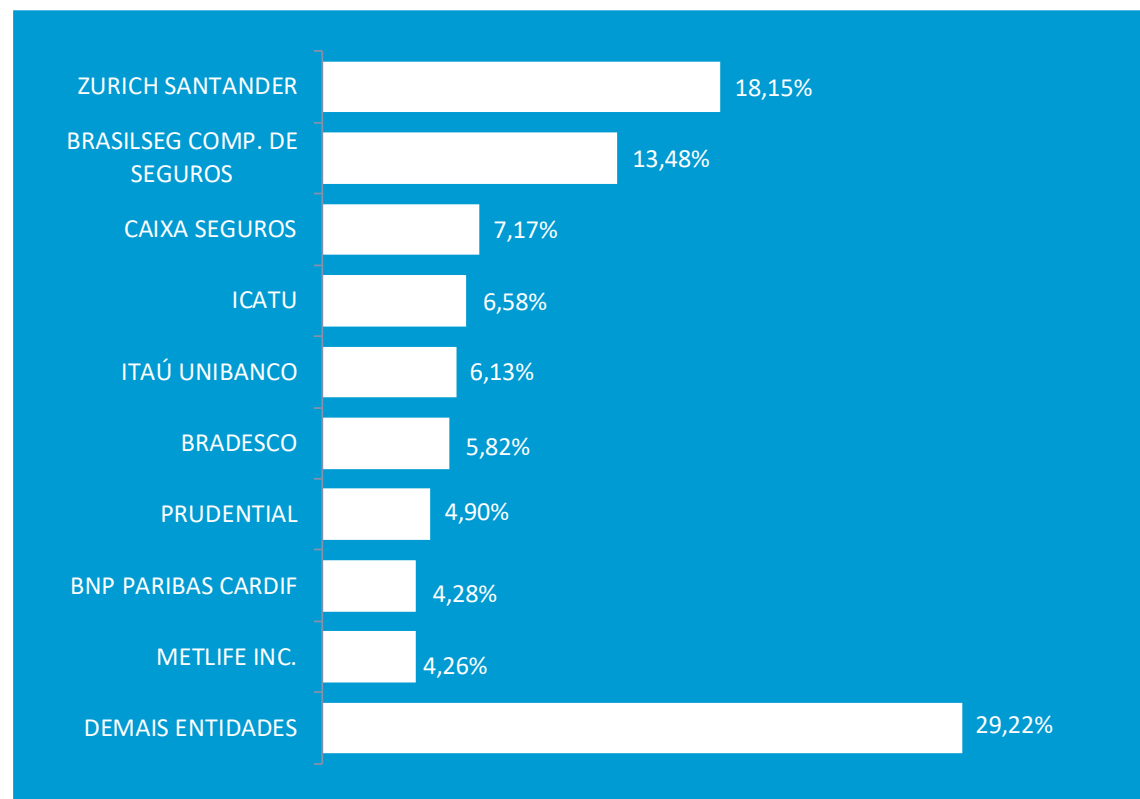
RANKING POR SINISTRO OCORRIDO ACUMULADO



DISTRIBUIÇÃO DA DESPESA DE COMERCIALIZAÇÃO ACUMULADA POR RAMO



RANKING POR DESPESA DE COMERCIALIZAÇÃO ACUMULADA



RANKING ACUMULADO POR RAMO



VIDA INDIVIDUAL

R\$ 9.955,92 Mi

Posição	Seguradora	%
1º	BRADESCO	44,00%
2º	PRUDENTIAL	27,87%
3º	BRASILSEG COMP. DE SEGL	7,36%
4º	MONGERAL AEGON	5,76%
5º	PORTO SEGURO	3,47%
A partir do 6º	DEMAIS EMPRESAS	11,54%



VIDA COLETIVO

R\$ 12.178,73 Mi

Posição	Seguradora	%
1º	CAIXA SEGUROS	12,20%
2º	ICATU	11,41%
3º	BRASILSEG COMP. DE SE	11,17%
4º	BRADESCO	10,47%
5º	ITAÚ UNIBANCO	10,02%
A partir do 6º	DEMAIS EMPRESAS	44,74%

RANKING ACUMULADO POR RAMO



PRESTAMISTA INDIVIDUAL

R\$ 653,79 Mi

Posição	Seguradora	%
1º	BNP PARIBAS CARDIF	37,69%
2º	ZURICH BRASIL	15,95%
3º	LIBERTY SEGUROS S.A.	7,82%
4º	AXA	6,95%
5º	ASSURANT	6,09%
A partir do 6º	DEMAIS EMPRESAS	25,50%



PRESTAMISTA COLETIVO

R\$ 13.346,39 Mi

Posição	Seguradora	%
1º	BRADESCO	15,55%
2º	BRASILSEG COMP. DE SE	14,43%
3º	ZURICH SANTANDER	13,55%
4º	CAIXA SEGUROS	12,69%
5º	ITAÚ UNIBANCO	8,96%
A partir do 6º	DEMAIS EMPRESAS	34,82%

RANKING ACUMULADO POR RAMO



ACIDENTES PESSOAIS INDIVIDUAL

R\$ 871,60 Mi

Posição	Seguradora	%
1º	PRUDENTIAL	16,69%
2º	ITAÚ UNIBANCO	15,42%
3º	BRADESCO	13,31%
4º	PORTO SEGURO	8,72%
5º	CAIXA SEGUROS	7,76%
A partir do 6º	DEMAIS EMPRESAS	38,09%



ACIDENTES PESSOAIS COLETIVO

R\$ 5.272,34 Mi

Posição	Seguradora	%
1º	ZURICH SANTANDER	21,63%
2º	ITAÚ UNIBANCO	15,63%
3º	BRADESCO	10,01%
4º	BRASILSEG COMP. DE SE	8,30%
5º	ICATU	6,78%
A partir do 6º	DEMAIS EMPRESAS	37,65%

Glossários

Comparações com as tabelas do SES - Susep

1. Prêmio direto :

Tabela: Ses_Seguros

Colunas: premio_direto + premio_emitido_cap

Código dos Ramos: 929 + 936 + 969 + 977 + 980 + 981 + 982 + 983 + 984 + 986 + 987 + 990 + 991 + 993 + 996 + 1329 + 1336 + 1369 + 1377 + 1380 + 1381 + 1383 + 1384 + 1386 + 1387 + 1390 + 1391 + 1396 + 1601 + 2201 + 2202 + 2203 + 2293

2. Sinistro ocorrido :

Tabela: Ses_Seguros

Colunas: sinistro_ocorrido + sinistros_ocorridos_cap

Código dos Ramos: 929 + 936 + 969 + 977 + 980 + 981 + 982 + 983 + 984 + 986 + 987 + 990 + 991 + 993 + 996 + 1329 + 1336 + 1369 + 1377 + 1380 + 1381 + 1383 + 1384 + 1386 + 1387 + 1390 + 1391 + 1396 + 1601 + 2201 + 2202 + 2203 + 2293

Comparações com as tabelas do SES - Susep

3. Despesas de comercialização :

Tabela: Ses_Seguros

Colunas: desp_com

Código dos Ramos: 929 + 936 + 969 + 977 + 980 + 981 + 982 + 983 + 984 + 986 + 987 + 990 + 991 + 993 + 996 + 1329 + 1336 + 1369 + 1377 + 1380 + 1381 + 1383 + 1384 + 1386 + 1387 + 1390 + 1391 + 1396 + 1601 + 2201 + 2202 + 2203 + 2293

Acidentes Pessoais:

Cobertura por morte acidental, invalidez por acidente, despesas médico-hospitalares e odontológicas e diárias de incapacidade por acidente.

Despesas de comercialização:

Despesas de comercialização e custos de aquisição agregados em seguros.

Doenças Graves/Terminais:

Cobertura por doenças graves ou terminais.

Dotais:

Dependendo do tipo de plano, garantem o pagamento em razão da sobrevivência do segurado ao período contratado ou em decorrência de seu falecimento durante o período de cobertura.

Educacional:

Visa auxiliar o custeio das despesas com educação do beneficiário, em razão da ocorrência dos eventos cobertos. Considerando que existe a possibilidade de diferenciação nos critérios de atualização das mensalidades escolares e do capital segurado, deverá ser observado que o capital segurado pode não ser suficiente para quitar integralmente as mensalidades. Não se incluem na modalidade educacional os seguros de acidentes pessoais que visem, exclusivamente, à cobertura de acidentes dos educandos durante a permanência no estabelecimento de ensino ou em seu trajeto.

Funeral:

O Seguro Funeral tem por objetivo garantir uma indenização, na forma de reembolso de despesas ou de prestação de serviços, desde que relacionados à realização de funeral, no caso de falecimento do segurado, conforme descrição constante das condições contratuais do seguro. Vale ressaltar que a indenização sempre estará limitada ao valor do capital segurado contratado.

Prêmio Direto:

Emissão de prêmio líquida de cancelamento e restituição.

Prestamista:

O seguro prestamista tem por objetivo amortizar ou custear, total ou parcialmente, obrigação assumida pelo devedor, no caso de ocorrência de sinistro coberto, até o limite do capital segurado contratado. Os planos de seguro prestamista poderão ser estruturados com uma ou mais coberturas de risco de pessoas, tais como, morte, invalidez, desemprego/perda de renda, doenças graves e incapacidade temporária.

Regime Financeiro de Capitalização:

Há a constituição da provisão matemática de benefícios a conceder com base nos prêmios pagos mensalmente, capitalizados atuarialmente, após o desconto das importâncias relativas às despesas de corretagem, colocação e administração do plano, e à parcela do prêmio destinada à cobertura de risco que o segurado está exposto.

Regime Financeiro de Repartição:

Todos os prêmios pagos pelos segurados de um mesmo plano, em determinado período, destina-se ao custeio das despesas de administração e das indenizações a serem pagas no próprio período.

Sinistro ocorrido:

Despesas relacionadas a seguros, variação das provisões de sinistro, e serviços de assistência, líquido de sua variação do ajuste da PSL. Considera as parcelas administrativas e judiciais, consórcios e fundos e despesas com benefícios em regime de repartição de capitais de cobertura.

Viagem:

O seguro viagem tem por objetivo garantir aos segurados ou seus beneficiários, uma indenização, limitada ao valor do capital segurado contratado, na forma de pagamento do valor contratado ou de reembolso, ou, ainda, de prestação de serviços, no caso de ocorrência de riscos cobertos, durante período previamente determinado, nos termos estabelecidos nas Condições Contratuais.

Vida:

Cobertura por morte por qualquer causa, invalidez ocasionada por doença e invalidez por qualquer causa (doença ou acidente).

Gerência de Estudos e Estatísticas
estatisticas.fenaprevi@fenaprevi.org.br