

CADERNO DE COBERTURAS DE PESSOAS:

PLANOS DE RISCO

Dados até Fev/2020

RESULTADO DO MÊS E ACUMULADO POR RAMO

COMPETÊNCIA: **FEVEREIRO**

COBERTURAS	PRÊMIO DIRETO (EM R\$ MILHÕES)		Δ
	fev/19	fev/20	
VIDA INDIVIDUAL	337,06	557,86	65,51%
VIDA EM GRUPO	976,90	916,60	-6,17%
PRESTAMISTA	1.105,64	1.124,81	1,73%
ACIDENTES PESSOAIS	492,77	473,74	-3,86%
DOTAIS	220,70	117,62	-46,71%
DOENÇAS GRAVES / TERMINAIS	77,58	80,75	4,09%
FUNERAL	58,04	55,75	-3,95%
VIAGEM	54,08	42,34	-21,70%
EDUCACIONAL	2,25	1,79	-20,36%
OUTROS	123,47	117,56	-4,79%
PREV. COMPL. ABERTA: COBERTURA DE RISCO	264,48	195,19	-26,20%
TOTAL	3.712,96	3.684,01	-0,78%

ACUMULADO NO ANO: **JAN / FEV**

COBERTURAS	PRÊMIO DIRETO (EM R\$ MILHÕES)		Δ
	Jan-Fev/19	Jan-Fev/20	
VIDA INDIVIDUAL	630,18	1.080,77	71,50%
VIDA EM GRUPO	1.894,68	1.886,47	-0,43%
PRESTAMISTA	2.148,97	2.295,04	6,80%
ACIDENTES PESSOAIS	985,57	976,18	-0,95%
DOTAIS	424,48	236,53	-44,28%
DOENÇAS GRAVES / TERMINAIS	148,41	162,45	9,46%
FUNERAL	111,78	116,43	4,16%
VIAGEM	101,94	89,36	-12,34%
EDUCACIONAL	4,68	4,41	-5,81%
OUTROS	248,04	240,04	-3,22%
PREV. COMPL. ABERTA: COBERTURA DE RISCO	543,71	402,14	-26,04%
TOTAL	7.242,44	7.489,83	3,42%

Fonte: SES (SUSEP) - Extraído em 27/04/2020.

I. SEG. DE PESSOAS: PLANOS DE RISCO

RESULTADOS MENSAIS
FEVEREIRO

DESTAQUES DO MÊS

Fevereiro



R\$ 3,49 Bi

DE PRÊMIO DIRETO



R\$ 0,78 Bi

DE SINISTRO OCORRIDO



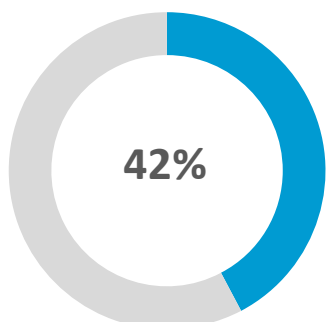
R\$ 1,03 Bi

DE DESPESAS DE
COMERCIALIZAÇÃO

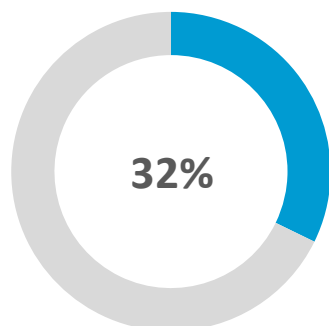
Fevereiro

DISTRIBUIÇÃO DO PRÊMIO DIRETO MENSAL POR RAMO

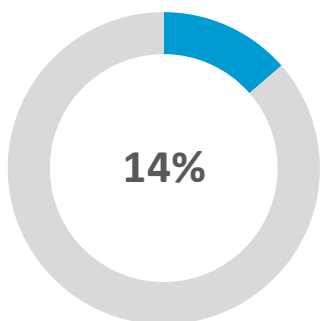
VIDA



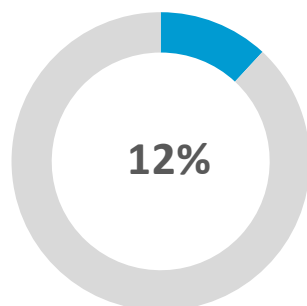
PRESTAMISTA



ACIDENTES PESSOAIS



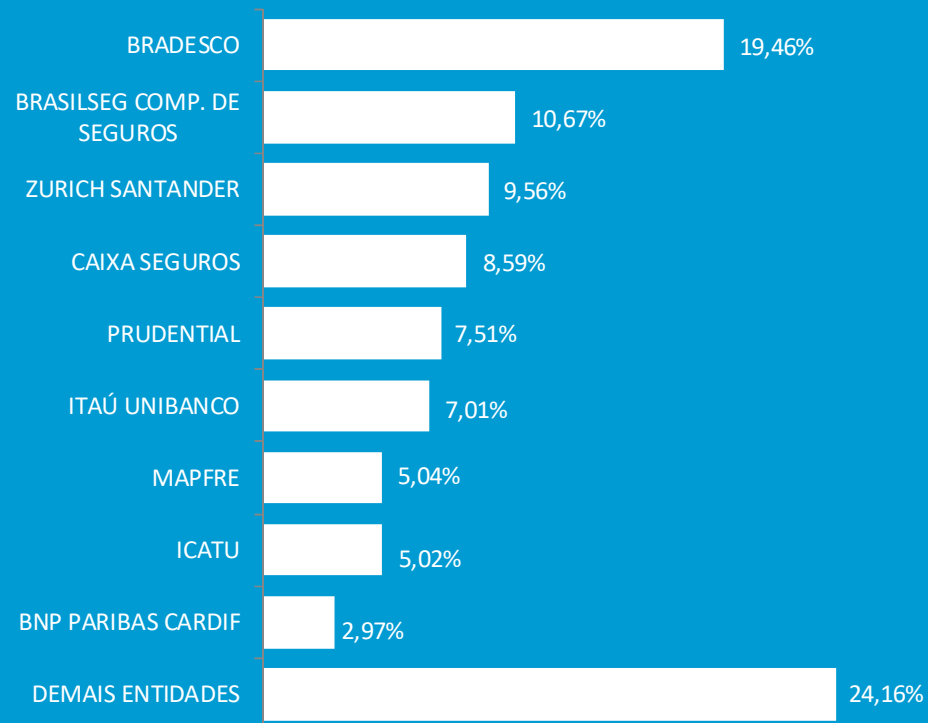
OUTROS



Fevereiro

05

RANKING POR PRÊMIO DIRETO MENSAL

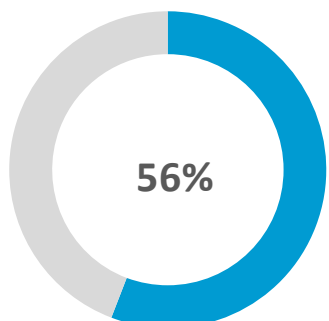


R\$ 3,49 Bi

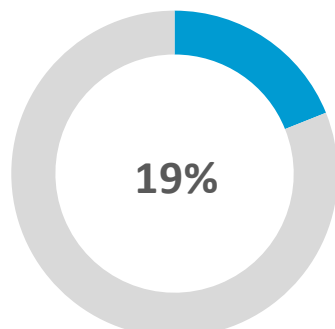
Fevereiro

DISTRIBUIÇÃO DO SINISTRO OCORRIDO MENSAL POR RAMO

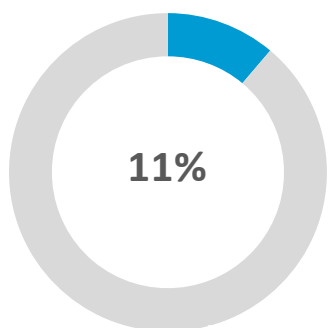
VIDA



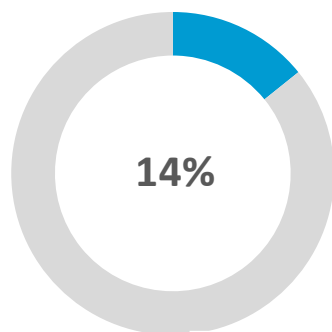
PRESTAMISTA



ACIDENTES PESSOAIS



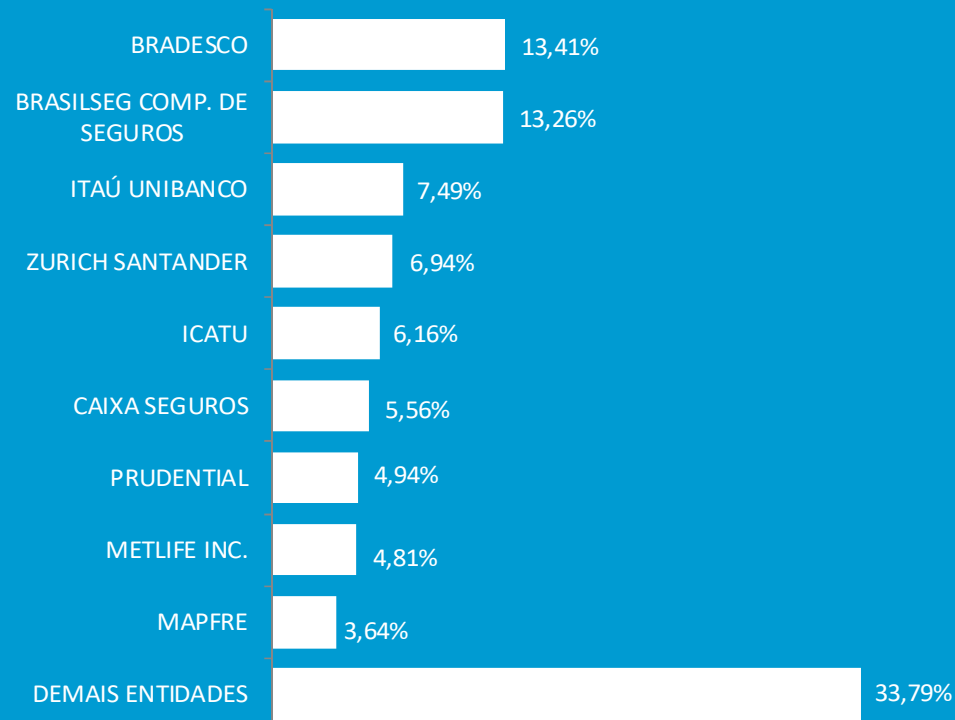
OUTROS



Fevereiro

06

RANKING POR SINISTRO OCORRIDO MENSAL

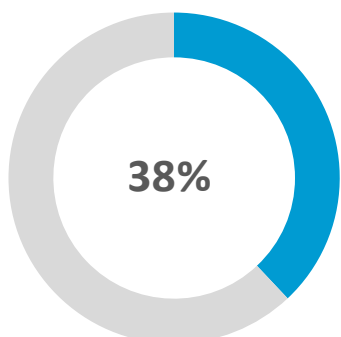


R\$ 0,78 Bi 

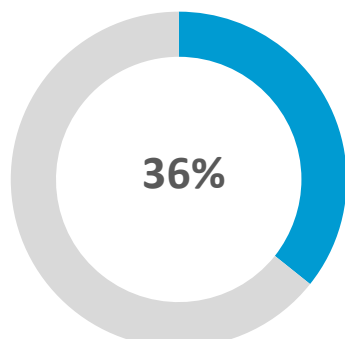
Fevereiro

DISTRIBUIÇÃO DA DESPESA DE COMERCIALIZAÇÃO MENSAL POR RAMO

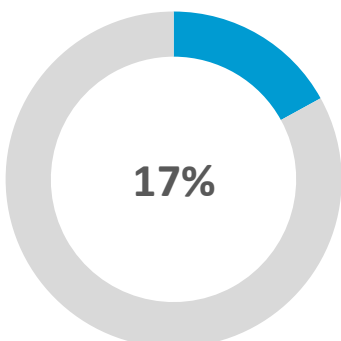
PRESTAMISTA



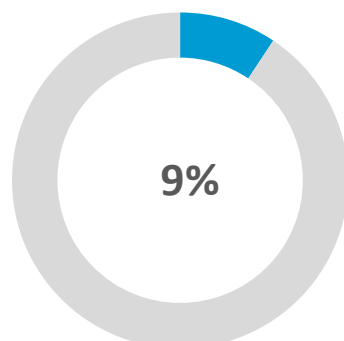
VIDA



ACIDENTES PESSOAIS



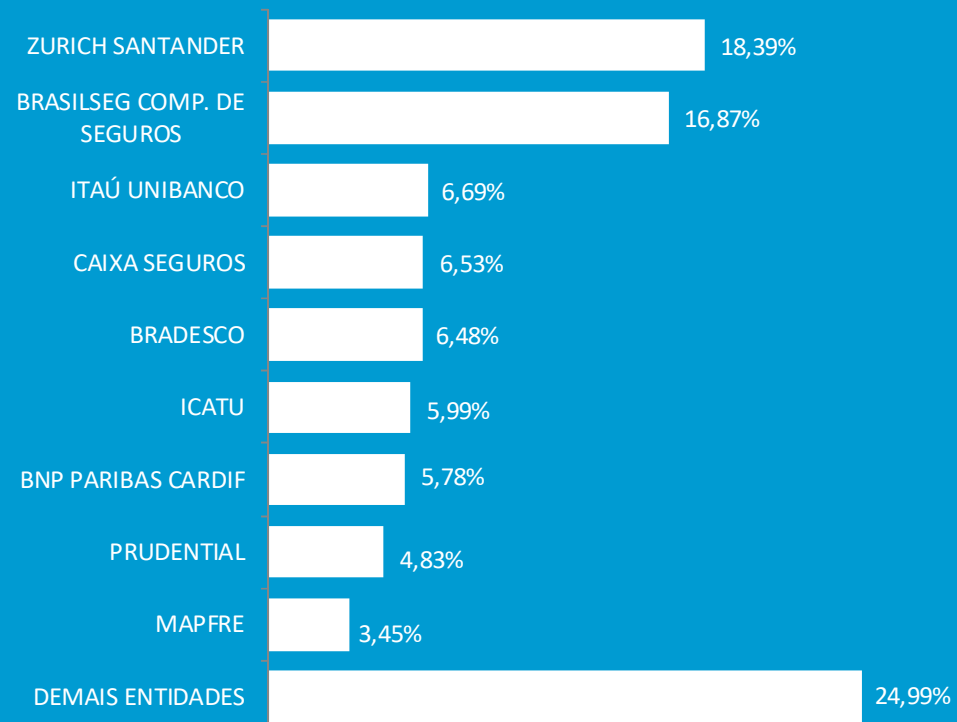
OUTROS



Fevereiro

07

RANKING POR DESPESAS DE COMERCIALIZAÇÃO MENSAL



\$ R\$ 1,03 Bi

RANKING DO PRÊMIO DIRETO MENSAL POR RAMO

Fevereiro



VIDA INDIVIDUAL

R\$ 557,86 Mi

Posição	Seguradora	%
1º	BRADESCO	35,24%
2º	PRUDENTIAL	33,99%
3º	BRASILSEG COMP. DE SE	6,10%
4º	MAPFRE	6,03%
5º	MONGERAL AEGON	5,86%
A partir do 6º	DEMAIS EMPRESAS	12,78%



VIDA COLETIVO

R\$ 916,60 Mi

Posição	Seguradora	%
1º	CAIXA SEGUROS	12,42%
2º	BRADESCO	12,26%
3º	BRASILSEG COMP. DE :	11,47%
4º	ICATU	10,16%
5º	MAPFRE	8,65%
A partir do 6º	DEMAIS EMPRESAS	45,04%



PRESTAMISTA INDIVIDUAL

R\$ 41,59 Mi

Posição	Seguradora	%
1º	ZURICH	15,58%
2º	BRADESCO	13,66%
3º	LIBERTY SEGUROS S.A.	12,68%
4º	AXA	10,59%
5º	MAPFRE	9,54%
A partir do 6º	DEMAIS EMPRESAS	37,95%



PRESTAMISTA COLETIVO

R\$ 1.083,22 Mi

Posição	Seguradora	%
1º	BRADESCO	16,52%
2º	BRASILSEG COMP. DE :	15,48%
3º	ZURICH SANTANDER	15,26%
4º	CAIXA SEGUROS	14,41%
5º	BNP PARIBAS CARDIF	8,17%
A partir do 6º	DEMAIS EMPRESAS	30,16%

RANKING DO PRÊMIO DIRETO MENSAL POR RAMO

Fevereiro



DOTAIS INDIVIDUAL

R\$ 117,62 Mi

Posição	Seguradora	%
1º	BRDESCO	86,30%
2º	PRUDENTIAL	6,17%
3º	MAPFRE	5,83%
4º	MONGERAL AEGON	1,61%
5º	METLIFE INC.	0,05%
A partir do 6º	DEMAIS EMPRESAS	0,04%



AC. PESSOAIS INDIVIDUAL

R\$ 66,61 Mi

Posição	Seguradora	%
1º	ITAÚ UNIBANCO	21,13%
2º	PRUDENTIAL	16,40%
3º	BRDESCO	16,40%
4º	PORTO SEGURO	10,15%
5º	MAPFRE	8,05%
A partir do 6º	DEMAIS EMPRESAS	27,87%



AC. PESSOAIS COLETIVO

R\$ 407,13 Mi

Posição	Seguradora	%
1º	ZURICH SANTANDER	18,31%
2º	ITAÚ UNIBANCO	16,90%
3º	BRDESCO	13,45%
4º	BRASILSEG COMP. DE I	9,24%
5º	METLIFE INC.	4,34%
A partir do 6º	DEMAIS EMPRESAS	37,76%

RANKING DO PRÊMIO DIRETO MENSAL POR RAMO

Fevereiro



DOENÇA GRAVE INDIVIDUAL

R\$ 30,76 Mi

Posição	Seguradora	%
1º	PRUDENTIAL	58,93%
2º	BRASILSEG COMP. DE SE	14,46%
3º	SICOOB SEGURADORA DI	9,69%
4º	METLIFE INC.	5,58%
5º	PORTO SEGURO	4,22%
A partir do 6º	DEMAIS EMPRESAS	7,12%



DOENÇA GRAVE COLETIVO

R\$ 49,99 Mi

Posição	Seguradora	%
1º	ITAÚ UNIBANCO	27,76%
2º	BRASILSEG COMP. DE !	26,39%
3º	ZURICH SANTANDER	21,98%
4º	CAIXA SEGUROS	8,76%
5º	MONGERAL AEGON	8,47%
A partir do 6º	DEMAIS EMPRESAS	6,64%



FUNERAL INDIVIDUAL

R\$ 7,86 Mi

Posição	Seguradora	%
1º	BRASILSEG COMP. DE SE	28,95%
2º	PRUDENTIAL	23,06%
3º	PORTO SEGURO	14,83%
4º	MONGERAL AEGON	12,32%
5º	LIBERTY SEGUROS S.A.	6,09%
A partir do 6º	DEMAIS EMPRESAS	14,75%



FUNERAL COLETIVO

R\$ 47,89 Mi

Posição	Seguradora	%
1º	SINAF PREVIDENCIAL	24,62%
2º	ZURICH SANTANDER	22,97%
3º	CAIXA SEGUROS	8,83%
4º	MAPFRE	6,51%
5º	ZURICH	4,48%
A partir do 6º	DEMAIS EMPRESAS	32,59%

RANKING DO PRÊMIO DIRETO MENSAL POR RAMO

Fevereiro



VIAGEM (INDIVIDUAL & COLETIVO)

R\$ 42,34 Mi

Posição	Seguradora	%
1º	AIG SEGUROS	16,00%
2º	ALLIANZ	10,86%
3º	STARR INTERNATIONAL BRASIL SEGUR	10,81%
4º	SANCOR SEGUROS DO BRASIL S.A.	8,65%
5º	SOMPO SEGUROS S.A.	8,42%
A partir do 6º	DEMAIS EMPRESAS	45,26%



EDUCACIONAL COLETIVO

R\$ 1,79 Mi

Posição	Seguradora	%
1º	MAPFRE	69,16%
2º	BRADESCO	14,90%
3º	ZURICH	8,02%
4º	LIBERTY SEGUROS S.A.	3,65%
5º	TOKIO MARINE SEGUR	3,36%
A partir do 6º	DEMAIS EMPRESAS	0,91%

RESULTADOS ACUMULADOS

Janeiro - Fevereiro

2018

[JAN – FEV]

R\$ 6,70 Bi
PRÊMIO DIRETO

R\$ 1,63 Bi
SINISTRO OCORRIDO

R\$ 1,91 Bi
DESPESA DE
COMERCIALIZAÇÃO

Jan - Fev

Δ
↑ 5,8%

PRÊMIO DIRETO

2019




[JAN – FEV]

R\$ 7,09 Bi
PRÊMIO DIRETO

R\$ 1,68 Bi
SINISTRO OCORRIDO

R\$ 2,12 Bi
DESPESA DE
COMERCIALIZAÇÃO

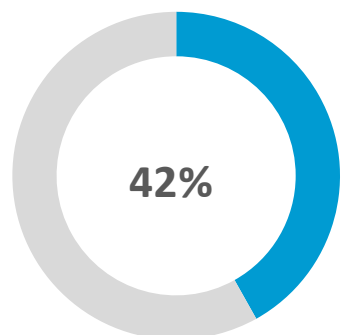
[Em R\$ Bilhões]

	 PRÊMIO DIRETO	 SINISTRO OCORRIDO	 DESPESA COMERCIALIZAÇÃO
Jan	3,60	0,90	1,09
Fev	3,49	0,78	1,03
Total	7,09	1,68	2,12
Δ Jan - Fev 2018 / Jan - Fev 2017	13,4%	4,7%	15,1%
Δ Jan - Fev 2019 / Jan - Fev 2018	16,8%	15,4%	11,1%
Δ Jan - Fev 2020 / Jan - Fev 2019 /	5,8%	3,1%	11,1%

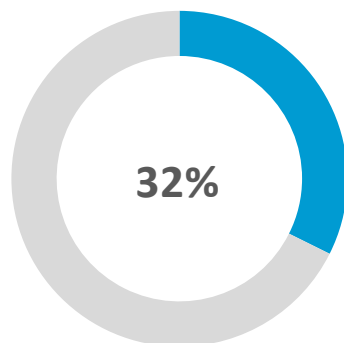
Jan - Fev

DISTRIBUIÇÃO DO PRÊMIO DIRETO ACUMULADO POR RAMO

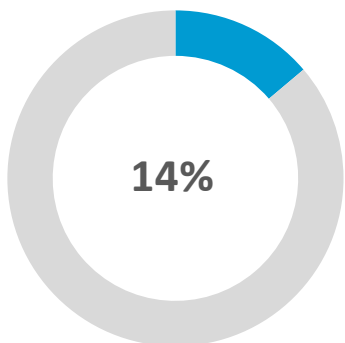
VIDA



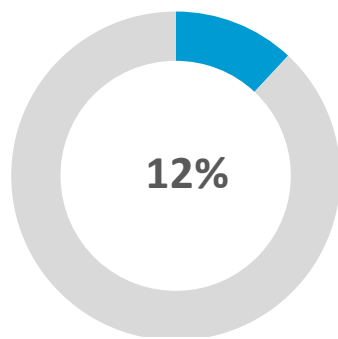
PRESTAMISTA



ACIDENTES PESSOAIS



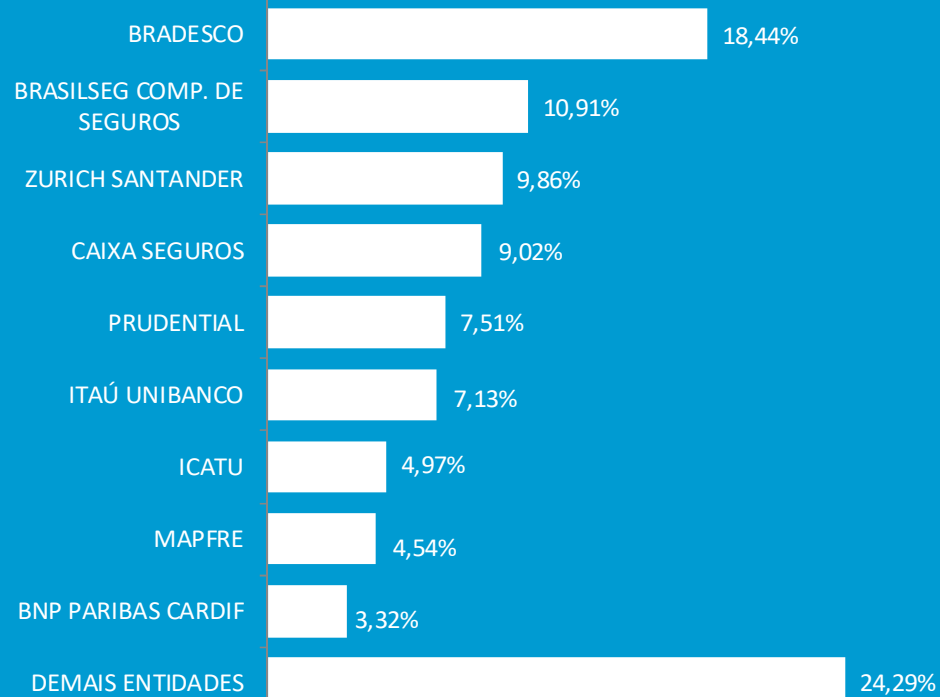
OUTROS



Jan - Fev

15

RANKING POR PRÊMIO DIRETO ACUMULADO

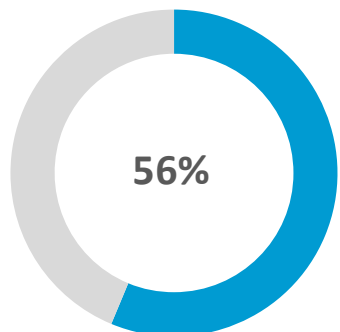


R\$ 7,09 Bi

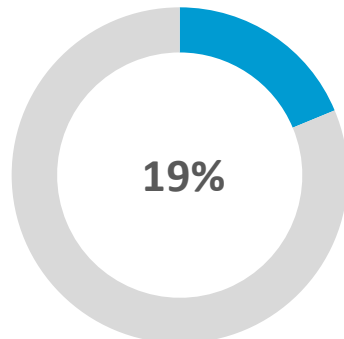
Jan - Fev

DISTRIBUIÇÃO DO SINISTRO OCORRIDO ACUMULADO POR RAMO

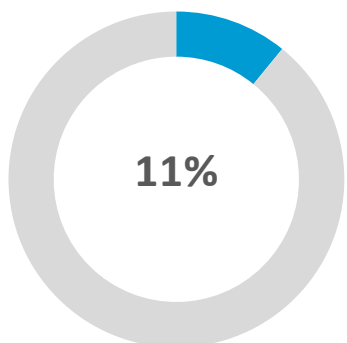
VIDA



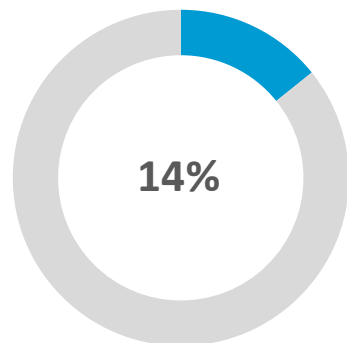
PRESTAMISTA



ACIDENTES PESSOAIS



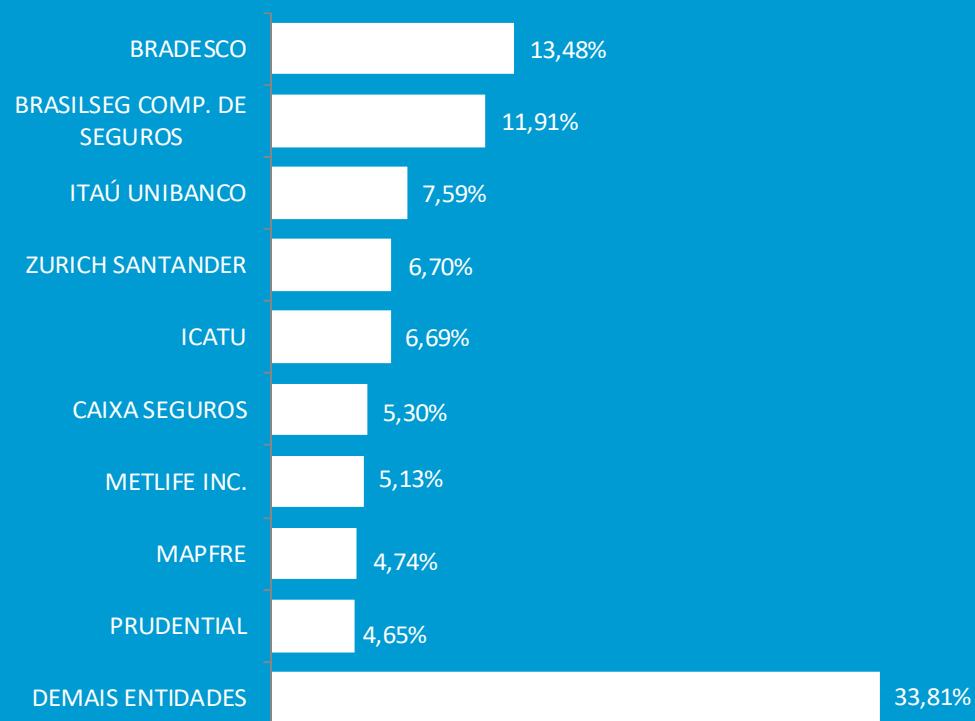
OUTROS



Jan - Fev

16

RANKING POR SINISTRO OCORRIDO ACUMULADO



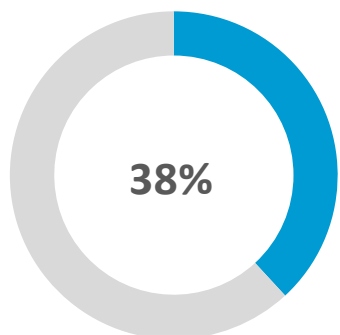
R\$ 1,68 Bi



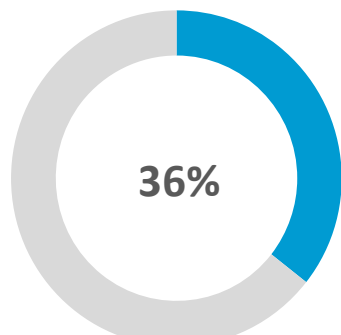
Jan - Fev

DISTRIBUIÇÃO DA DESPESA DE COMERCIALIZAÇÃO ACUMULADA POR RAMO

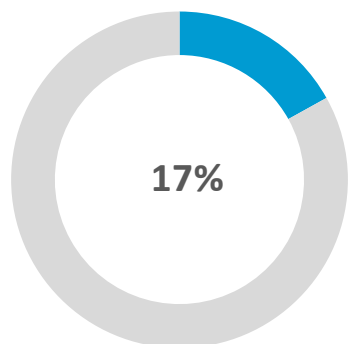
PRESTAMISTA



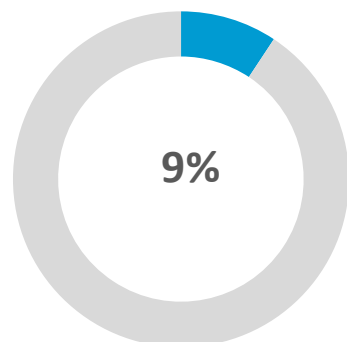
VIDA



ACIDENTES PESSOAIS



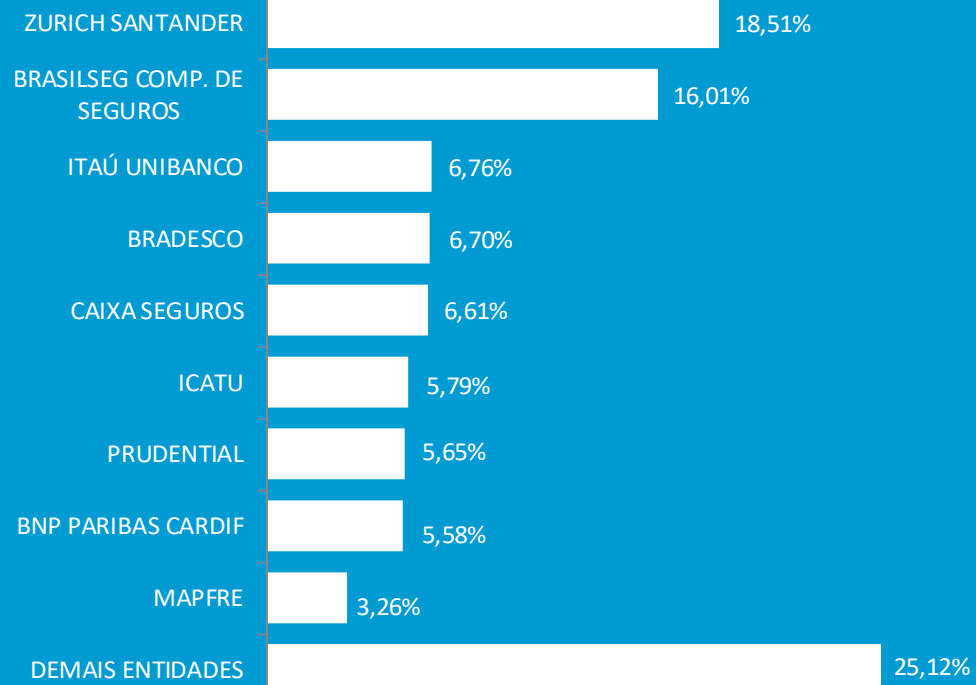
OUTROS



Jan - Fev

17

RANKING POR DESPESAS DE COMERCIALIZAÇÃO ACUMULADA



\$ R\$ 2,12 Bi

RANKING ACUMULADO POR RAMO

Jan - Fev



VIDA INDIVIDUAL

R\$ 1.080,77 Mi

Posição	Seguradora	%
1º	BRDESCO	35,66%
2º	PRUDENTIAL	35,29%
3º	BRASILSEG COMP. DE SEC	6,68%
4º	MONGERAL AEGON	6,12%
5º	PORTO SEGURO	4,51%
A partir do 6º	DEMAIS EMPRESAS	11,74%



VIDA COLETIVO

R\$ 1.886,47 Mi

Posição	Seguradora	%
1º	CAIXA SEGUROS	13,19%
2º	BRDESCO	12,76%
3º	BRASILSEG COMP. DE S	11,39%
4º	ICATU	9,83%
5º	MAPFRE	8,47%
A partir do 6º	DEMAIS EMPRESAS	44,35%



PRESTAMISTA INDIVIDUAL

R\$ 100,42 Mi

Posição	Seguradora	%
1º	BRDESCO	20,80%
2º	ZURICH	14,85%
3º	LIBERTY SEGUROS S.A.	9,62%
4º	AXA	9,60%
5º	MAPFRE	8,48%
A partir do 6º	DEMAIS EMPRESAS	36,65%



PRESTAMISTA COLETIVO

R\$ 2.194,62 Mi

Posição	Seguradora	%
1º	ZURICH SANTANDER	16,52%
2º	BRASILSEG COMP. DE S	15,98%
3º	CAIXA SEGUROS	15,01%
4º	BRDESCO	12,96%
5º	BNP PARIBAS CARDIF	8,44%
A partir do 6º	DEMAIS EMPRESAS	31,09%



DOTAIS INDIVIDUAL

R\$ 236,53 Mi

Posição	Seguradora	%
1º	BRADESCO	85,96%
2º	MAPFRE	6,12%
3º	PRUDENTIAL	6,09%
4º	MONGERAL AEGON	1,63%
5º	METLIFE INC.	0,13%
A partir do 6º	DEMAIS EMPRESAS	0,07%



AC. PESSOAIS INDIVIDUAL

R\$ 131,36 Mi

Posição	Seguradora	%
1º	ITAÚ UNIBANCO	22,68%
2º	BRADESCO	18,03%
3º	PRUDENTIAL	16,89%
4º	PORTO SEGURO	9,46%
5º	CAIXA SEGUROS	6,42%
A partir do 6º	DEMAIS EMPRESAS	26,51%



AC. PESSOAIS COLETIVO

R\$ 844,82 Mi

Posição	Seguradora	%
1º	ZURICH SANTANDER	19,43%
2º	ITAÚ UNIBANCO	16,63%
3º	BRADESCO	13,46%
4º	BRASILSEG COMP. DE	8,97%
5º	METLIFE INC.	4,68%
A partir do 6º	DEMAIS EMPRESAS	36,83%



DOENÇA GRAVE INDIVIDUAL

R\$ 62,48 Mi

Posição	Seguradora	%
1º	PRUDENTIAL	59,06%
2º	BRASILSEG COMP. DE SE	14,92%
3º	SICOOB SEGURADORA DI	9,51%
4º	METLIFE INC.	5,42%
5º	PORTO SEGURO	3,86%
A partir do 6º	DEMAIS EMPRESAS	7,23%



DOENÇA GRAVE COLETIVO

R\$ 99,97 Mi

Posição	Seguradora	%
1º	ITAÚ UNIBANCO	29,15%
2º	BRASILSEG COMP. DE :	26,39%
3º	ZURICH SANTANDER	20,04%
4º	CAIXA SEGUROS	9,24%
5º	MONGERAL AEGON	8,32%
A partir do 6º	DEMAIS EMPRESAS	6,86%



FUNERAL INDIVIDUAL

R\$ 21,17 Mi

Posição	Seguradora	%
1º	BNP PARIBAS CARDIF	25,81%
2º	BRASILSEG COMP. DE SE	24,09%
3º	PRUDENTIAL	17,37%
4º	PORTO SEGURO	9,83%
5º	MONGERAL AEGON	9,07%
A partir do 6º	DEMAIS EMPRESAS	13,83%



FUNERAL COLETIVO

R\$ 95,26 Mi

Posição	Seguradora	%
1º	ZURICH SANTANDER	24,71%
2º	SINAF PREVIDENCIAL	24,18%
3º	CAIXA SEGUROS	8,89%
4º	ZURICH	4,46%
5º	MAPFRE	4,00%
A partir do 6º	DEMAIS EMPRESAS	33,76%



VIAGEM (INDIVIDUAL & COLETIVO)

R\$ 89,36 Mi

Posição	Seguradora	%
1º	AIG SEGUROS	15,25%
2º	STARR INTERNATIONAL BRASIL SEGUR	10,96%
3º	ALLIANZ	10,08%
4º	SANCOR SEGUROS DO BRASIL S.A.	9,80%
5º	PORTO SEGURO	9,33%
A partir do 6º	DEMAIS EMPRESAS	44,58%



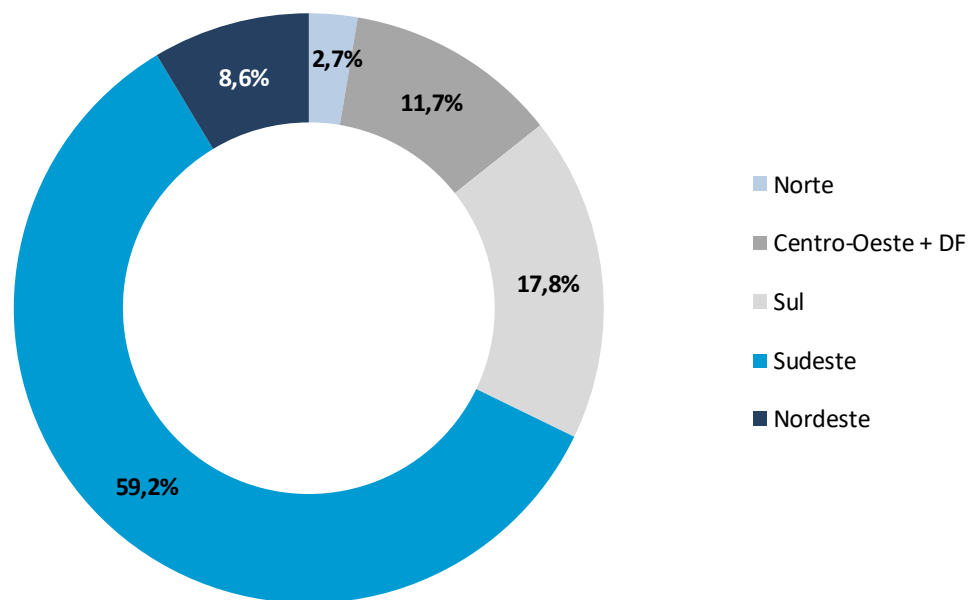
EDUCACIONAL COLETIVO

R\$ 4,41 Mi

Posição	Seguradora	%
1º	MAPFRE	77,42%
2º	BRADESCO	8,99%
3º	ZURICH	6,42%
4º	LIBERTY SEGUROS S.A.	3,22%
5º	TOKIO MARINE SEGUR	2,69%
A partir do 6º	DEMAIS EMPRESAS	1,26%

Jan - Fev

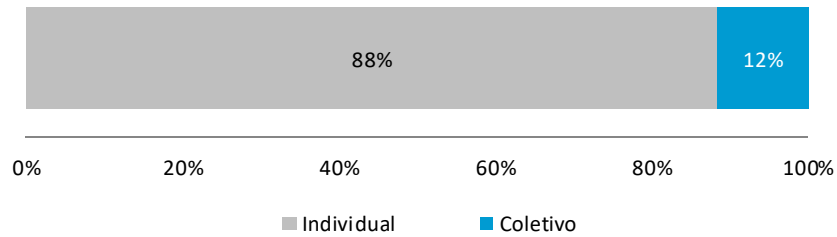
DISTRIBUIÇÃO DO PRÊMIO DIRETO ACUMULADO POR REGIÃO



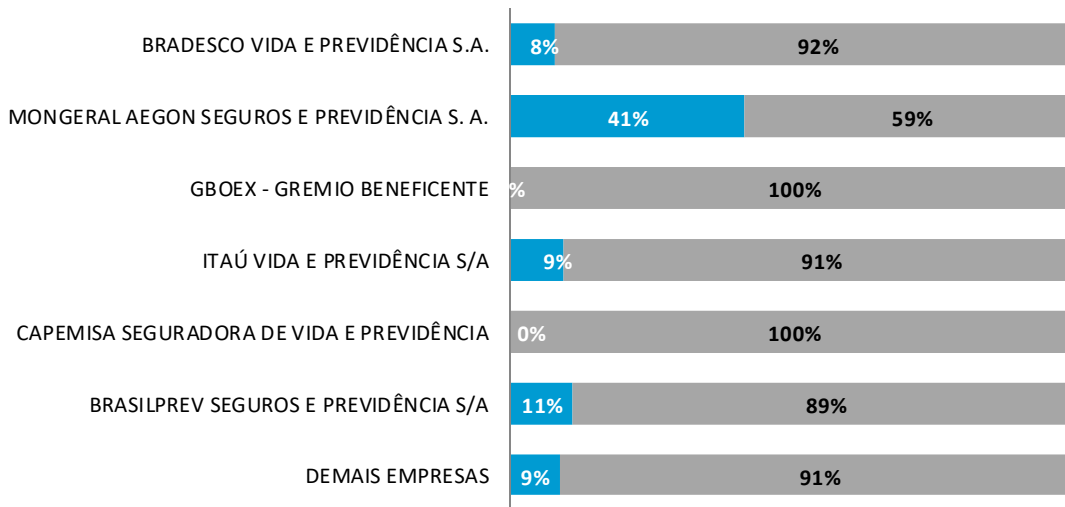
II. COBERTURAS DE RISCO: EM PLANOS DE PREVIDÊNCIA TRADICIONAL

Fevereiro

CONTRIBUIÇÃO POR FORMA DE CONTRATAÇÃO



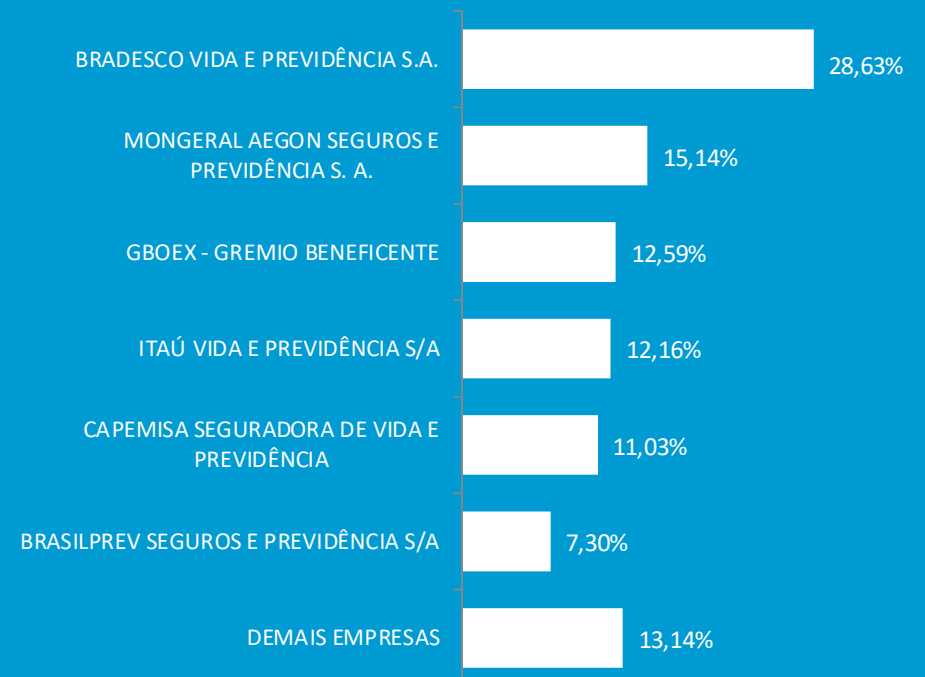
RANKING DE CONTRIBUIÇÃO POR FORMA DE CONTRATAÇÃO



Fevereiro

24

RANKING POR CONTRIBUIÇÃO MENSAL

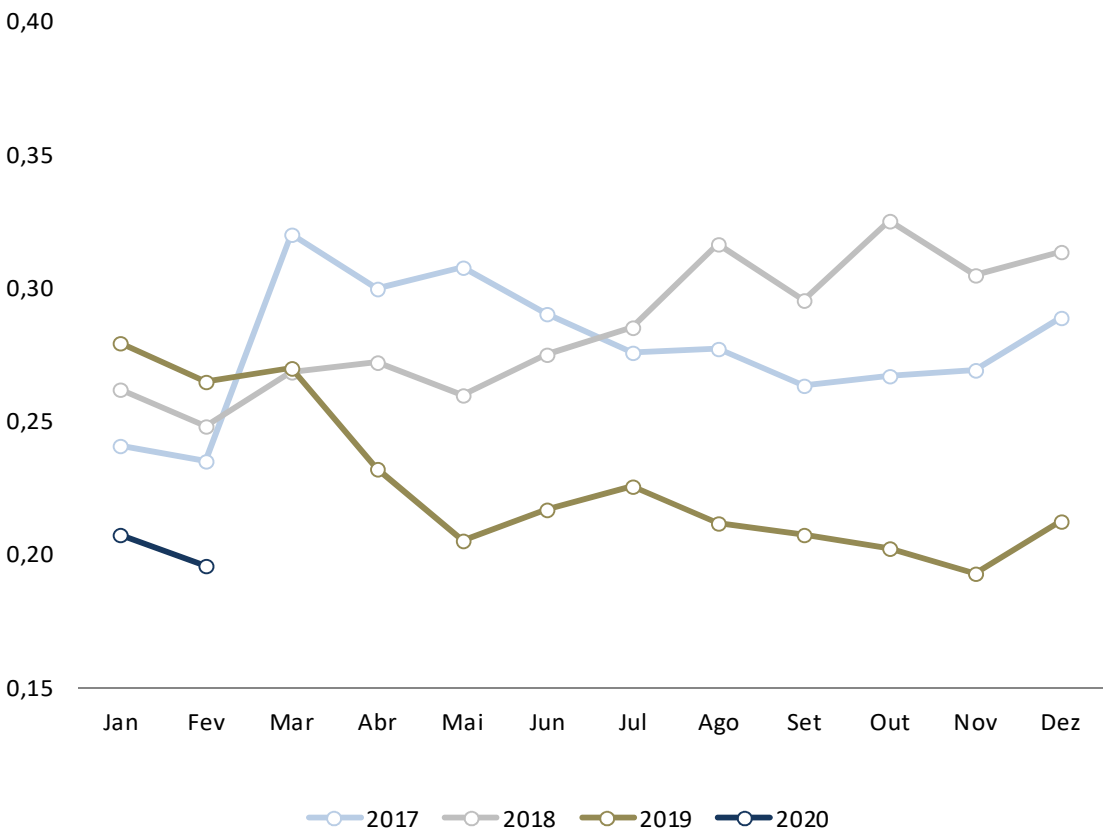


R\$ 195 Mi

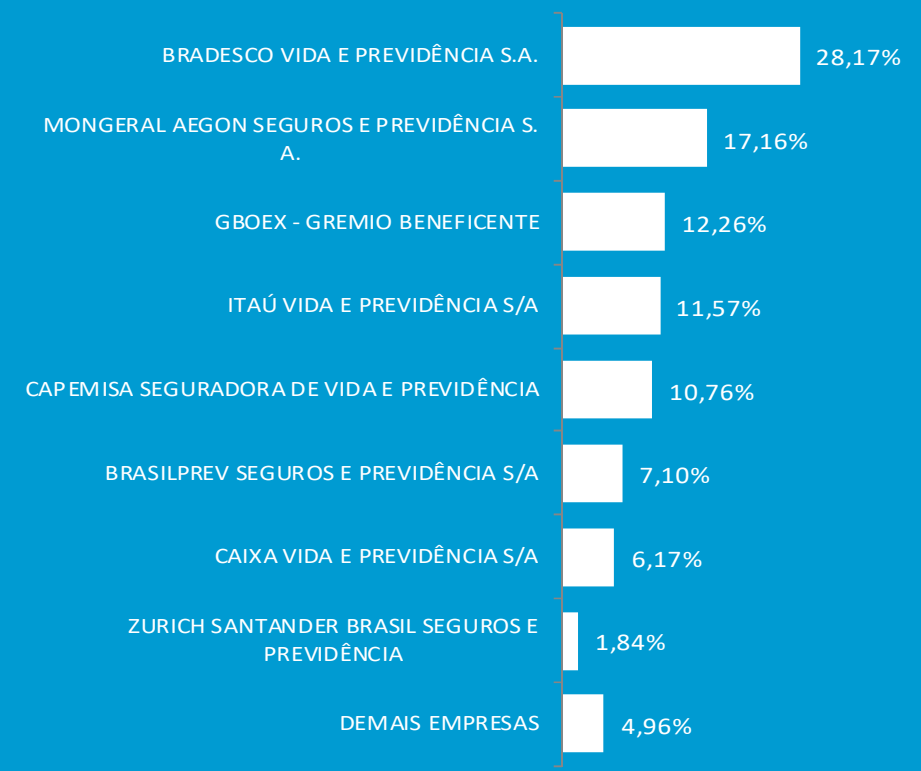
Jan - Fev

EVOLUÇÃO DAS CONTRIBUIÇÕES

[Em R\$ Bilhões]



RANKING POR CONTRIBUIÇÃO ACUMULADA



ARRECADAÇÃO ACUMULADA: R\$ 0,4 Bi

Jan - Fev

RANKING DA CONTRIBUIÇÃO ACUMULADA POR FORMA DE CONTRATAÇÃO



COLETIVO

R\$ 53 Mi



INDIVIDUAL

R\$ 349 Mi

Posição	Seguradora	%
1°	MONGERAL AEGON SEGUROS E PREVIDÊNCIA S. A.	64,02%
2°	BRDESCO VIDA E PREVIDÊNCIA S.A.	16,45%
3°	ITAÚ VIDA E PREVIDÊNCIA S/A	6,87%
4°	BRASILPREV SEGUROS E PREVIDÊNCIA S/A	5,16%
5°	CAIXA VIDA E PREVIDÊNCIA S/A	4,94%
6°	UNIMED SEGURADORA S/A	0,76%
7°	SUL AMÉRICA SEGUROS DE PESSOAS E PREVIDÊNCIA S.A.	0,74%
8°	ZURICH SANTANDER BRASIL SEGUROS E PREVIDÊNCIA	0,63%
9°	ICATU SEGUROS S.A	0,26%
10°	DEMAIS EMPRESAS	0,17%

Posição	Seguradora	%
1°	BRDESCO VIDA E PREVIDÊNCIA S.A.	29,96%
2°	GBOEX - GREMIO BENEFICENTE	14,12%
3°	CAPEMISA SEGURADORA DE VIDA E PREVIDÊNC	12,40%
4°	ITAÚ VIDA E PREVIDÊNCIA S/A	12,29%
5°	MONGERAL AEGON SEGUROS E PREVIDÊNCIA S.	10,01%
6°	BRASILPREV SEGUROS E PREVIDÊNCIA S/A	7,40%
7°	CAIXA VIDA E PREVIDÊNCIA S/A	6,36%
8°	ZURICH SANTANDER BRASIL SEGUROS E PREVIE	2,03%
9°	APLUB-ASSOC.PROF.LIB.UNIV.BRASIL	1,85%
10°	DEMAIS EMPRESAS	3,58%

GLOSSÁRIOS

GLOSSÁRIO TÉCNICO

Comparações com as tabelas do SES - Susep

1. Prêmio direto :

Tabela: Ses_Seguros

Colunas: premio_direto + premio_emitido_cap

Código dos Ramos: 929 + 936 + 969 + 977 + 980 + 981 + 982 + 983 + 984 + 986 + 987 + 990 + 991 + 993 + 996 + 1329 + 1336 + 1369 + 1377 + 1380 + 1381 + 1383 + 1384 + 1386 + 1387 + 1390 + 1391 + 1396 + 1601 + 1603 + 2201 + 2202 + 2203 + 2293

2. Sinistro ocorrido :

Tabela: Ses_Seguros

Colunas: sinistro_ocorrido + sinistros_ocorridos_cap

Código dos Ramos: 929 + 936 + 969 + 977 + 980 + 981 + 982 + 983 + 984 + 986 + 987 + 990 + 991 + 993 + 996 + 1329 + 1336 + 1369 + 1377 + 1380 + 1381 + 1383 + 1384 + 1386 + 1387 + 1390 + 1391 + 1396 + 1601 + 1603 + 2201 + 2202 + 2203 + 2293

3. Despesas de comercialização :

Tabela: Ses_Seguros

Colunas: desp_com

Código dos Ramos: 929 + 936 + 969 + 977 + 980 + 981 + 982 + 983 + 984 + 986 + 987 + 990 + 991 + 993 + 996 + 1329 + 1336 + 1369 + 1377 + 1380 + 1381 + 1383 + 1384 + 1386 + 1387 + 1390 + 1391 + 1396 + 1601 + 1603 + 2201 + 2202 + 2203 + 2293

4. Parte II

As informações constantes na segunda parte deste caderno, são enviadas diretamente à FenaPrevi, através do formulário mensal.



GLOSSÁRIO EXECUTIVO

1. Prêmio Direto:

Emissão de prêmio líquida de cancelamento e restituição.

2. Sinistro ocorrido:

Despesas relacionadas a seguros, variação das provisões de sinistro, e serviços de assistência, líquido de sua variação do ajuste da PSL. Considera as parcelas administrativas e judiciais, consórcios e fundos e despesas com benefícios em regime de repartição de capitais de cobertura.

3. Despesas de comercialização:

Despesas de comercialização e custos de aquisição agregados em seguros.

4. Planos tradicionais de risco:

Planos de benefícios de previdência complementar aberta contratados para garantia de benefício, em forma de renda ou pagamento único, aos beneficiários indicados ou ao próprio participante, conforme o caso, na hipótese de ocorrência da sua morte ou invalidez total e permanente, durante o período de cobertura contratado. Podem oferecer os seguintes tipos de benefícios: pecúlio por morte, pecúlio por invalidez, pensão por morte e renda por invalidez.

5. Captação:

Valor total de prêmios e contribuições pago para custeio dos planos.